

## Dispositif CaPLA : Prise en charge multidisciplinaire des personnes prédisposées héréditairement au cancer en Aquitaine et Limousin

### Objectifs

Garantir et coordonner la prise en charge multidisciplinaire, mettre en place un suivi individualisé, assurer l'accès aux compétences multidisciplinaires et assurer une activité de recours et d'expertise pour les cas difficiles.

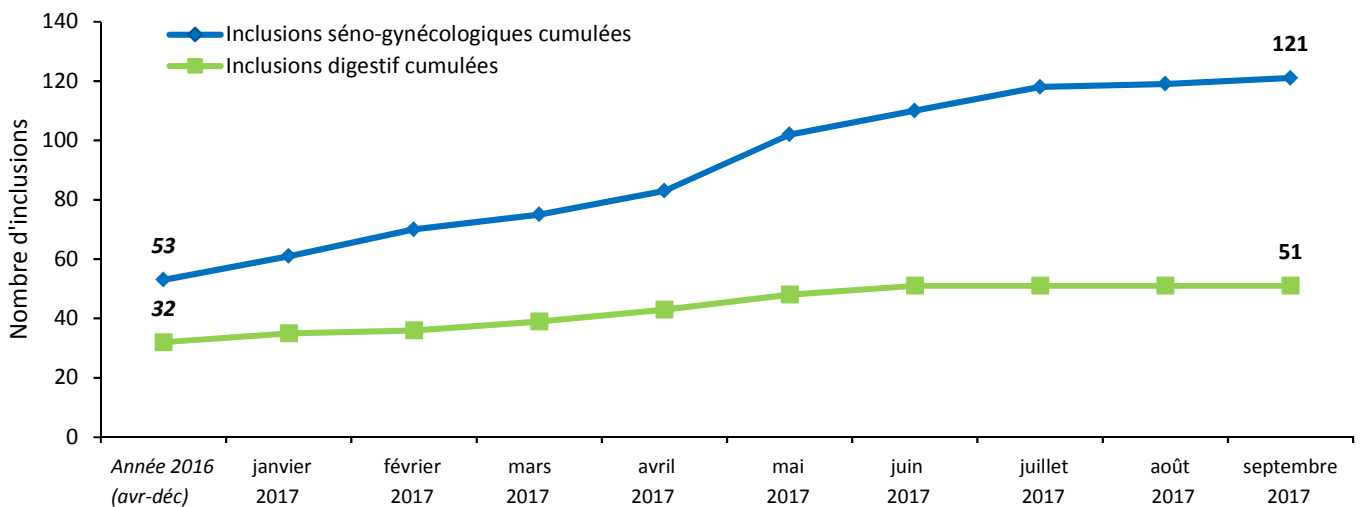
### Fonctionnement du dispositif

Il repose sur une collaboration entre les consultations d'oncogénétique des CHU de Bordeaux et Limoges et de l'Institut Bergonié, le laboratoire de génétique moléculaire de l'Institut Bergonié, les RCP d'oncogénétique de Bordeaux et Limoges, la cellule de coordination positionnée au Réseau de Cancérologie d'Aquitaine (RCA) et les médecins assurant le suivi des patients.

## Bilan des inclusions au 30/09/2017

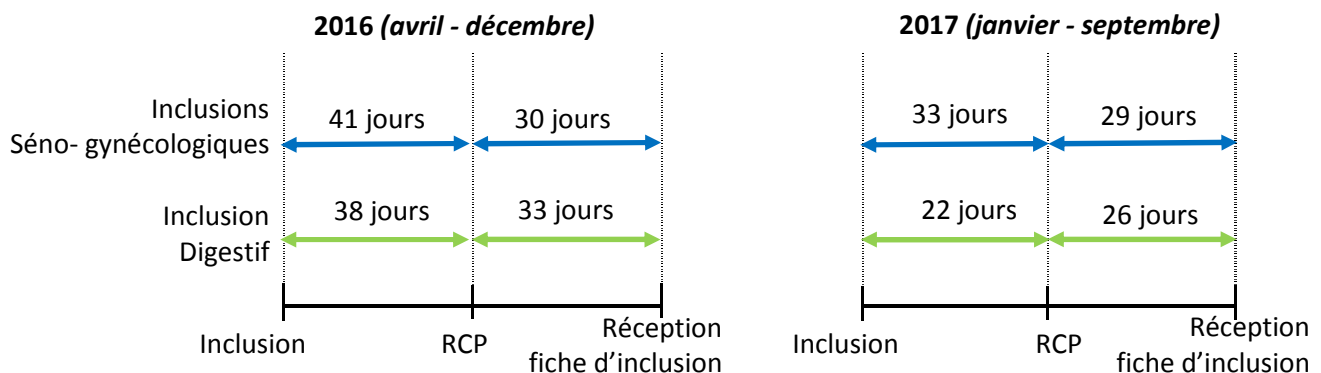
**Tableau 1: Nombre d'inclusions dans le dispositif CaPLA par centre (avril 2016 – septembre 2017)**

	CHU de Bordeaux		CHU de Limoges		Institut Bergonié		Total
	2016 (avr-déc)	2017 (janv-sept)	2016 (avr-déc)	2017 (janv-sept)	2016 (avr-déc)	2017 (janv-sept)	
Fiches d'inclusion reçues dont	17	19	6	14	68	56	<b>180</b>
Exclusion du dispositif	1	0	0	0	4	0	<b>5</b>
Suivi temporairement arrêté	0	0	0	1	0	1	<b>2</b>
Sorties du dispositif	0	0	1	0	0	0	<b>1</b>
<b>Personnes en cours de suivi</b>	<b>35</b>		<b>18</b>		<b>119</b>		<b>172</b>



**Figure 1: Inclusions cumulées dans le dispositif CaPLA (avril 2016 – septembre 2017) (N=172)**

## Délais

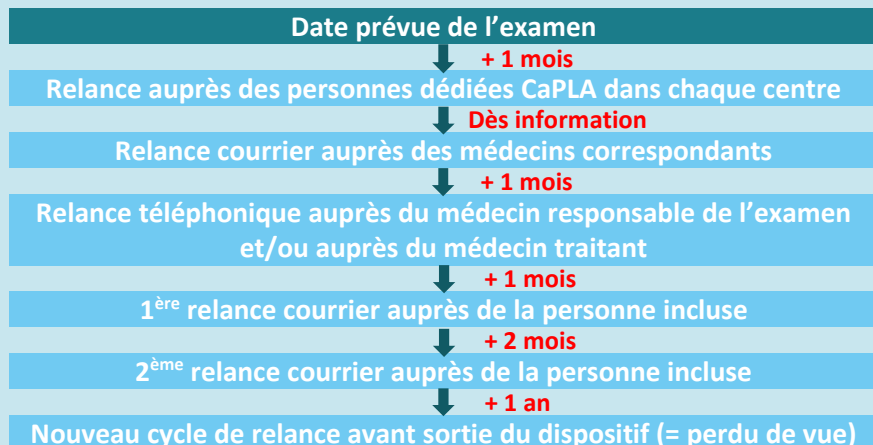


**Figure 2: Délais médians des inclusions (avril 2016 - septembre 2017) (N=172)**

## Réalisation du suivi

Au total 172 personnes sont en cours de suivi dans le dispositif CaPLA dont **151 personnes (88%)** ont été concernées par au moins un examen de suivi entre **avril 2016 et septembre 2017**

### Rappel sur les modalités de relance



➤ **Examens non soumis à relance :** Examens cliniques, échographie pelvienne endovaginale.

➤ **Cas particulier :** Dans le cadre du suivi séno-gynécologique, si un des examens radiologiques a été réalisé parmi le groupe « échographie mammaire, mammographie, IRM mammaire », aucune relance n'est faite pour obtenir les comptes rendus des autres examens radiologiques de ce groupe.

**Tableau 2 : Répartition des personnes concernées par un examen de suivi selon les modalités de relance (avril 2016 - septembre 2017) (N=151)**

Nombre de personnes selon les modalités de relance	2016 (avr-déc)	2017 (janv-sept)	Total période
	Nb (%)	Nb (%)	Nb (%)
Absence de relance*	12 (46%)	59 (47%)	71 (47%)
Relance auprès des personnes dédiées	6 (23%)	41 (33%)	47 (31%)
Relance auprès des personnes dédiées puis des médecins correspondants	8 (31%)	25 (20%)	33 (22%)
<b>Nombre de personnes suivies</b>	<b>26 (100%)</b>	<b>125 (100%)</b>	<b>151 (100%)</b>

\*Examens non soumis à relance ou envoi spontané des comptes rendus par les médecins correspondants

**Tableau 3 : Répartition des personnes concernées par un examen de suivi selon la réception des comptes rendus (avril 2016 – septembre 2017) (N=151)**

Nombre de personnes selon la réception des comptes rendus d'examens de suivi	2016 (avr-déc)	2017 (janv-sept)	Total période
	Nb (%)	Nb (%)	Nb (%)
Aucun examen soumis à relance	5 (19%)	46 (37%)	51 (34%)
Comptes rendus reçus en totalité	14 (54%)	16 (13%)	30 (20%)
Comptes rendus reçus partiellement*	7 (27%)	29 (23%)	36 (24%)
Aucun compte rendu reçu, relance en cours†	0 (0%)	34 (27%)	34 (22%)
<b>Nombre de personnes concernées par un examen de suivi</b>	<b>26 (100%)</b>	<b>125 (100%)</b>	<b>151 (100%)</b>

\*Seuls les comptes rendus des examens non soumis à relance n'ont pas été reçus

†Parmi ces personnes, 2 sont entrées dans un nouveau cycle de relance (à 1 an)

## Evènements intercurrents

Au total **30 personnes** ont été concernées par un évènement intercurrent au cours de leur suivi entre **avril 2016 et septembre 2017** (13 en 2016, 17 en 2017) :

- ➔ Pour **24 personnes** (12 en 2016, 12 en 2017), il s'agissait d'au moins une **chirurgie prophylactique** modifiant le PSP initial
- ➔ Pour **6 personnes** (1 en 2016, 5 en 2017) il s'agissait de l'identification d'un **cancer** au cours du suivi



Retrouvez toutes les informations du dispositif CaPLA sur la page dédiée

<http://www.canceraquitaine.org/dispositif-CaPLA>

### Cellule de coordination

Réseau de Cancérologie d'Aquitaine

Dr Véronique Bousser (Médecin Santé publique) & Mme Valérie Dumora (Assistante)

☎ 05 56 33 32 99 ✉ [vdumora@canceraquitaine.org](mailto:vdumora@canceraquitaine.org)