



# Actualités « neurologiques » du Réseau Régional de Cancérologie

Vendredi 12 avril 2019

---

**Bordeaux**

---

**Laurence Digue médecin coord.**

Recherche et futur : génomique et génétique en Neuro-Oncologie



# Nouvelle-Aquitaine

## En quelques chiffres

- **Région française la plus vaste**
  - 5,8 M habitants (dont 20,6% ≥ 65 ans)
  - 37.000 nouveaux cas de cancer estimés / an
  - 16.200 décès par cancer estimés / an
  - **93 établissements autorisés**
  - **19 Centres de Coord en Cancérologie (3C)**
  - **235 RCP et + de 100.000 fiches RCP / an**



Fotolia © Brad Pict



# Nouvelle-Aquitaine

## En quelques chiffres

- **Région française la plus vaste**
  - 5,8 M habitants (dont 20,6% ≥ 65 ans)
  - 37.000 nouveaux cas de cancer estimés / an
  - 16.200 décès par cancer estimés / an
  - **93 établissements autorisés**
  - **19 Centres de Coord en Cancérologie (3C)**
  - **235 RCP et + de 100.000 fiches RCP / an**
- **Réseau unique depuis fin septembre 2018**
  - Équipe répartie sur 3 sites (Bordeaux – Limoges – Poitiers)






# Réseau Régional de Cancérologie

## Onco-Nouvelle-Aquitaine

- Missions
  - Promotion et amélioration de la **qualité** en cancérologie
  - Formation/information des professionnels de santé, des patients et des proches
  - Evaluation des pratiques en cancérologie
  - Recueil de données
- Liens
  - Partenaires : OMEDIT NA, AFSOS, GTR, URPS...
  - Ville-hôpital



LE RÉSEAU ▾

ACTUALITÉS

ÉVÈNEMENTS

CONTACT

Recherche...



VOUS ÊTES ICI : ACCUEIL

## BIENVENUE

Dans le cadre de la réforme territoriale donnant naissance à la région Nouvelle-Aquitaine, et après une longue période de co-construction, les Réseaux Régionaux de Cancérologie d'Aquitaine (RCA), du Limousin (ROHLim) et de Poitou-Charentes (Onco-Poitou-Charentes) ont fusionné le 28 septembre dernier pour devenir **ONCO-NOUVELLE-AQUITAINE**, le Réseau Régional de Cancérologie de Nouvelle-Aquitaine.


Retrouvez sur ce site en cours de conception une présentation du nouveau réseau, de ses projets, des actualités ainsi que des événements à venir en Nouvelle-Aquitaine.

Les sites internet des 3 anciens réseaux restent accessibles.

Bonne lecture à tous !

## DERNIERES ACTUALITES

### Retrait du marché des implants mammaires macrotexturés




L'Agence nationale du médicament et des produits de santé (ANSM) a décidé le **retrait des implants mammaires macrotexturés à surface recouverte de polyuréthane**, par mesure de précaution. L'agence ne recommande cependant pas d'explantation préventive pour les femmes porteuses de ces implants, compte tenu de la rareté du risque de lymphomes anaplasiques à grandes cellules (LAGC).

[Lire la suite...](#)

## EVENEMENTS A VENIR

- 25èmes Rencontres Régionales d'Oncodermatologie  
11/04/2019 à Bordeaux (33)
- Génomique et Génétique en Neuro-Oncologie  
12/04/2019 à Pessac (33)
- 4ème Rencontre d'Oncogénétique en Poitou-Charentes à Niort  
14/05/2019 à Niort (79)
- Réunion Médecins 3C Nouvelle-Aquitaine  
14/05/2019 à Angoulême (16)
- Colloque des professionnels en cancérologie : des compétences au service du patient  
16/05/2019 à Pessac (33)
- 5ème édition MEET2WIN  
21/05/2019 au 22/05/2019 à Bordeaux (33)
- SCAN : Sacopénie, Cancer & Nutrition  
21/05/2019 à Bordeaux (33)
- 3èmes Rencontres d'Oncologie Thoracique en Nouvelle-Aquitaine  
24/05/2019 à Angoulême (16)
- Réunions des Instances du Réseau Onco-Nouvelle-Aquitaine  
25/06/2019 à Angoulême (16)
- 15èmes Journées Nationales de la Société Francophone d'Onco-Gériatrie  
26/09/2019 au 27/09/2019 à Euraille (59)



LE RÉSEAU ▾

ACTUALITÉS

ÉVÈNEMENTS

CONTACT

Recherche...



VOUS ÊTES ICI : ACCUEIL

## BIENVENUE

Dans le cadre de la réforme territoriale donnant naissance à la région Nouvelle-Aquitaine, et après une longue période de co-construction, les Réseaux Régionaux de Cancérologie d'Aquitaine (RCA), du Limousin (ROHLim) et de Poitou-Charentes (Onco-Poitou-Charentes) ont fusionné le 28 septembre dernier pour devenir **ONCO-NOUVELLE-AQUITAINE**, le Réseau Régional de Cancérologie de Nouvelle-Aquitaine.

Retrouvez sur ce site en cours de conception une présentation du nouveau réseau, de ses projets, des actualités ainsi que des événements à venir en Nouvelle-Aquitaine.

Les sites internet des 3 anciens

## DERNIERES ACTUALITES

### Retrait du marché des implants mammaires macrotexturés



## EVENEMENTS A VENIR


- 25èmes Rencontres Régionales d'Oncodermatologie  
11/04/2019 à Bordeaux (33)
- Génomique et Génétique en Neuro-Oncologie  
12/04/2019 à Pessac (33)
- 4ème Rencontre d'Oncogénétique en Poitou-Charentes à Niort  
14/05/2019 à Niort (79)
- Réunion Médecins 3C Nouvelle-Aquitaine  
14/05/2019 à Angoulême (16)
- Colloque des professionnels en cancérologie : des compétences au service du patient  
16/05/2019 à Pessac (33)
- 5ème édition MEET2WIN  
21/05/2019 au 22/05/2019 à Bordeaux (33)
- SCAN : Sacopénie, Cancer & Nutrition  
21/05/2019 à Bordeaux (33)

## SITES INTERNET DES ANCIENS RESEAUX

Réseau de Cancérologie d'Aquitaine

ROHLim

Onco-Poitou-Charentes



## News neurologiques du réseau régional de cancérologie



- K-Process (dossier communicant de cancérologie)
  - Plateforme web de gestion des fiches RCP et RCP
  - Même plateforme pour toute la Nouvelle-Aquitaine
    - Aquitaine déployée
      - Interopérabilité avec le CHU de Bordeaux (et IB)
    - Poitou-Charentes déployé
    - Limousin en cours de déploiement
      - Brive déployé



## News neurologiques du réseau régional de cancérologie

- Newsletter mensuelle des essais précoces (phase 1 et 2)
  - Depuis 2014 en ex-Aquitaine (pôle de recours CHU Bx et IB)
  - Extension prochaine sur le Poitou-Charentes et le Limousin





# News neurologiques du réseau régional de cancérologie

■ N	 Toutes Tumeurs	 Sein	 Hématologie
■	 Sarcomes	 Ovaire Tumeurs gynécologiques	↳ Leucémies aiguës
	 Digestif	 Urologie	↳ LLC
	↳ Colo-rectal	 Thyroïde/Hypophyse Surrénale	↳ LMC
	↳ Foie	 Onco-Dermatologie	↳ Syndrome myélodysplasique et myéloprolifératif
	↳ Pancréas	 ORL	↳ Myélome multiple
	↳ Estomac	 Poumons	↳ LMNH
	Oesophage	 Neuro-oncologie	↳ LMH

(Phase 1 et 2)  
(et IB)



# News neurologiques du réseau régional de cancérologie

■ N


- Toutes Tumeurs
- Sarcomes
- Digestif
- ↳ Colo-rectal
- Sein
- Ovaire  
Tumeurs gynécologiques
- Urologie
- Thyroïde/Hypophyse  
Surrénale
- Hématologie
- ↳ Leucémies aiguës
- ↳ LLC
- ↳ LMC

(Phase 1 et 2)  
(et IB)

Précisions localisation	Phase et Type d'agent	Principaux critères cliniques	Contacts référents
Gliome de haut grade	Phase I Escalade de doses Radiothérapie avec chimiothérapie par olaparib et témzolomide	- Preuve histologique gliome de haut grade, non résécable - Début de la radiothérapie dans les 6 semaines du diagnostic - Age compris $\geq 18$ et $\leq 70$ ans - ECOG 0-1-2 - Pas de traitement systémique ou de radiothérapie antérieurs	<a href="mailto:charlotte.bronnimann@chu-bordeaux.fr">charlotte.bronnimann@chu-bordeaux.fr</a> ARC : <a href="mailto:delphine.pedenon@chu-bordeaux.fr">delphine.pedenon@chu-bordeaux.fr</a>

Oesophage

- Neuro-oncologie
- ↳ LMH



# Fiche de prescription Bio Mol

## PGMC Aquitaine

A compléter par le médecin prescripteur et à transmettre au pathologiste

**Identification MEDECIN PRESCRIPTEUR**

NOM, PRENOM : \_\_\_\_\_  
ADRESSE : \_\_\_\_\_  
TEL : \_\_\_\_\_  
SIGNATURE : \_\_\_\_\_  
ETABLISSEMENT DU PRESCRIPTEUR A FACTURER: \_\_\_\_\_  
N° FINESS : \_\_\_\_\_

**Identification PATIENT (ou étiquette)**

NOM D'USAGE | \_\_\_\_\_  
NOM DE FAMILLE (nom de naissance ou patronymique)  
| \_\_\_\_\_ | SEXE M  F   
PRENOM DE L'ETAT CIVIL | \_\_\_\_\_  
NE(E) LE |\_\_| |\_\_| |\_\_| |\_\_| |\_\_| |\_\_|  
ADRESSE | \_\_\_\_\_ |  
| \_\_\_\_\_ |  
CP | \_\_\_\_\_ | VILLE | \_\_\_\_\_ |

Date de la prescription : \_\_\_\_ / \_\_\_\_ / \_\_\_\_

Indications d'analyse :  Primo-détermination

Référence du prélèvement : n° \_\_\_\_\_

Type tumoral : stade avancé/métastatique  oui  non

Détection de mutation de résistance

Date : \_\_\_\_\_

A compléter par le pathologiste et à transmettre à la plateforme de génétique moléculaire des cancers

(Joindre le double du CR anapath, le bloc et la lame colorée)

**Identification LABORATOIRE D'ANATOMIE PATHOLOGIE**  
(Nom, coordonnées)

\_\_\_\_\_

Date du prélèvement : \_\_\_\_ / \_\_\_\_ / \_\_\_\_

Matériel envoyé :  Tumeur primitive  Métastase

Bloc tumoral n° : \_\_\_\_\_

Avec HES  Lame blanche (nombre : \_\_\_\_)

Type de fixateur :  Formol  Autre : \_\_\_\_\_

% de cellules tumorales : \_\_\_\_ %

Date d'envoi à la plateforme : \_\_\_\_ / \_\_\_\_ / \_\_\_\_

#### Demande de recherche d'altérations moléculaires pour :

Cancer bronchique non à petites cellules

EGFR seul - Circuit rapide

Panel NGS - Circuit long

ALK-ROS

Mélanome métastatique

BRAF/NRAS - Circuit rapide

Panel NGS (cKIT inclus) - Circuit long

Recherche Instabilité des microsatellites

Visée thérapeutique (immunothérapie / chimiothérapie)

Cancer colorectal métastatique

KRAS/NRAS/BRAF seul - Circuit rapide

Panel NGS - Circuit long

Tumeur cérébrale : précisez l'analyse demandée

GIST :

Primo-détermination



# Fiche de prescription Bio Mol

## PGMC Aquitaine

### PRESCRIPTION D'ANALYSE PGMC - GCS PARC

**CETTE PRESCRIPTION VAUT BON DE COMMANDE AUPRES DU LABORATOIRE DE LA PGMC**

A compléter par le médecin prescripteur et à transmettre au pathologiste

Identification MEDECIN PRESCRIPTEUR

NOM, PRENOM : \_\_\_\_\_  
ADRESSE : \_\_\_\_\_  
TEL : \_\_\_\_\_  
SIGNATURE : \_\_\_\_\_  
ETABLISSEMENT DU PRESCRIPTEUR A FACTURER: \_\_\_\_\_  
N° FINESS : \_\_\_\_\_

Identification PATIENT (ou étiquette)

NOM D'USAGE | \_\_\_\_\_  
NOM DE FAMILLE (nom de naissance ou patronymique)  
| \_\_\_\_\_ | SEXE M  F   
PRENOM DE L'ETAT CIVIL | \_\_\_\_\_  
NE(E) LE |\_\_| |\_\_| |\_\_| |\_\_| |\_\_| |\_\_|  
ADRESSE | \_\_\_\_\_  
| \_\_\_\_\_  
CP |\_\_| |\_\_| VILLE | \_\_\_\_\_

Date de la prescription : \_\_\_ / \_\_\_ / \_\_\_\_

Type tumoral : stade avancé/métastatique  oui  non

Indications d'analyse :  Primo-détermination

Détection de mutation de résistance

#### Demande de recherche d'altérations moléculaires pour :

Cancer bronchique non à petites cellules

EGFR seul - Circuit rapide

Panel NGS - Circuit long

ALK-ROS

Mélanome métastatique

BRAF/NRAS - Circuit rapide

Panel NGS (cKIT inclus) - Circuit long

Recherche Instabilité des microsatellites

Visée thérapeutique (immunothérapie / chimiothérapie)

Cancer colorectal métastatique

KRAS/NRAS/BRAF seul - Circuit rapide

Panel NGS - Circuit long

Tumeur cérébrale : précisez l'analyse demandée

GIST :

Primo-détermination

Panel NGS - Circuit long

ALK-ROS

Mélanome métastatique

BRAF/NRAS - Circuit rapide

Panel NGS (cKIT inclus) - Circuit long

Recherche Instabilité des microsatellites

Visée thérapeutique (immunothérapie / chimiothérapie)

Panel NGS

Tumeur cérébrale : précisez l'analyse demandée

GIST :


Primo-détermination



# News neurologiques du réseau régional de cancérologie

## Référentiel national Méningiomes grade 2 et 3


- Réseau TUCERA (Hugues Loiseau)
- Labellisé par l'INCa
- Aide logistique



**Krypton**



- Projet impulsé par l'ARS Nouvelle-Aquitaine
- Plateforme de partage et d'échanges d'imagerie médicale sur la Nouvelle-Aquitaine
- Serveur de rapprochements d'identité patients
- Interopérable avec K-Process
  - À terme : préparation en amont des imageries des patients inscrits en RCP



# Périmètre Nouvelle-Aquitaine

- Prochaine réunion ?
- Déjà pour
  - ORL 22 mars 2019
  - SOS 5 avril 2019
  - Oncothorax 24 mai 2019 (3<sup>e</sup> année)
  - OncoGériatrie 2018 et 20 mars 2020
- A Angoulême

