


3 C – CH NIORT



RE HOSPITALIER DE
NIORT

compagnie, notre objectif

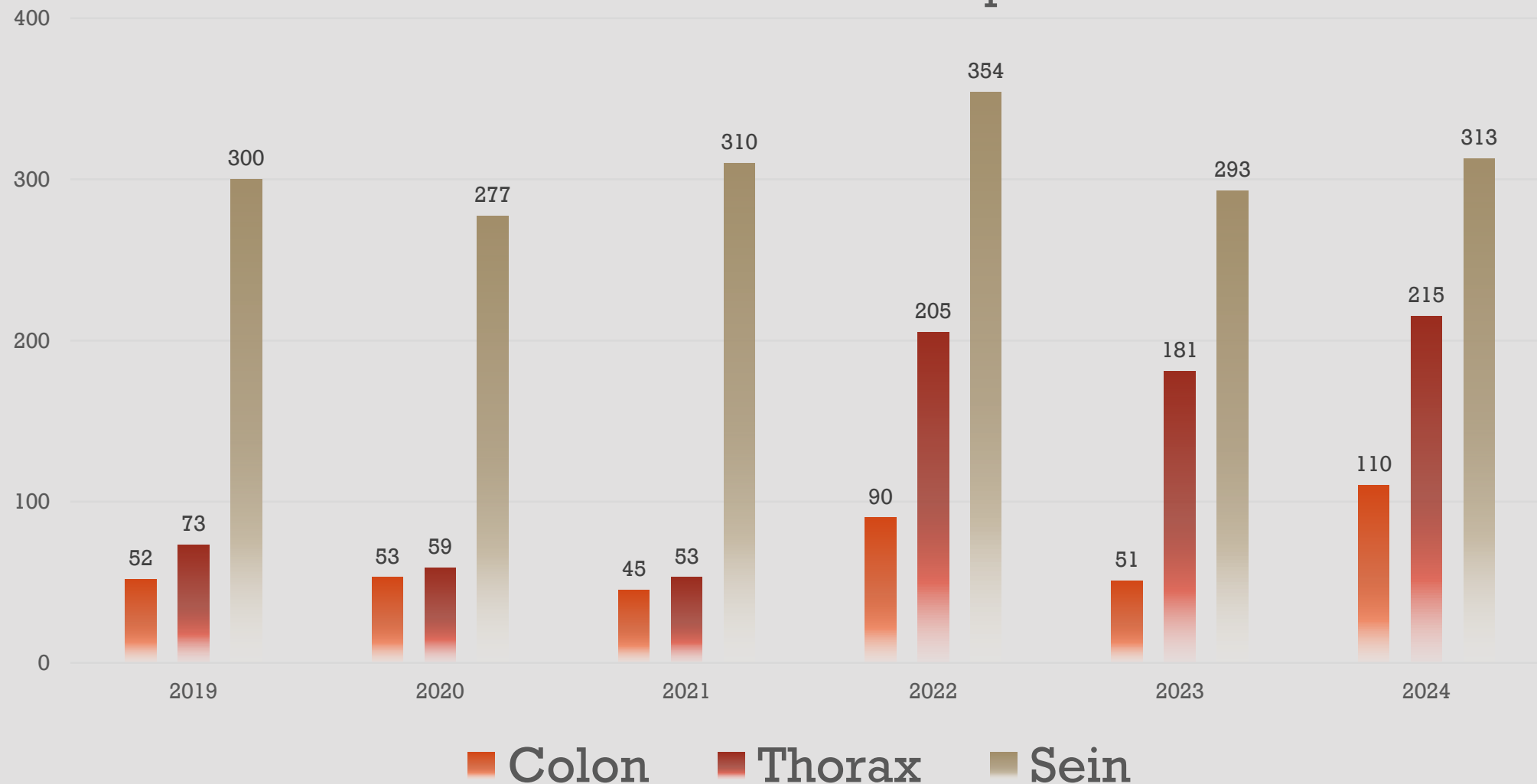
PRÉSENTATION DU TRAVAIL

- Des données enregistrées manuellement par les secrétaires 3C depuis 2019
- 3 localisations étudiées (sein + colon + thorax) avec des données dans un seul tableau excel
- Pb de calcul délai, données spécifiques à chaque loc (vues avec RCP)
 - Ⓞ 1 tableau/loc depuis 1-1-2025
- Bibliographie délais
- Nouveaux tableaux de saisie
- Résultats rendus aux 3 RCP
- Et demain ?



PRÉSENTATION DU TRAVAIL

Nombre de localisation étudiées par année



BIBLIOGRAPHIE DÉLAIS : COLON

- Étude INCa sur les délais pratiqués dans plusieurs régions en 2011 & 2012 (moyennes en j):
 - Chir non urgente :
 - colo CRH = 4,5
 - CRH-chir = 18.9
 - Chir-RCP = 15.7
 - RCP-chimio = 27,3
 - Chir urgente :
 - chir-RCP = 18,3
 - RCP-chimio = 26
 - Pas de chir (CT) :
 - colo-CRH = 4.7
 - CRH-RCP = 11.9
 - RCP-chimio = 19
- Pas de référentiel RCP,
- INCa IQSS 2019 mis à jour 2022 publié 2023 : Biopsie -1° ttt (>90% <75%)
 - < 6 sem. si colon ou jonction ou méta métachrone,
 - < 8 sem. si rectum ou méta synchrone



BIBLIOGRAPHIE DÉLAIS : POUMON

- CPC localisé RxT conco à débiter au plus tard la 6^o sem. ← INCa référentiel RCP
- CBNPC si CT post-op => 4 à 8 semaines (maxi) ← INCa référentiel RCP
- CBNPC si RT post-op => après CT <- INCa référentiel RCP
- Étude INCa sur les délais pratiqués dans plusieurs régions en 2011 & 2012 moyenne (écart type) :
 - 1^o image-CRH bps =21.5 (17.6)
 - CRH-RCP = 13.5 (11)
 - RCP-chir =46 (35)
 - RCP-chimio = 19 (16)
 - 1^o image-chir = 62
 - 1^o image-chimio = 49
- Pas trouvé d'IQSS



BIBLIOGRAPHIE DÉLAIS : SEIN

- Pas de référentiel RCP, rien dans mise à jour des bonnes pratiques 2022, ni dans référentiel pour généralistes 2016
- Étude INCa sur les délais pratiqués dans plusieurs régions en 2011 & 2012 p15-16 :
 - * Mammo-CRH bps = 17.7(16)
 - * Accès chir (=CRH-chir ou RCP-chir) = 22,9(14)
 - * Chir-RCP = 17,8(15)
 - * RCP-RxT si chimio postop = 179(33) et si pas de chimio postop = 56(18)
 - * Global mammo-RxT si Chimio = 219(40) et si pas de chimio = 107(41)
- INCa IQSS 2019 Mis à jour 2022 publié 2023 :
 - * mammo-1° ttt (chir, CT, HT) < ou = 6 sem (>90% <80%)
 - * chir-1° ttt post op :
 - si RT < 12 sem (>95% <90%)
 - si CT < 6 sem (>90% <85%)
 - * fin CT-début RT < 6 sem (> 95% <90%)
- Charte I. Curie-Malakoff Mederic 2016
 - * mammo-biopsie <ou= 7 j
 - * CRH-CT <ou= 21 j
 - * CRH-chir <ou= 24 j



NOUVEAUX TABLEAUX SAISIE 2025

version 15/11/2024																					
									hémocult (crossway)		Cs gastro (crossway)			imagerie		biopsie					
Nom	Prénom	DDN	sexe	code postal	oncomed	oncoRxT	localisation traitée	Métastase?	date	taux	date création RdV	date réalisée	date endoscopie	type	date	date réalisée	date CRH	lieu	date IHC	date MMR	
					(menu déroul)	(menu déroul)	(primitif/prim+méta)							(TDM/IRM/TEP)				(CHN/CPA/autre)			

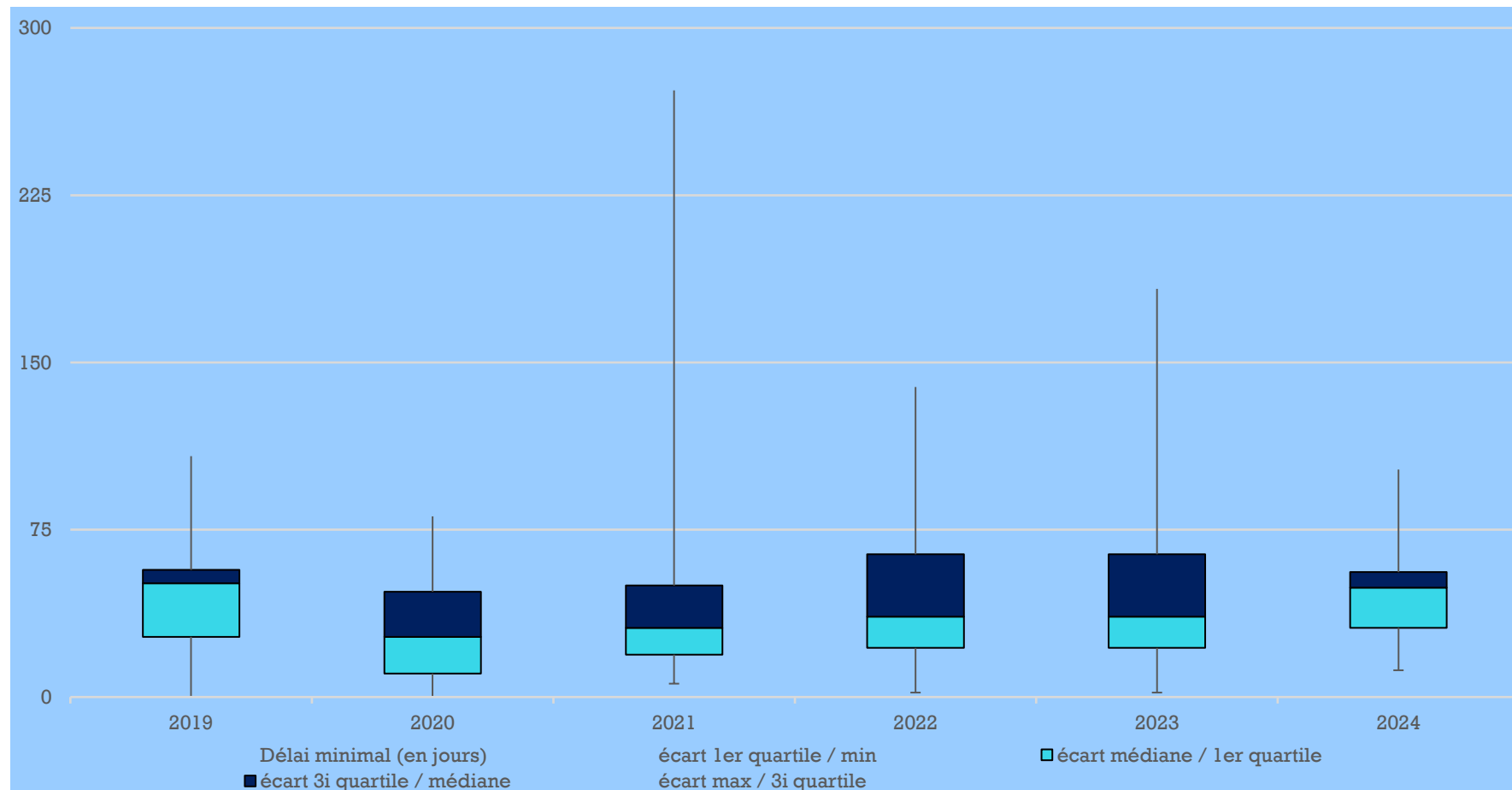
premier traitement															
RCP avant						si CT pose site V			si chir						
type	date	type TTT	adresseur	date demande RdV	date RdV Cs	date	lieu	date début	date fin	Urgente	date CR histo	lieu histo	Bio Mol		
(int/ext)		(Chir/CT/RT/ImT /Soins de confort/pas de TTT)	(CHN-gast/Inker/autre)				(CHN/Ink/CHNDS/autre)					(CHN/CPA/autre)	OUI/NON	date	NC



RÉSULTATS COLONS RENDUS À RCP DIG



DÉLAIS « COLO-CHIR »



valeur médiane

51

27

31

36

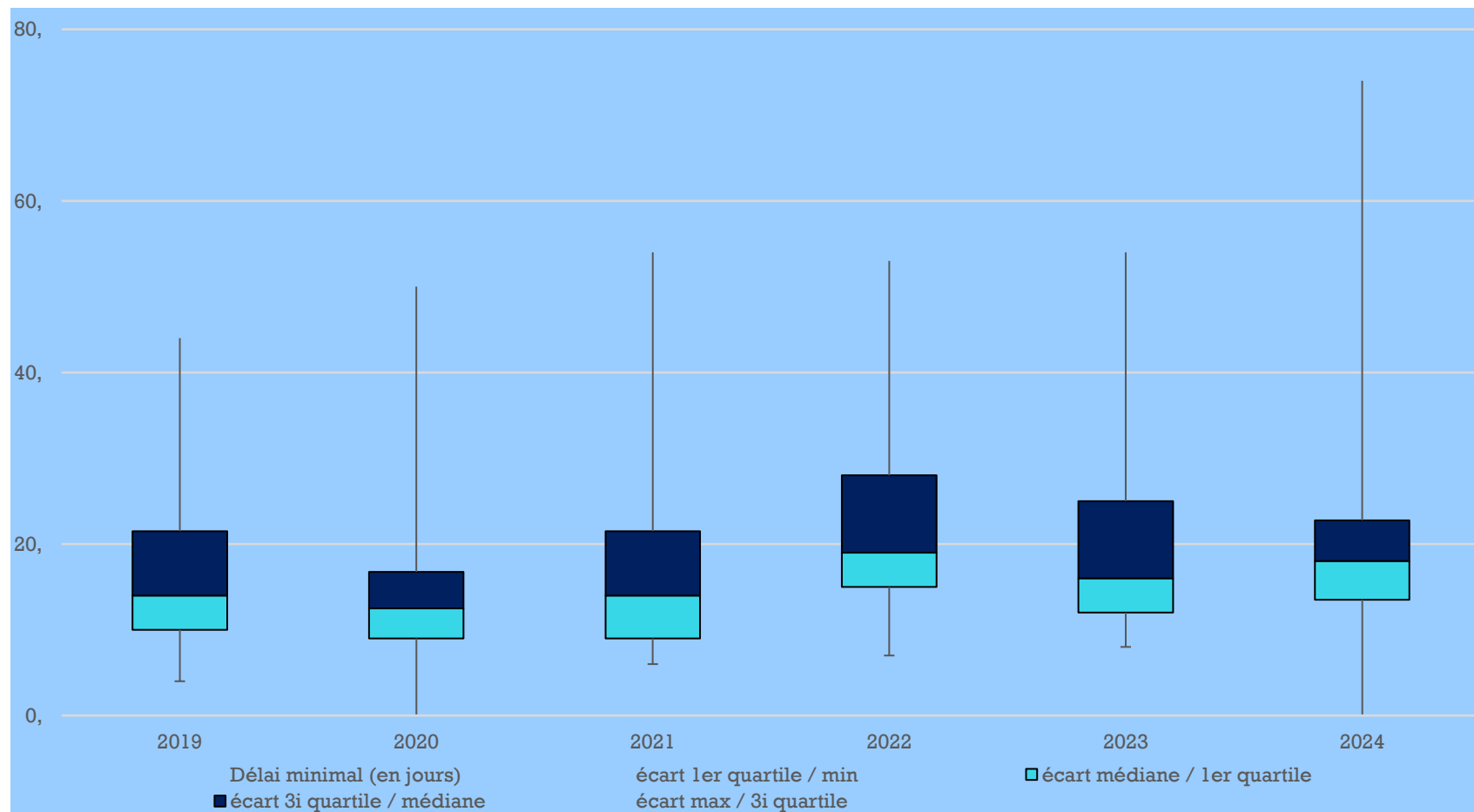
36

49

moy INCa 23,4



DÉLAIS « CHIR- ANAPATH »



valeur médiane

14

12,5

14

19

16

18



ACTION COLON

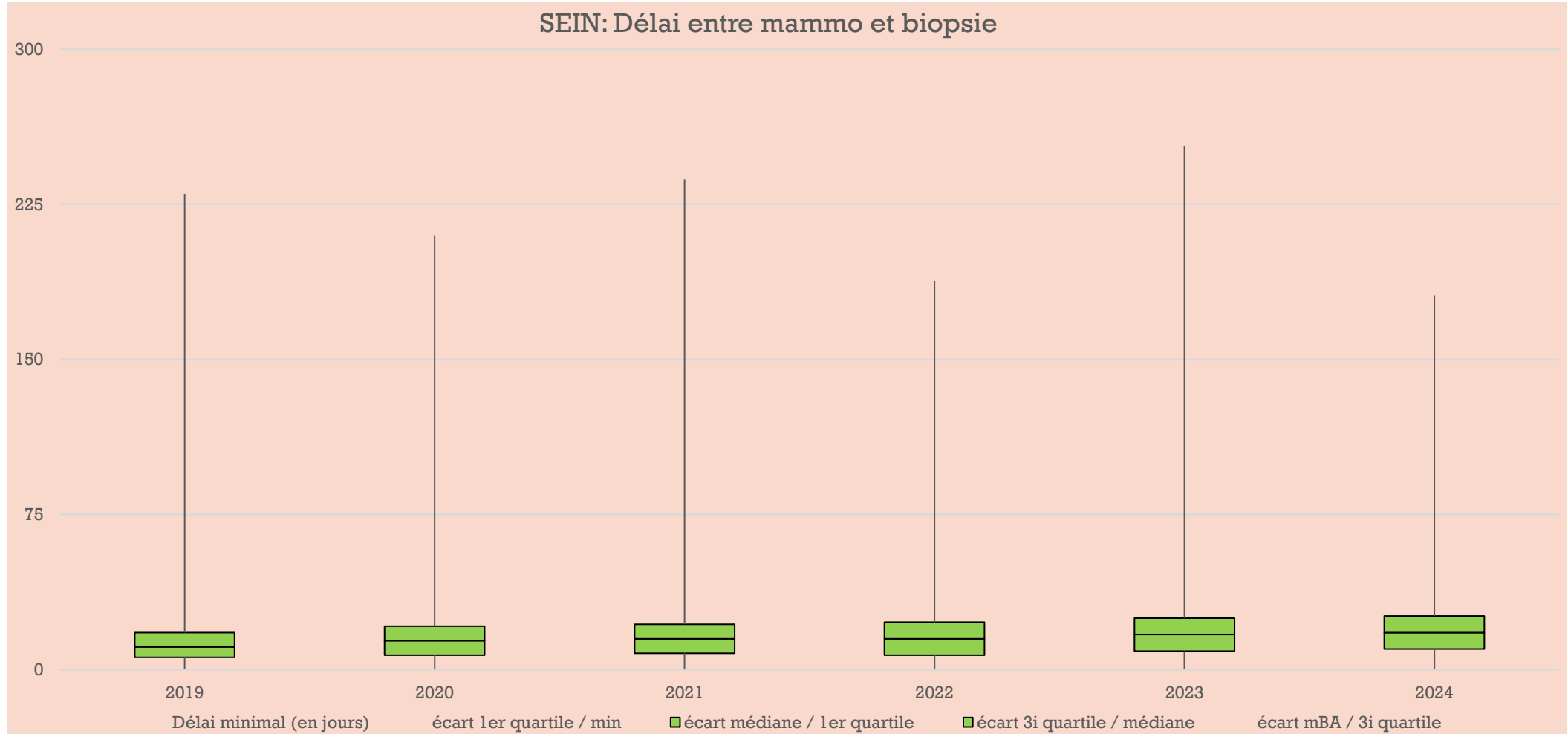
- Volonté de calculer le délai test immunologique-1^o ttt
- => récupérer date TI
- => contact CRCDC => projet convention/échange de données



RÉSULTATS SEIN RENDUS À RCP GYNÉCO



DÉLAIS ENTRE « MAMMO ET LA BIOPSIE »



valeur médiane

11

14

15

15

17

18



DÉLAIS ENTRE « MAMMO ET LA BIOPSIE »

- Sur notre étude en 2024 : 32 % des dossiers enregistrés ont un délai « mammo biopsie » sup ou égal à 21 jours
- Pas de réelle recommandation trouvée pour ce délai, à noter une « Charte I. Curie-Malakoff Médéric en 2016 » mammo/biopsie \leq à 7 jours.
- Nous concernant, seulement 49/306 dossiers (16%) ont un délai \leq à 7 jours.
- Étude sur un échantillon de dossiers



ÉTUDE SUR 20 DOSSIERS DONT LES DÉLAIS MAMMO-BIOPSIE SONT SUP À 21 JOURS

- 2 lieux principaux / Mammo : vu responsables => faire étude patientes >21j (ACR5 ?, centre ?) et retour vers eux

Mammo réalisée sur CH ou en externe	Résultats
Ext	20
CH	0

Classement ACR	Résultats
4	9
5	11

Examen de faisabilité de biopsie	Résultats
OUI	9
NON	11

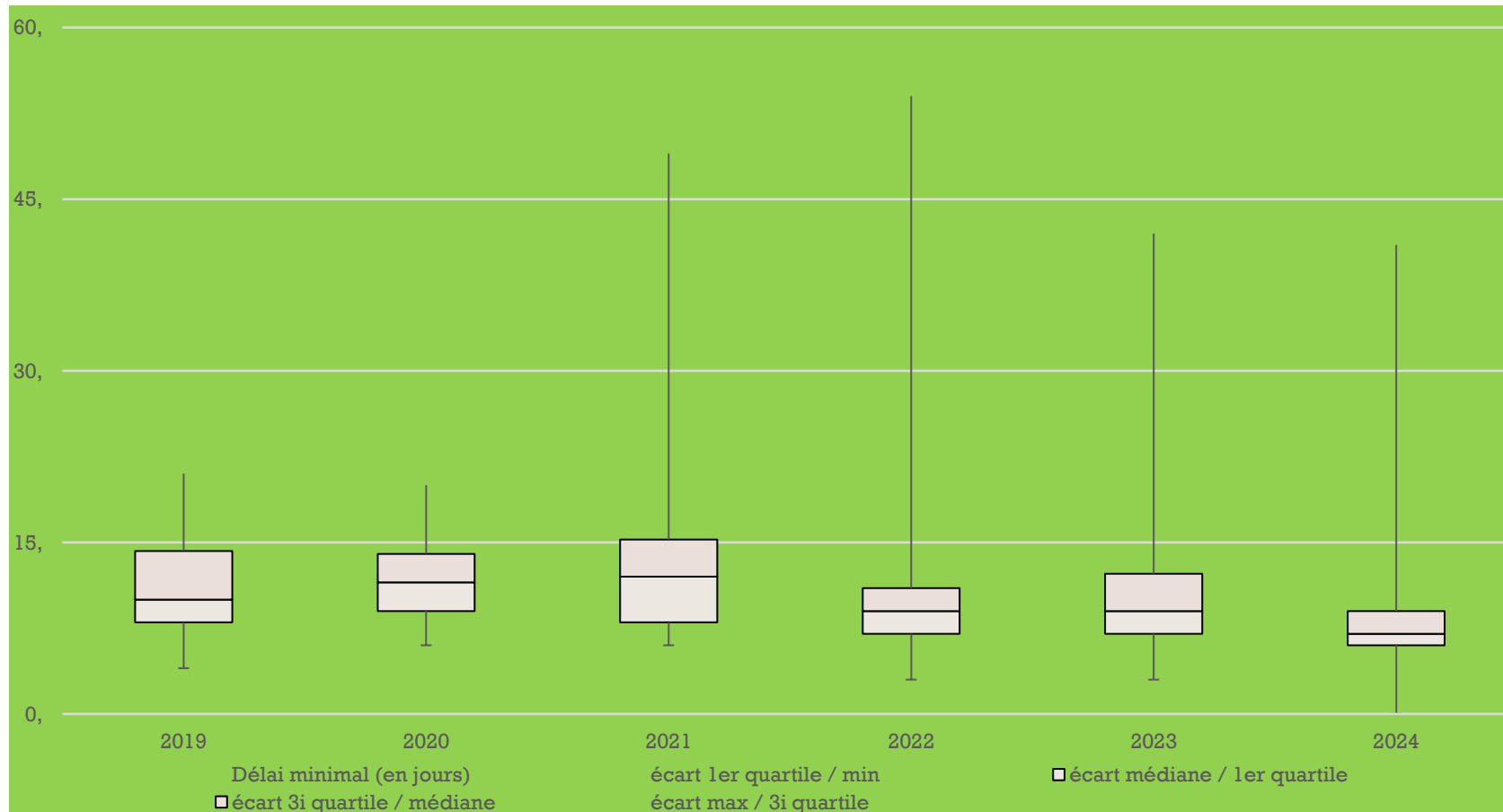


RÉSULTATS POUMON RENDUS À RCP THORAX



DÉLAIS : « BIOPSIE-ANAPATH »

- Mérite de s'y arrêter, car il abouti à se réunir sur le choix du test de mutation à l'EGFr



valeur médiane

10

11,5

12

9

9

7



ET DEMAIN ?

- Fiche RCP avec dates structurées ? Permettant au DCC de faire les calculs de délai pour les RCP qui ont rempli des dates ?
- Saisie des dates et CR directement depuis DMP ? Evite recopie (temps, risque d'erreur)
- Délai par patient dans la fiche ? 🕒 alerte si dépasse un seuil ?

