



RÉseau National de prise en charge des  
Tumeurs neuro-ENdocrines Malignes  
Rares Sporadiques et Héréditaires

# ETATS DES LIEUX RESEAU RENATEN LIMOUSIN

DONNEES DE RCP 2020-21

Réunion de formation  
du réseau Limousin

30 Juin 2022

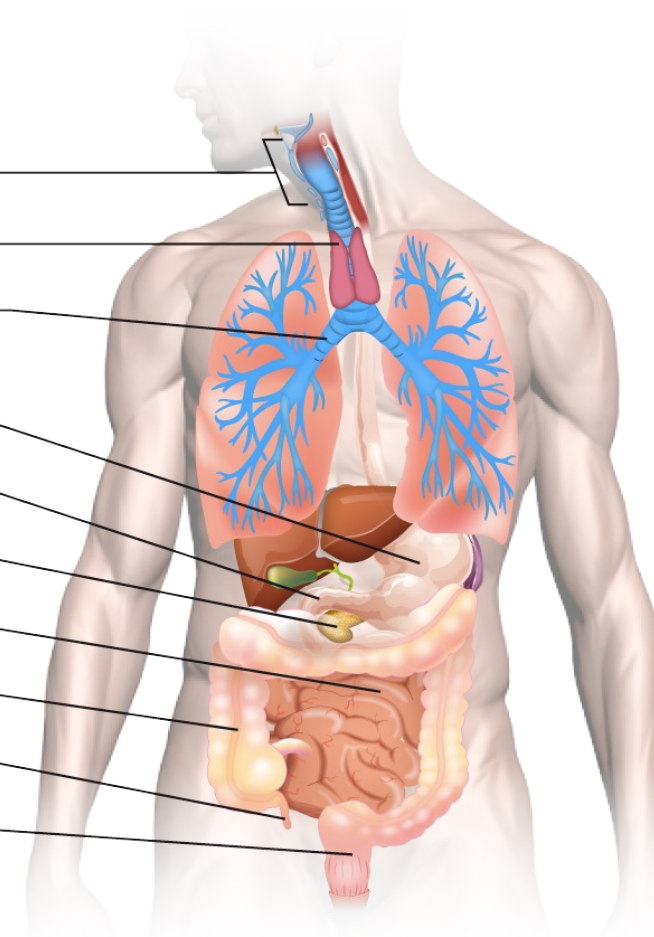
LIMOGES

# Introduction

- Les tumeurs neuro-endocrines (TNE) sont des tumeurs développées à partir des cellules endocriniennes disséminées.
- Tumeurs **rare**s donc **nécessité de recenser** : mission épidémiologique « veille sanitaire » du réseau RENATEN
- Incidence : 2-5 nouveaux cas pour 100000 personnes/an <sup>TED</sup>
- Age de survenue : entre 40 et 60 ans
- **40 à 50% des patients présentent des métastases au moment du diagnostic**
- Métastases **hépatiques** et **ganglionnaires** principalement

# DIFFERENTES TNE

- Les TNE sont classées selon :
  - **Leur localisation**
  - **Les sécrétions hormonales** qu'elles produisent (sérotonine, insuline, gastrine, glucagon...)
  - **Les caractéristiques histologiques** : tumeurs bien différenciées vs peu différenciées



Larynx : < 2 - 4 %
Thymus : 1 - 7 %
Bronches : 19 - 24 %
Estomac : 4 - 11 %
Duodénum : 2 - 8 %
Pancréas : 1 - 5 %
Iléon : 11 - 25 %
Côlon : 3 - 8 %
Appendice : 7 - 27 %
Rectum : 5 - 14 %

2016

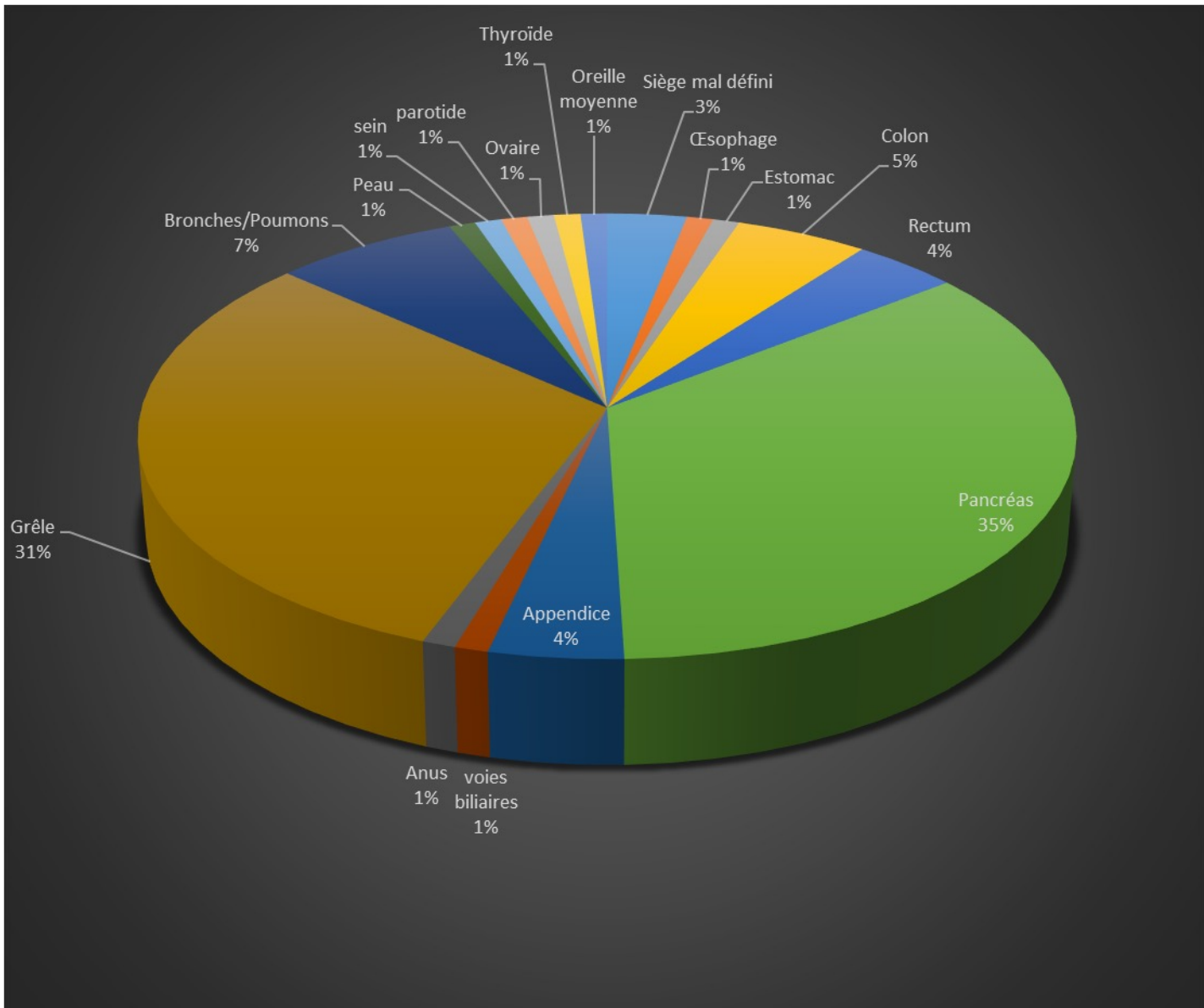
2017			
Nb de patients en fonction de la localisation primitive des Tumeurs Endocrines			
Pathologies concernées	Localisation (primitive)	Nb de cas recensés	
TNE digestives et pancréatiques	Foie ( sans loc. primitive)	1	74
	Œsophage	1	
	Estomac	6	
	Colon	6	
	Rectum	5	
	Tête du pancréas	8/23	
	Queue du pancréas	4/23	
	Pancréas sans précision	11/23	
	Appendice	3	
	<b>Grêle</b>	<b>29</b>	
TNE Bronchiques	Bronches/Poumons	9	14
TNE autres localisations	Peau	1	2
	Inconnue	1	
Carcinomes médullaires de la thyroïde	Thyroïde	12	12
Phéochromocytomes et corticosurrénalomes malins	Surrénale(s)	4	4
Paragangliomes malins non surrénaliens sporadiques et paragangliomes familiaux	Tympan et extra-surrénalien	4	6
<b>Nb total DOSSIERS RCP 2017</b>			<b>112</b>

1  
1  
2  
1  
7  
2  
0  
**27**  
1  
0  
4  
2  
2  
50

## 2020

### Nb de patients en fonction de la localisations primitive des Tumeurs Endocrines

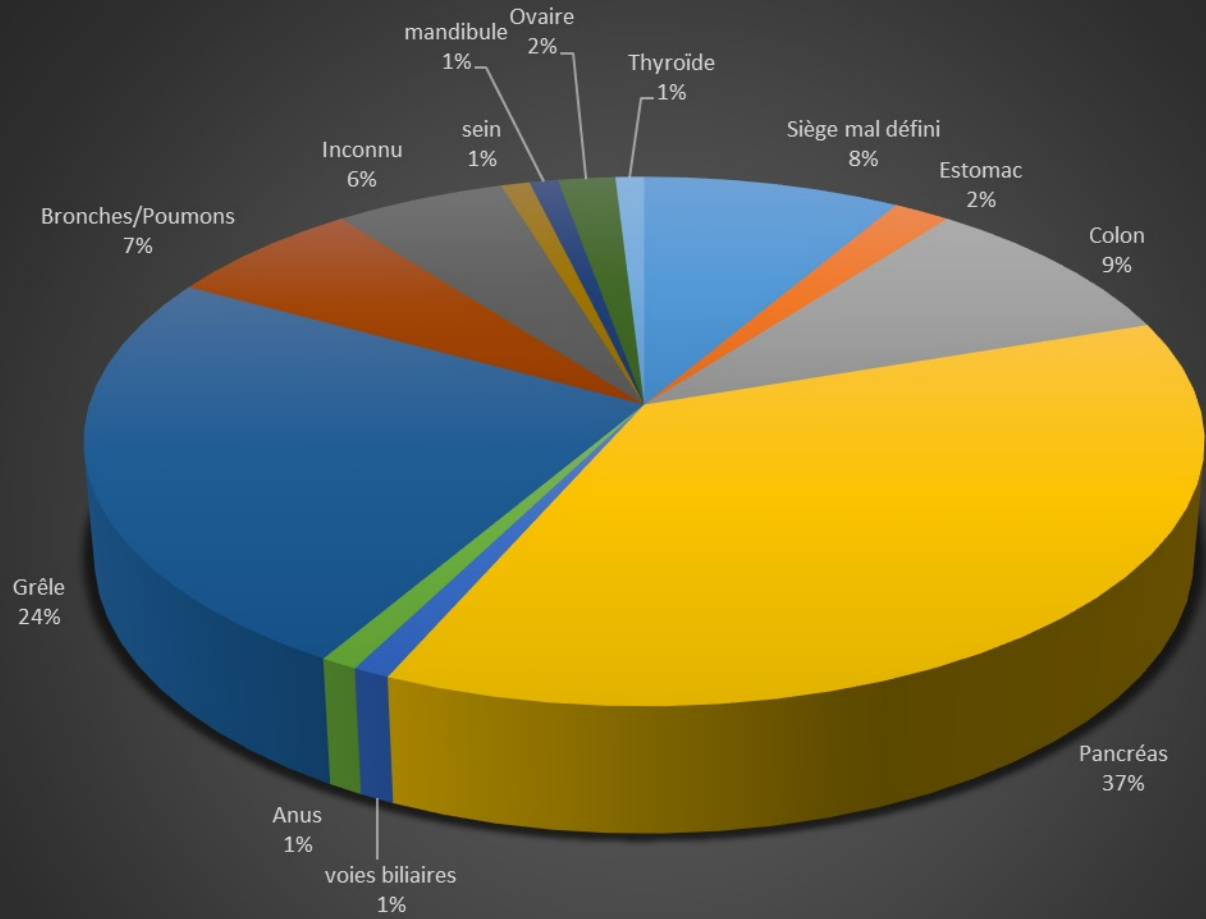
Pathologies concernées	Localisation primitive	Nb de cas recensés	
TNE digestives et pancréatiques	Siège mal défini	3	84
	Œsophage	1	
	Estomac	1	
	Colon	5	
	Rectum	4	
	Pancréas	34	
	Appendice	4	
	voies biliaires	1	
	Anus	1	
	Grêle	30	
TNE Bronchiques	Bronches/Poumons	7	7
TNE autres localisations	Peau	1	2
	sein	1	
TNE tête/cou	parotide	1	1
TNE urogénitale	Ovaire	1	1
CarciCMTnomes médullaires de la thyroïde	Thyroïde	1	1
Paragangliome malin	Oreille moyenne	1	1
<b>Nb total 2020</b>			<b>97</b>



**2021**

Nb de patients en fonction de la localisations primitive des Tumeurs Endocrines

Pathologies concernées	Localisation primitive	Nb de cas recensés	
TNE digestives et pancréatiques	Siège mal défini	9	88
	Estomac	2	
	Colon	10	
	Pancréas	39	
	voies biliaires	1	
	Anus	1	
	Grêle	26	
TNE Bronchiques	Bronches/Poumons	7	7
TNE autres localisations	Inconnu	6	7
	sein	1	
TNE tête/cou	mandibule	1	1
TNE urogénitale	Ovaire	2	2
CMT	Thyroïde	1	1
<b>Nb total 2021</b>			<b>106</b>





# Discussion

- 2 X Plus de dossiers traités et recensés en 2017
- Stable en 2021, 22
- Des « oublis déclaratifs » cf TNE appendice
- Des collaborations locales, régionales qui s'organisent de mieux en mieux...
- Une nouvelle entité RCP RENATEN régionale  
→ une RCP en visio depuis le  
CHU en lien avec Bordeaux et Poitiers

