



NOUVELLE-AQUITAINE

Réseau Régional de Cancérologie



Sommaire

INTRODUCTION METHODOLOGIQUE.....	3
CHIFFRES CLES - ANNEE 2021	5
BILAN GLOBAL DES RCP	5
DOSSIERS PRESENTES EN RCP – EVOLUTION 2010 A 2021	7
DOSSIERS PRESENTES EN RCP – ANNEE 2021	8
EVOLUTION MENSUELLE DANS LE CONTEXTE DE PANDEMIE DE COVID-19	13
CARACTERISTIQUES DES PATIENTS PRESENTES EN RCP	14
ACTIVITE RCP PAR 3C.....	18
RCP dans le 3C Bayonne, année 2021	19
RCP dans le 3C Béarn et Soule, année 2021	23
RCP dans le 3C Bordeaux Nord, année 2021	27
RCP dans le 3C Charente, année 2021.....	31
RCP dans le 3C Charente-Maritime Nord, année 2021	35
RCP dans le 3C Charente-Maritime Sud et Est, année 2021.....	39
RCP dans le 3C CHU Bordeaux, année 2021	43
RCP dans le 3C Corrèze, année 2021	51
RCP dans le 3C Creuse, année 2021	55
RCP dans le 3C Deux-Sèvres, année 2021.....	59
RCP dans le 3C Dordogne, année 2021	63
RCP dans le 3C Haute-Vienne, année 2021	67
RCP dans le 3C Hématologie Limousin, année 2021	73
RCP dans le 3C Institut Bergonié, année 2021.....	77
RCP dans le 3C Landes, année 2021	83
RCP dans le 3C Libourne, année 2021	87
RCP dans le 3C Lot et Garonne, année 2021	91
RCP dans le 3C Tivoli, année 2021	95
RCP dans le 3C Vienne, Nord Deux-Sèvres, année 2021	99

Introduction méthodologique

Pour réaliser ce rapport sur les Réunions de Concertation Pluridisciplinaire (RCP), le réseau Onco-Nouvelle-Aquitaine (ONA) s'appuie sur les informations provenant des **19 Centres de Coordination en Cancérologie (3C)** de la région. La traçabilité est assurée par la saisie de fiches RCP structurées à chaque présentation d'un dossier patient en RCP.

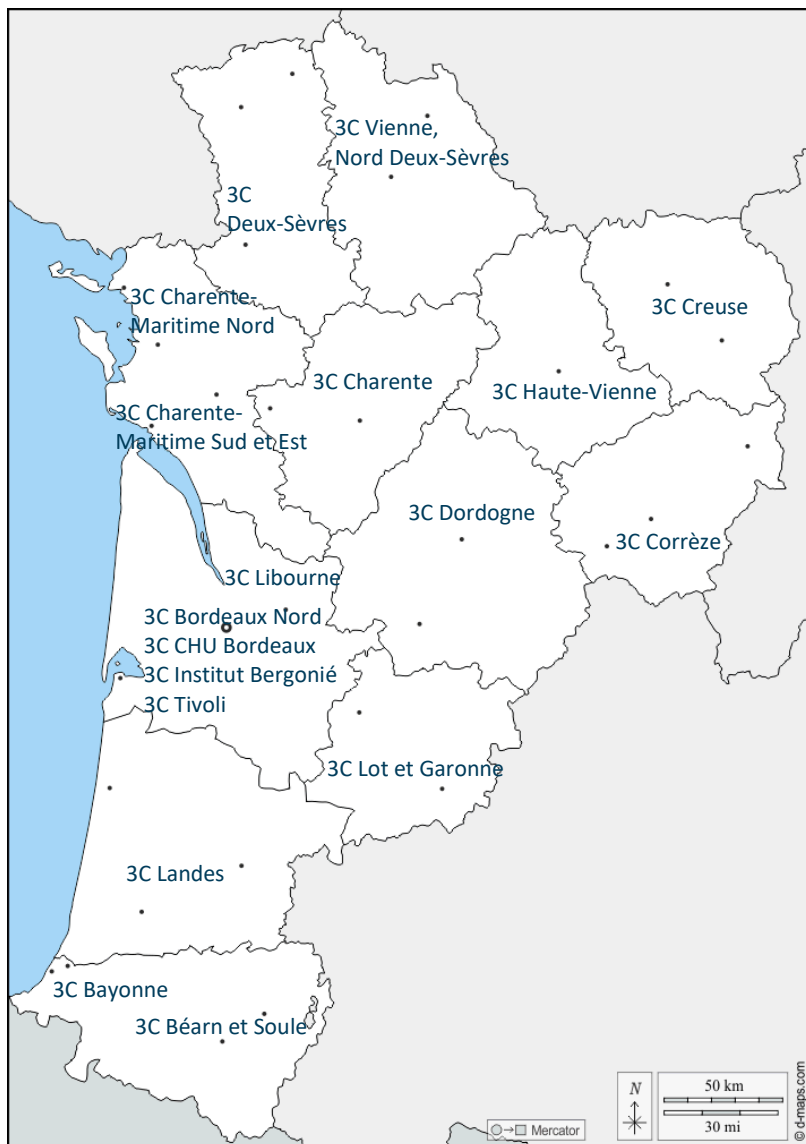


Figure 1. Cartographie des 19 Centres de Coordination en Cancérologie (3C) de Nouvelle-Aquitaine.

L'enregistrement standardisé des fiches RCP a débuté en 2003 en ex-Aquitaine, en 2005 en ex-Limousin et en 2009 en ex-Poitou-Charentes. Jusqu'en 2017, le recueil et la gestion des données RCP étaient réalisés par les Réseaux Régionaux de Cancérologie (RRC) correspondant à ces 3 ex-régions.

Depuis la fusion des 3 RRC en 2018, les données RCP sont traitées à partir d'une base de données unique pour la Nouvelle-Aquitaine, avec des données provenant de plusieurs systèmes d'information. En 2021, la traçabilité des fiches RCP était intégrée dans 3 systèmes d'information (tableau ci-dessous), dont l'extraction des données a permis l'analyse régionale.

Tableau 1. Répartition des fiches RCP enregistrées en Nouvelle-Aquitaine en 2020 et 2021 selon le système d'information utilisé.

	Année 2020		Année 2021	
	Nombre	(%)	Nombre	(%)
« K-Process » (DCC ONA)	77933	(68)	92469	(73)
« DxCare » (CHU Bordeaux)	21451	(19)	23295	(18)
« Hopital Manager » (Institut Bergonié)	8734	(8)	10585	(8)
« Base Plan Cancer » (3C Haute-Vienne et 3C Creuse)	7254	(6)	0	-
Total	115372		126349	

En 2021, près de 9 000 dossiers présentés en RCP n'ont pas été enregistrés dans un format structuré de fiche RCP mais ont fait l'objet de comptes rendus sous format texte non structuré. Ainsi, les données présentées dans ce rapport représentent 93% de l'activité RCP de Nouvelle-Aquitaine.

En effet :

- Dans le 3C Hématologie Limousin, des comptes rendus RCP ont été réalisés dans un format texte non structuré (Word) intégré au dossier patient informatisé de l'établissement. Ainsi 1 882 comptes rendus RCP n'ont pas pu être intégrés dans la base de données régionale (description dans l'activité de ce 3C page 73).
- Dans le 3C Institut Bergonié, pour 12 RCP sur les 20 existantes, les comptes rendus RCP ont été réalisés dans un format texte non structuré (Word) intégré au dossier patient informatisé de l'établissement. Environ 7 000 comptes rendus RCP n'ont pas pu être intégrés dans la base de données régionale (description dans l'activité de ce 3C page 77).

Pour ces dossiers sans fiche RCP standardisée, toutes les décisions ont été tracées dans le dossier patient et transmises aux médecins correspondants.

Chiffres clés - année 2021

- 7 600 sessions de RCP dans les dix-neuf 3C
- 76 000 patients présentés en RCP dont 38% présentés plusieurs fois dans l'année
- 126 000 fiches RCP enregistrées

Bilan global des RCP

En 2021, le panorama en Nouvelle-Aquitaine était composé de 225 RCP locales ou régionales et de 26 RCP inter-régionales ou nationales (tableaux 2 et 3 ci-dessous).

Tableau 2. Nombre de RCP locales ou régionales selon leur spécialité, en Nouvelle-Aquitaine en 2021.

Type de RCP	Nombre	(%)
Sein et/ou gynécologie	29	(13)
Digestif	28	(12)
Hématologie	25	(11)
Thorax	21	(9)
Urologie	20	(9)
ORL	20	(9)
Dermatologie	17	(8)
Toutes localisations / oncologie	15	(7)
Endocrinologie	14	(6)
Neurologie	9	(4)
Os et Sarcome	5	(2)
Oncopédiatrie	4	(2)
Moléculaire	4	(2)
Métastases	3	(1)
Douleur	2	(1)
Oncogénétique	2	(1)
Rachis	2	(1)
Orbito-palpébrale	2	(1)
Soins de support	1	(0)
Essais précoces	1	(0)
Immunothérapie	1	(0)
Total	225	

En 2021, 7 600 sessions de RCP locales ou régionales ont été réalisées dans les dix-neuf 3C.

Tableau 3. Liste des 26 RCP interrégionales et nationales en Nouvelle-Aquitaine en 2021.

RCP	Niveau
Comité de greffe	Interrégionale
Pédiatrie ISOCELE : 4 RCP : tumeurs cérébrales, hémopathies malignes, tumeurs osseuses et oncologie générale	Interrégionale
Pédiatrie GOCE	Interrégionale
CARARE (CAncer RAre du REin)	Interrégionale
TESTIS (Tumeurs testiculaires rares ou difficiles)	Interrégionale
Cancer et grossesse	Interrégionale
Carcinomes Hépatocellulaires	Interrégionale
AJAs (Adolescents et Jeunes Adultes)	Nationale
CARADERM (tumeurs annexielles cutanées rares)	Nationale
CELAC (lymphome associé à une maladie coéliqua)	Nationale
COMETE (CORTico-MEdullo Tumeurs Endocrines)	Nationale
GFELC (Groupe Français d'Etude des Lymphomes Cutanés)	Nationale
Gliomes de grade 2	Nationale
GliTrAd (Gliomes du Tronc cérébral Adultes)	Nationale
K-VIROGREF (cancers viro induit chez le transplanté)	Nationale
NETSARC+ (tumeurs osseuses et sarcomes)	Nationale
POLA (tumeurs oligodendriales de haut grade)	Nationale
REFCOR (Réseau d'Expertise Français sur les Cancers ORL Rares)	Nationale
RENATEN (Réseau National de prise en charge des Tumeurs neuro-ENDocrines Malignes Rares Sporadiques et Héritaires)	Nationale
RYTHMIC (Réseau tumeurs THYmiques et Cancers)	Nationale
TMRO-TMRG (Tumeurs malignes rares de l'ovaire et autres gynécologiques)	Nationale
TUCERA (tumeurs cérébrales rares)	Nationale
TUTHYREF (TUmeurs THYroïdiennes REFRACTAIRES)	Nationale

Il n'est pas possible de comptabiliser le nombre de sessions de RCP interrégionales et nationales, les enregistrements étant gérés par différentes structures sur le territoire national.

Dossiers présentés en RCP – évolution 2010 à 2021

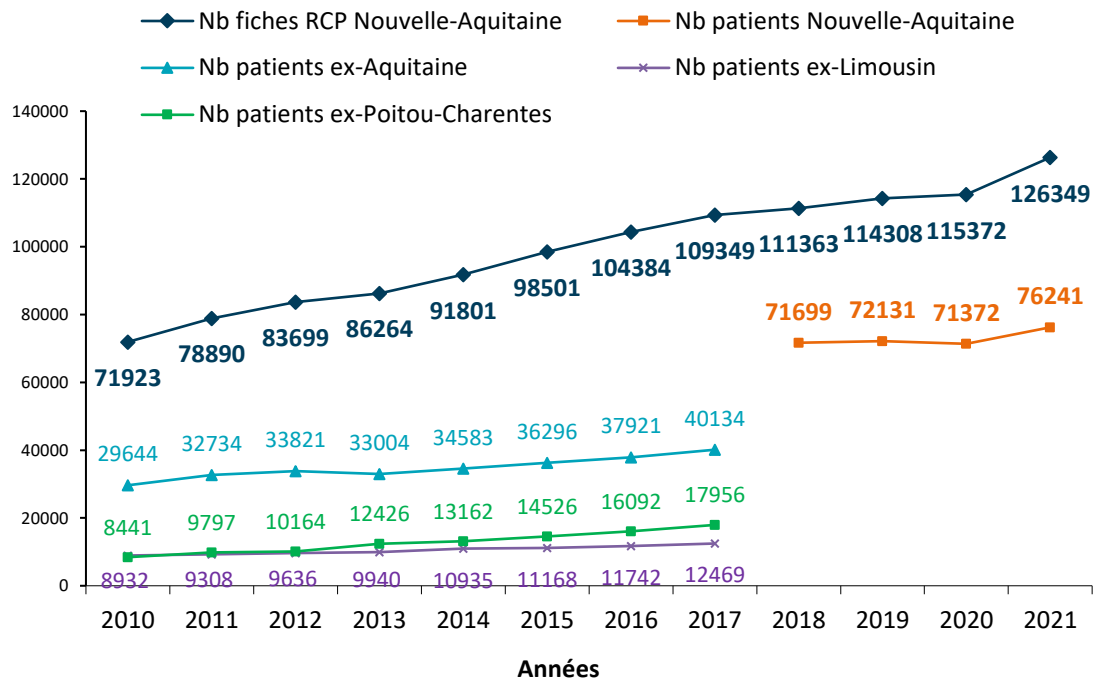


Figure 2. Evolution du nombre de fiches RCP enregistrées et de patients présentés en RCP dans les 3C de Nouvelle-Aquitaine de 2010 à 2021.

Dossiers présentés en RCP – année 2021

La répartition des dossiers présentés en RCP selon les 19 3C de Nouvelle-Aquitaine est présentée dans la figure et les tableaux suivants. Il s'agit uniquement des dossiers enregistrés dans un format structuré.

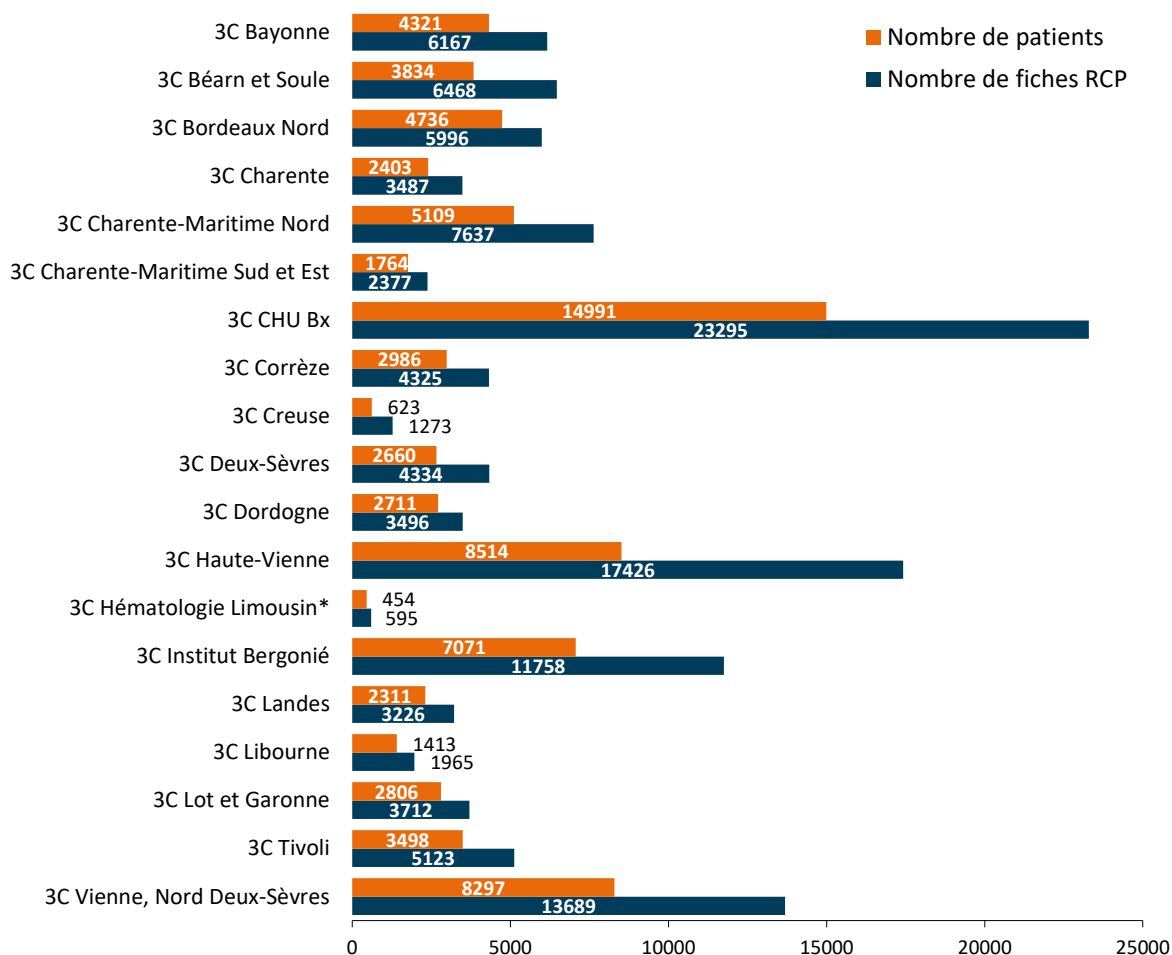


Figure 3. Nombre de fiches RCP enregistrées et de patients présentés en RCP en Nouvelle-Aquitaine en 2021 selon le 3C dans lequel les fiches ont été enregistrées (format structuré).

**Début d'enregistrement de fiches RCP dans K-Process en octobre 2020 pour une partie des dossiers (bilan complémentaire fourni par le 3C).*

En 2021, **126 349 dossiers** médicaux ont été présentés en RCP en Nouvelle-Aquitaine avec une traçabilité assurée par l'enregistrement de **fiches RCP** standardisées. Ces présentations en RCP ont concerné **76 241 patients**. En effet, un patient peut être présenté plusieurs fois en RCP au cours de l'année, éventuellement dans des 3C différents.

Pour chaque dossier présenté en RCP, le compte rendu de la RCP est transmis au médecin responsable de la prise en charge et au médecin traitant du patient.

La proportion de patients dont le dossier médical a été présenté plusieurs fois en RCP dans un même 3C au cours de l'année 2021 varie de 20% à 56% selon les 3C. Cette proportion est supérieure à 32% dans la moitié des 3C. Il n'y a pas de recommandation particulière concernant cette pratique ; la comparaison de l'activité RCP entre les 3C nécessite d'en tenir compte.

Tableau 4. Fiches RCP enregistrées et patients présentés en RCP dans les 3C de Nouvelle-Aquitaine en 2021 .

	FICHES RCP ^a		PATIENTS ^a			
	enregistrées en 2021		présentés en RCP en 2021		présentés plusieurs fois en 2021	
	Nombre	(% col)	Nombre	(% col)	Nombre	(% ligne)
3C Bayonne	6167	(5)	4321	(6)	1343	(31)
3C Béarn et Soule	6468	(5)	3834	(5)	1484	(39)
3C Bordeaux Nord	5996	(5)	4736	(6)	955	(20)
3C Charente	3487	(3)	2403	(3)	834	(35)
3C Charente-Maritime Nord	7637	(6)	5109	(7)	1725	(34)
3C Charente-Maritime Sud et Est	2377	(2)	1764	(2)	475	(27)
3C CHU Bordeaux	23295	(18)	14991	(20)	5115	(34)
3C Corrèze	4325	(3)	2986	(4)	968	(32)
3C Creuse	1273	(1)	623	(1)	348	(56)
3C Deux-Sèvres	4334	(3)	2660	(3)	997	(37)
3C Dordogne	3496	(3)	2711	(4)	617	(23)
3C Haute-Vienne	17426	(14)	8514	(11)	4182	(49)
3C Hématologie Limousin ^b	595	(1)	454	(1)	104	(23)
3C Institut Bergonié	11758	(9)	7071	(9)	2687	(38)
3C Landes	3226	(3)	2311	(3)	674	(29)
3C Libourne	1965	(2)	1413	(2)	406	(29)
3C Lot et Garonne	3712	(3)	2806	(4)	630	(23)
3C Tivoli	5123	(4)	3498	(5)	1131	(32)
3C Vienne, Nord Deux-Sèvres	13689	(11)	8297	(11)	3138	(38)
Total	126349		76241		29000	(38)

a. Fiches RCP et patients enregistrés dans un formulaire informatique standardisé (DCC K-Process, DxCare, Hôpital Manager).

b. Début d'enregistrement de fiches RCP dans K-Process en octobre 2020 pour une partie des dossiers (bilan complémentaire fourni par le 3C ci-après).

c. La somme des patients est supérieure à 76 241 car 4 143 patients (5 %) ont été présentés dans plusieurs 3C au cours de l'année.

Les données des RCP montrent que **69 % des dossiers ont été présentés dans les RCP de type urologie, digestif, gynécologie - sein, et thorax** (figure ci-dessous).

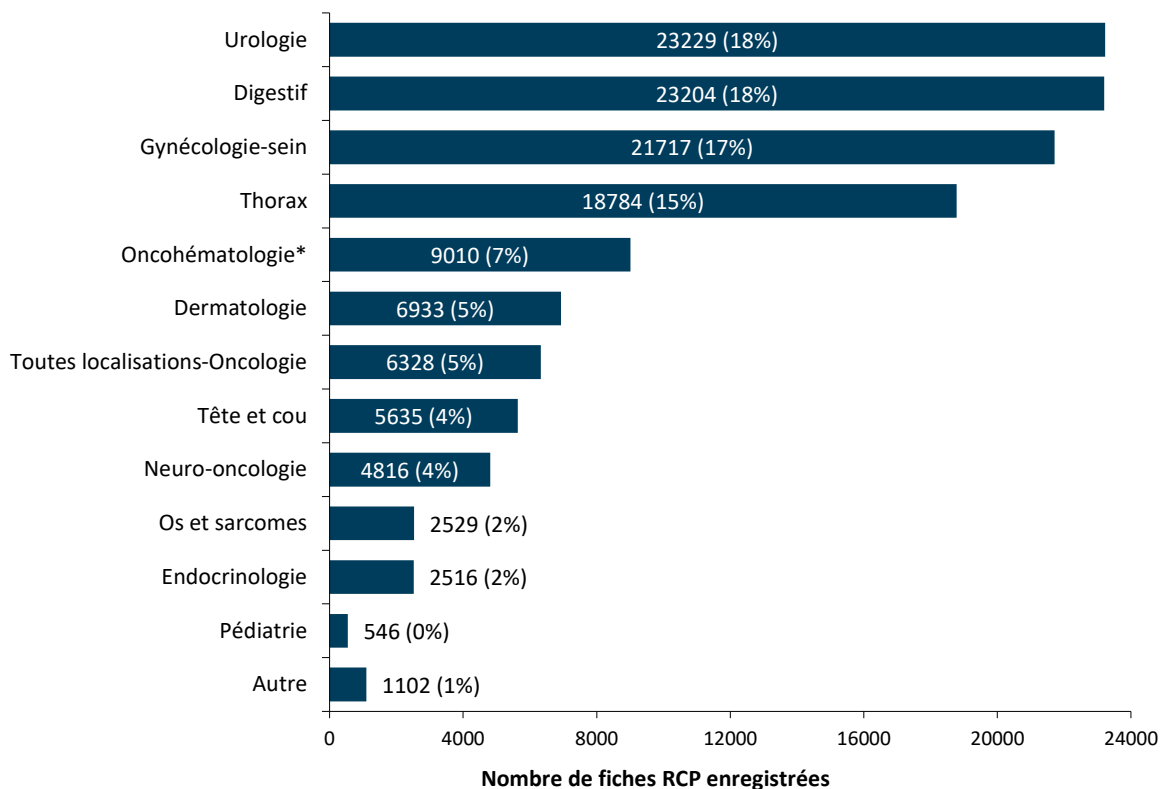


Figure 4. Répartition des fiches RCP enregistrées dans les 3C de Nouvelle-Aquitaine en 2021 selon la spécialité des RCP.

**Données oncohématologie non exhaustives : des dossiers ont été présentés en RCP hématologie en 2021 avec enregistrement de comptes rendus non structurés (pas de fiche RCP), non représentés ici.*

Parmi les 126 349 fiches RCP enregistrées, **4 978 (4%)** étaient des dossiers simplement présentés sans discussion pluridisciplinaire. Il s'agit de patients pour lesquels la prise en charge est un standard selon les recommandations de bonnes pratiques. Cette proportion est variable selon les 3C et selon les types de RCP (tableaux ci-après).

Tableau 5. Répartition des fiches RCP enregistrées en RCP dans les 3C de Nouvelle-Aquitaine en 2021 selon le mode de présentation (discutés ou simplement présentés sans discussion).

	Dossiers discutés en RCP		Présentation simple		Total
	Nombre	(% ligne)	Nombre	(% ligne)	Nombre
3C Bayonne	5775	(94)	392	(6)	6167
3C Béarn et Soule	6463	(100)	5	(0)	6468
3C Bordeaux Nord	5688	(95)	308	(5)	5996
3C Charente	3221	(92)	266	(8)	3487
3C Charente-Maritime Nord	7463	(98)	174	(2)	7637
3C Charente-Maritime Sud et Est	2357	(99)	20	(1)	2377
3C CHU Bordeaux	22388	(96)	907	(4)	23295
3C Corrèze	4307	(100)	18	(0)	4325
3C Creuse	1253	(98)	20	(2)	1273
3C Deux-Sèvres	4326	(100)	8	(0)	4334
3C Dordogne	3485	(100)	11	(0)	3496
3C Haute-Vienne	16756	(96)	670	(4)	17426
3C Hématologie Limousin*	592	(99)	3	(1)	595
3C Institut Bergonié	11669	(99)	89	(1)	11758
3C Landes	2809	(87)	417	(13)	3226
3C Libourne	1944	(99)	21	(1)	1965
3C Lot et Garonne	3517	(95)	195	(5)	3712
3C Tivoli	4973	(97)	150	(3)	5123
3C Vienne, Nord Deux-Sèvres	12385	(90)	1304	(10)	13689
Total	121371	(96)	4978	(4)	126349

*Début d'enregistrement de fiches RCP dans K-Process en octobre 2020 pour une partie des dossiers (bilan complémentaire fourni par le 3C).

Tableau 6. Répartition des fiches RCP enregistrées dans les 3C de Nouvelle-Aquitaine en 2021 selon le mode de présentation et la spécialité de RCP.

	Dossiers discutés en RCP		Présentation simple		Total
	Nombre	(% ligne)	Nombre	(% ligne)	Nombre
Urologie	21993	(95)	1236	(5)	23229
Digestif	22618	(97)	586	(3)	23204
Gynécologie-sein	21127	(97)	590	(3)	21717
Thorax	18028	(96)	756	(4)	18784
Oncohématologie*	8649	(96)	361	(4)	9010
Dermatologie	5996	(86)	937	(14)	6933
Toutes localisations-Oncologie	6138	(97)	190	(3)	6328
Tête et cou	5498	(98)	137	(2)	5635
Neuro-oncologie	4719	(98)	97	(2)	4816
Os et sarcomes	2499	(99)	30	(1)	2529
Endocrinologie	2480	(99)	36	(1)	2516
Pédiatrie	534	(98)	12	(2)	546
Autre	1092	(99)	10	(1)	1102
Total	121371	(96)	4978	(4)	126349

*Données oncohématologie non exhaustives

La proposition faite à l'issue de la RCP était une mise en traitement pour 64% des dossiers présentés (figure ci-dessous).

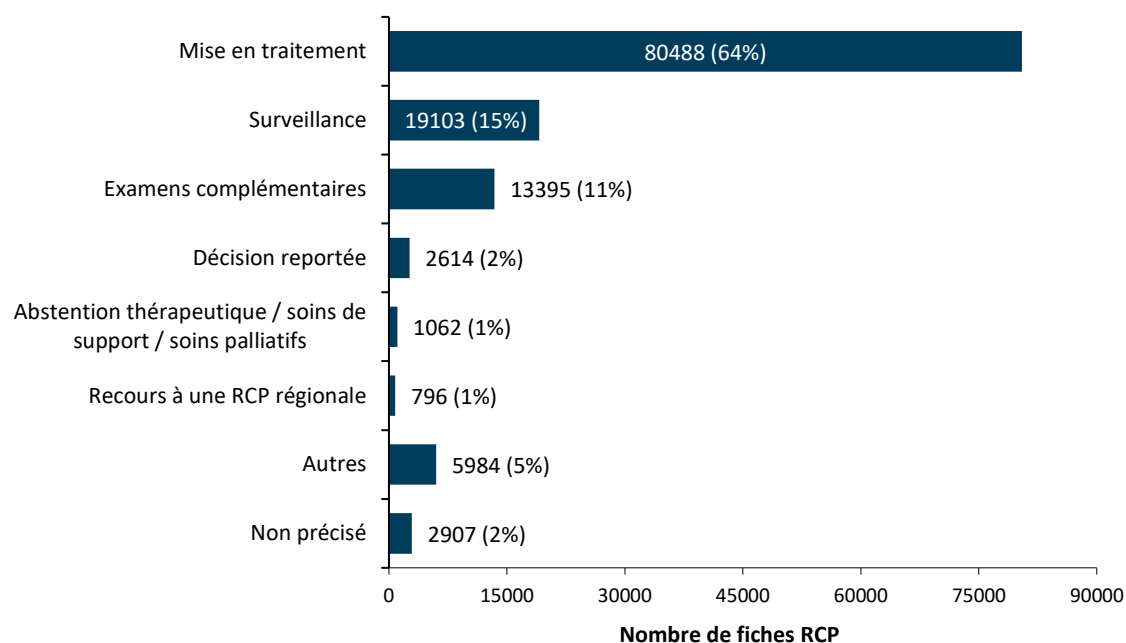


Figure 5. Répartition des fiches RCP enregistrées en RCP dans les 3C de Nouvelle-Aquitaine en 2021 selon les propositions de prise en charge faites à l'issue de la RCP.

Evolution mensuelle dans le contexte de pandémie de COVID-19

Contexte de crise sanitaire, avec 3 confinements nationaux en 2020 et 2021 :

- du 17 mars au 11 mai 2020 (soit 1 mois et 25 jours)
- du 30 octobre au 15 décembre 2020 (soit 1 mois et 14 jours)
- du 3 avril au 3 mai 2021 (soit 28 jours).

La figure suivante présente l'évolution mensuelle du nombre de fiches RCP enregistrées en 2019, 2020 et 2021 pour comparaison.

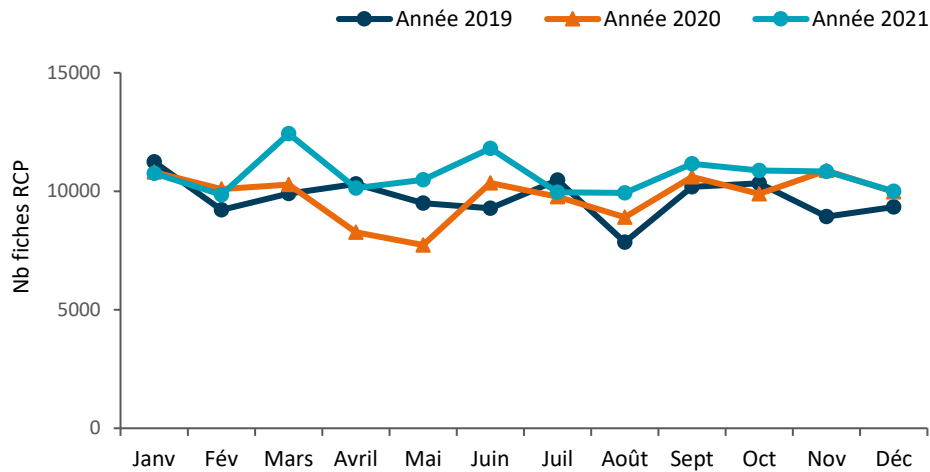


Figure 6. Evolution mensuelle de l'enregistrement des fiches RCP en Nouvelle-Aquitaine en 2019, 2020 et 2021.

Caractéristiques des patients présentés en RCP

Parmi les 76 241 patients présentés en RCP en 2021 :

- 55 % étaient des hommes ; 45 % étaient des femmes (sex-ratio homme-femme : 1,2).
- L'âge médian était de 70 ans (intervalle interquartile [61 ; 77 ans]), 71 ans chez les hommes et 68 ans chez les femmes.
- **31 % avaient 75 ans et plus (75 ans compris).**
- **412 patients (0,5%) avaient moins de 18 ans (18 ans non compris).**
- Au moins 4 % ne résidaient pas en Nouvelle-Aquitaine (le lieu de résidence du patient était une donnée manquante dans 17 % des cas).

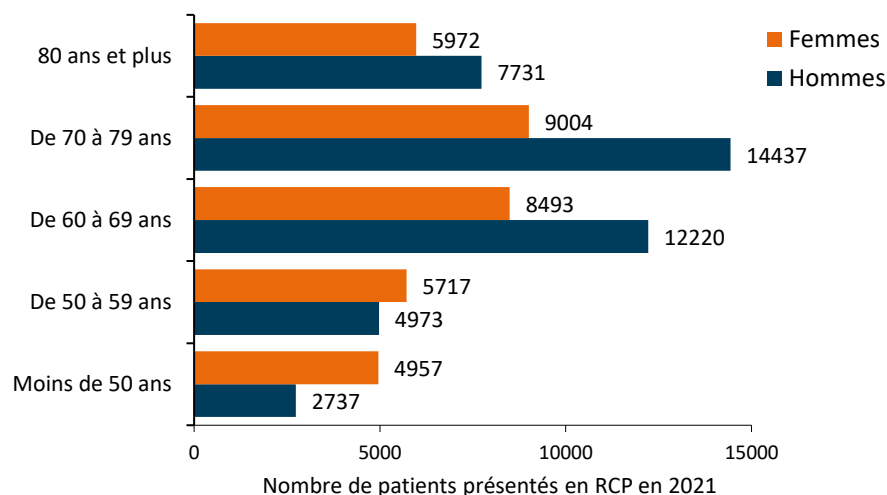


Figure 7. Répartition des patients présentés en RCP dans les 3C de Nouvelle-Aquitaine en 2021 selon l'âge et le sexe.

Tableau 7. Répartition des patients présentés en RCP dans les 3C de Nouvelle-Aquitaine en 2021 selon l'âge et le sexe.

	Hommes		Femmes		Total	
	Nombre	(% col)	Nombre	(% col)	Nombre	(% col)
Moins de 50 ans	2737	(7)	4957	(15)	7694	(10)
De 50 à 59 ans	4973	(12)	5717	(17)	10690	(14)
De 60 à 69 ans	12220	(29)	8493	(25)	20713	(27)
De 70 à 79 ans	14437	(34)	9004	(26)	23441	(31)
80 ans et plus	7731	(18)	5972	(17)	13703	(18)
Total	42098		34143		76241	

Tableau 8. Répartition des patients présentés en RCP dans les 3C de Nouvelle-Aquitaine en 2021 selon l'âge et le 3C d'enregistrement (de la première fiche RCP de l'année si plusieurs passages pour un patient).

	Moins de 75 ans		75 ans ou plus		Total
	Nombre	(% ligne)	Nombre	(% ligne)	Nombre
3C Bayonne	2866	(67)	1386	(33)	4252
3C Béarn et Soule	2525	(67)	1234	(33)	3759
3C Bordeaux Nord	3155	(69)	1435	(31)	4590
3C Charente	1607	(68)	739	(32)	2346
3C Charente-Maritime Nord	3265	(65)	1738	(35)	5003
3C Charente-Maritime Sud et Est	1078	(64)	610	(36)	1688
3C CHU Bordeaux	10240	(75)	3403	(25)	13643
3C Corrèze	1802	(62)	1103	(38)	2905
3C Creuse	382	(68)	180	(32)	562
3C Deux-Sèvres	1720	(66)	870	(34)	2590
3C Dordogne	1720	(65)	935	(35)	2655
3C Haute-Vienne	5752	(70)	2411	(30)	8163
3C Hématologie Limousin*	253	(58)	185	(42)	438
3C Institut Bergonié	4675	(78)	1308	(22)	5983
3C Landes	1448	(64)	822	(36)	2270
3C Libourne	845	(64)	476	(36)	1321
3C Lot et Garonne	1535	(56)	1182	(44)	2717
3C Tivoli	2471	(73)	891	(27)	3362
3C Vienne, Nord Deux-Sèvres	5457	(68)	2537	(32)	7994
Total	52796	(69)	23445	(31)	76241

*Début d'enregistrement de fiches RCP dans K-Process en octobre 2020 pour une partie des dossiers.

Tableau 9. Répartition des patients présentés en RCP dans les 3C de Nouvelle-Aquitaine en 2021 selon l'âge et la spécialité de RCP (de la première fiche RCP de l'année si plusieurs passages pour un patient).

	Moins de 75 ans		75 ans ou plus		Total
	Nombre	(% ligne)	Nombre	(% ligne)	Nombre
Urologie	10978	(65)	5969	(35)	16947
Digestif	8731	(66)	4408	(34)	13139
Gynécologie-sein	10046	(77)	3038	(23)	13084
Thorax	6937	(76)	2242	(24)	9179
Oncohématologie*	3521	(63)	2088	(37)	5609
Dermatologie	2655	(50)	2657	(50)	5312
Tête et cou	2553	(72)	979	(28)	3532
Toutes localisations-Oncologie	1950	(67)	957	(33)	2907
Neuro-oncologie	2215	(80)	566	(20)	2781
Endocrinologie	1536	(87)	231	(13)	1767
Os et sarcomes	1011	(83)	211	(17)	1222
Pédiatrie	316	(100)	0	(0)	316
Autre	347	(78)	99	(22)	446
Total	52796	(69)	23445	(31)	76241

*Données oncohématologie non exhaustives

Tableau 10. Répartition des patients présentés en RCP dans les 3C de Nouvelle-Aquitaine en 2021 selon le département de résidence des patients.

Département de résidence	Nombre de patients	(%)
Gironde (33)	16286	(21)
Charente-Maritime (17)	7855	(10)
Pyrénées Atlantiques (64)	6087	(8)
Dordogne (24)	5067	(7)
Haute-Vienne (87)	5014	(7)
Landes (40)	4412	(6)
Charente (16)	3398	(4)
Lot et Garonne (47)	3294	(4)
Deux-Sèvres (79)	2821	(4)
Corrèze (19)	2637	(4)
Vienne (86)	1778	(2)
Creuse (23)	1433	(2)
Hors Nouvelle-Aquitaine ^a	3276	(4)
Non précisé^b	12883	(17)
Total	76241	

a. Détail tableau suivant

b La proportion de code postal de résidence manquant varie de 0,5% à 57% selon les 3C (certains départements sont ainsi sous-représentés, notamment celui de la Vienne)

Tableau 11. Répartition des 3 276 patients résidant hors Nouvelle-Aquitaine présentés en RCP dans les 3C de Nouvelle-Aquitaine en 2021.

Région de résidence	Nombre de patients	(%)
Occitanie	1389	(42)
Centre-Val de Loire	944	(29)
Pays-de-la-Loire	386	(12)
DOM	149	(5)
Ile-de-France	117	(4)
Auvergne-Rhône-Alpes	100	(3)
Hors France	31	(1)
TOM	31	(1)
Provence-Alpes-Côte d'Azur	29	(1)
Normandie	23	(1)
Hauts-de-France	21	(1)
Grand-Est	20	(1)
Bretagne	17	(1)
Corse	12	(0)
Bourgogne-Franche-Comté	7	(0)
Total	3276	

En utilisant les données de localisation de la fiche RCP (siège de la tumeur primitive selon la classification Internationale des Maladies (CIM-10)), parmi les 76 241 patients dont le dossier a été présenté en RCP au moins une fois en 2021 en Nouvelle-Aquitaine, 10 169 (13 %) avaient un cancer de la prostate, 9 694 (13 %) un cancer du sein, 7 111 (9 %) un cancer du poumon et 6 546 (9 %) un cancer colorectal. Il s'agit d'une file active, ces patients étaient soit nouveaux, soit en suivi, soit en rechute, soit en surveillance (déjà présentés en RCP les années précédentes pour leur prise en charge initiale).

Le tableau et la figure ci-dessous décrivent ces patients selon le sexe, l'âge et la nature de la présentation en RCP en 2021 (discussion pluridisciplinaire ou présentation simple).

Tableau 12. Descriptif des patients présentés en RCP dans les 3C de Nouvelle-Aquitaine en 2021 selon les quatre localisations cancéreuses les plus fréquentes (N=76 241)

	Cancers de la PROSTATE		Cancers du SEIN		Cancers du POUMON		Cancers COLORECTAUX	
	Nb	(%)	Nb	(%)	Nb	(%)	Nb	(%)
Nombre de patients	10169	(13)	9694	(13)	7111	(9)	6546	(9)
Sexe								
Homme	10169	(100)	115	(1)	4456	(63)	3746	(57)
Femme	-	-	9579	(99)	2655	(37)	2800	(43)
Age								
Moins de 75 ans	6656	(65)	7461	(77)	5456	(77)	4080	(62)
75 ans et plus	3513	(35)	2233	(23)	1655	(23)	2466	(38)
Discussion								
Pluridisciplinaire	9566	(94)	9320	(96)	6855	(96)	6282	(96)
Présentation simple	603	(6)	374	(4)	256	(4)	264	(4)

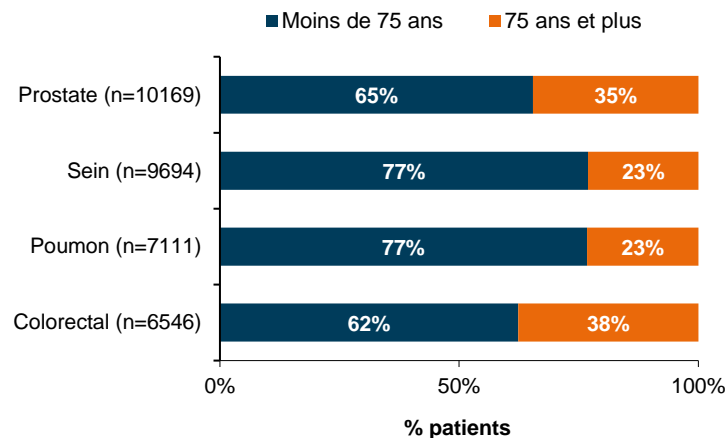


Figure 8. Répartition des patients présentés en RCP dans les 3C de Nouvelle-Aquitaine en 2021 pour les quatre localisations les plus fréquentes selon l'âge

Activité RCP par 3C

RCP dans le 3C Bayonne, année 2021

Médecin coordonnateur (0,5 ETP) : Dr Agnès MOTHES

Qualiticien (0,2 ETP) : Pierre-Charles ROMANET

Secrétariat 3C (0,5 ETP) et secrétariat RCP (0,5 ETP) : Leila TAHRAOUI

5 établissements autorisés pour le traitement du cancer membres du 3C : CI Ramsay Belharra Bayonne, CH Bayonne, COPB Bayonne, Polycl St Jean de Luz, CI Ramsay Aguiléra Biarritz

Bilan global des RCP

Depuis octobre 2017, les données RCP sont enregistrées dans le Dossier Communicant de Cancérologie (DCC) K-Process de la région Nouvelle-Aquitaine.

Avant octobre 2017, les données RCP étaient enregistrées dans le Dossier Patient du Réseau de Cancérologie d'Aquitaine (DPRC).

En 2021, il a été organisé **318 RCP dans le 3C Bayonne**. De plus, le 3C a enregistré 6 concertations de tumeurs endocriniennes (81 dossiers).

Tableau 1. Bilan des Réunions de Concertation Pluridisciplinaire organisées par le 3C Bayonne en 2021 selon l'intitulé de RCP.

	Réunions		Fiches RCP		Patients
	Nombre	(%)	Nombre	(%)	Nombre
Tumeurs cutanées	24	(8)	398	(6)	329
Tumeurs digestives	52	(16)	1438	(23)	1027
Tumeurs gynécologiques et du sein	50	(16)	1433	(23)	1040
Tumeurs neurologiques	50	(16)	467	(8)	308
Tumeurs ORL	42	(13)	276	(5)	190
Tumeurs thoraciques	52	(16)	1008	(16)	681
Tumeurs urologiques	48	(15)	1147	(19)	940
Total	318		6167		4321*

*La somme de la colonne est supérieure à 4 321 patients car un patient peut être présenté dans des réunions de spécialités différentes.

A noter : **566 dossiers issus du centre hospitalier de Bayonne** ont été présentés en **RCP de recours régional de type hématologie** au CHU de Bordeaux (enregistrement dans le 3C CHU Bordeaux).

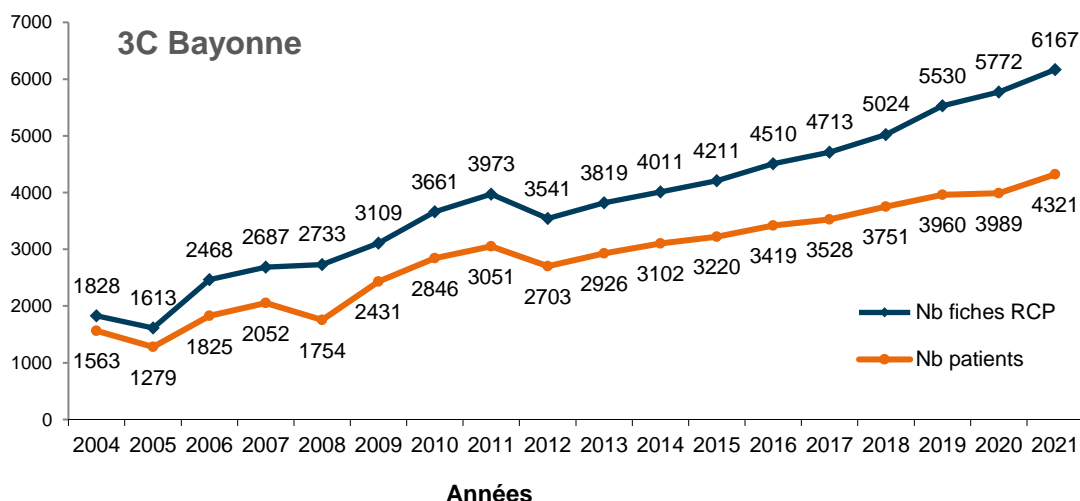


Figure 1. Evolution de l'enregistrement des fiches RCP dans le 3C Bayonne de 2004 à 2021.

6 167 fiches de Réunion de Concertation Pluridisciplinaire (RCP) ont été enregistrées dans le DCC K-Process en 2021 dans le 3C Bayonne. Il s'agit des dossiers de **4 321 patients** dont 1 343 (31 %) ont été présentés plusieurs fois dans l'année. Ce sont **121 médecins** différents qui les ont présentés.

En plus de ces données concernant des dossiers présentés en RCP, **81 dossiers ont été enregistrés en concertation tumeurs endocriniennes.** Ces réunions ont un quorum adapté à la spécificité de ces prises en charge. Ces dossiers ne sont pas inclus dans ce rapport.

Tableau 2. Nombre de fiches RCP enregistrées dans le 3C Bayonne selon le mode de présentation, année 2021.

	Nombre	(%)
Discussion pluridisciplinaire en RCP	5775	(94)
Présentation simple	392	(6)
Total	6167	

Tableau 3. Nombre de fiches RCP enregistrées dans le 3C Bayonne selon l'intitulé de la RCP et l'âge des patients, année 2021.

	Moins de 75 ans		75 ans et plus		Total
	Nombre	(% ligne)	Nombre	(% ligne)	Nombre
Tumeurs cutanées	231	(58)	167	(42)	398
Tumeurs digestives	949	(66)	489	(34)	1438
Tumeurs gynécologiques et du sein	1090	(76)	343	(24)	1433
Tumeurs neurologiques	368	(79)	99	(21)	467
Tumeurs ORL	199	(72)	77	(28)	276
Tumeurs thoraciques	756	(75)	252	(25)	1008
Tumeurs urologiques	713	(62)	434	(38)	1147
Total	4306	(70)	1861	(30)	6167

Tableau 4. Nombre de fiches RCP enregistrées dans le 3C Bayonne selon la proposition de prise en charge, année 2021.

	Nombre	(%)
Mise en traitement	4476	(73)
Surveillance	849	(14)
Examens complémentaires	627	(10)
RCP de recours	94	(1)
Décision reportée	36	(1)
Dossier non présenté	24	(0)
Autre	61	(1)
Total	6167	

Rubrique oncogériatrie

Parmi les 1 861 fiches RCP concernant des patients de 75 ans et plus, présentés en RCP en 2021 dans le 3C Bayonne, 46 (3%) contenaient un score G8 complété et 14 (1%) un score FOG complété.

La rubrique « Oncogériatrie » de la fiche RCP de K-Process a évolué en février 2020. Trois nouvelles informations peuvent être présentées, en nombre de fiches RCP dont la case est cochée (quelle que soit la complétude du G8 ou FOG). En 2021 :

- Evaluation gériatrique demandée : 12 (1%).
- Evaluation gériatrique réalisée : 18 (1%), dont 9 avec date de l'évaluation précisée.
- Evaluation gériatrique recommandée par la RCP : 23 (1%).

Nota Bene : cette rubrique de la fiche RCP ne reflète pas l'activité d'oncogériatrie du territoire. Contacter le 3C ou les services concernés pour obtenir plus de précisions.

Evolution mensuelle dans le contexte de la pandémie de COVID-19

Contexte de crise sanitaire, avec 3 confinements nationaux en 2020 et 2021 :

- du 17 mars au 11 mai 2020 (soit 1 mois et 25 jours)
- du 30 octobre au 15 décembre 2020 (soit 1 mois et 14 jours)
- du 3 avril au 3 mai 2021 (soit 28 jours).

La figure suivante présente l'évolution mensuelle du nombre de fiches RCP enregistrées en 2019, 2020 et 2021 pour comparaison.

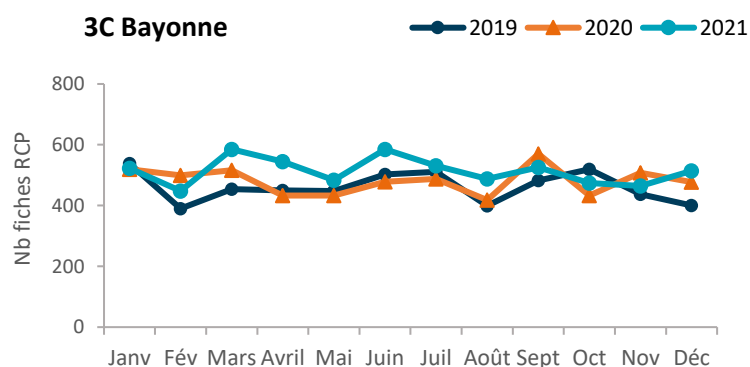


Figure 2. Evolution mensuelle de l'enregistrement des fiches RCP dans le 3C Bayonne en 2019, 2020 et 2021.

Caractéristiques des patients présentés en RCP

L'âge médian des **4 321 patients** présentés en RCP est de 70 ans (intervalle interquartile [61 ; 77 ans]), 71 ans chez les hommes et 69 ans chez les femmes. Le sex-ratio homme-femme est de 1.

Tableau 5. Répartition des patients enregistrés en RCP dans le 3C Bayonne en 2021 selon l'âge et le sexe.

	Hommes		Femmes		Total	
	Nombre	(%)	Nombre	(%)	Nombre	(%)
Moins de 75 ans	1414	(64)	1506	(71)	2920	(68)
75 ans et plus	781	(36)	620	(29)	1401	(32)
Total	2195		2126		4321	

Tableau 6. Répartition des patients enregistrés en RCP dans le 3C Bayonne en 2021 selon le département de résidence.

	Nombre	(%)
Pyrénées Atlantiques (64)	1590	(37)
Landes (40)	583	(13)
Gironde (33)	8	(0)
Charente-Maritime (17)	3	(0)
Lot et Garonne (47)	2	(0)
Dordogne (24)	1	(0)
Vienne (86)	1	(0)
Charente (16)	0	-
Corrèze (19)	0	-
Creuse (23)	0	-
Deux-Sèvres (79)	0	-
Haute-Vienne (87)	0	-
Hors Nouvelle-Aquitaine	25	(1)
Non précisé	2108	(49)
Total	4321	

RCP dans le 3C Béarn et Soule, année 2021

Médecin coordonnateur (0,2 ETP) : Dr Clément BROUSTET

Infirmière 3C (0,4 ETP) : Céline DURAND

Secrétariat 3C et secrétariat RCP (1,7 ETP) : Cathy COTER et Sindy VARLET

5 établissements autorisés pour le traitement du cancer membres du 3C : CH Pau, Polycl Marzet Pau, Polycl Navarre Pau, CH Oloron Ste Marie, GROUPE Pau

Bilan global des RCP

Depuis décembre 2018, **les données RCP sont enregistrées dans le Dossier Communicant de Cancérologie (DCC) K-Process de la région Nouvelle-Aquitaine.**

Avant décembre 2018, les données RCP étaient enregistrées dans le Dossier Patient du Réseau de Cancérologie d'Aquitaine (DPRC).

En 2021, il a été organisé **434 RCP dans le 3C Béarn et Soule.**

Tableau 1. Bilan des Réunions de Concertation Pluridisciplinaire organisées par le 3C Béarn et Soule en 2021 selon l'intitulé de RCP.

	Réunions		Fiches RCP		Patients
	Nombre	(%)	Nombre	(%)	Nombre
CH Pau, T. cutanées	35	(8)	167	(3)	159
CH Pau, T. digestives	51	(12)	915	(14)	512
CH Pau, T. gynéco. et sein	51	(12)	785	(12)	518
CH Pau, T. ORL	47	(11)	298	(5)	232
CH Pau, T. thoraciques	51	(12)	1391	(22)	514
Polycl. Marzet, T. cutanées	12	(3)	45	(1)	45
Polycl. Marzet, T. digestives	35	(8)	378	(6)	272
Polycl. Marzet, T. gynéco. et sein	33	(8)	867	(13)	500
Polycl. Marzet, T. neurologiques	16	(4)	116	(2)	99
Polycl. Marzet, T. ORL	10	(2)	68	(1)	65
Polycl. Marzet, T. thoraciques	48	(11)	414	(6)	277
Polycl. Navarre, T. urologiques	41	(9)	983	(15)	768
Cl. Princess, T. endocriniennes	4	(1)	41	(1)	38
Total	434		6468		3834*

*La somme de la colonne est supérieure à 3 834 patients car un patient peut être présenté dans des réunions de spécialités différentes.

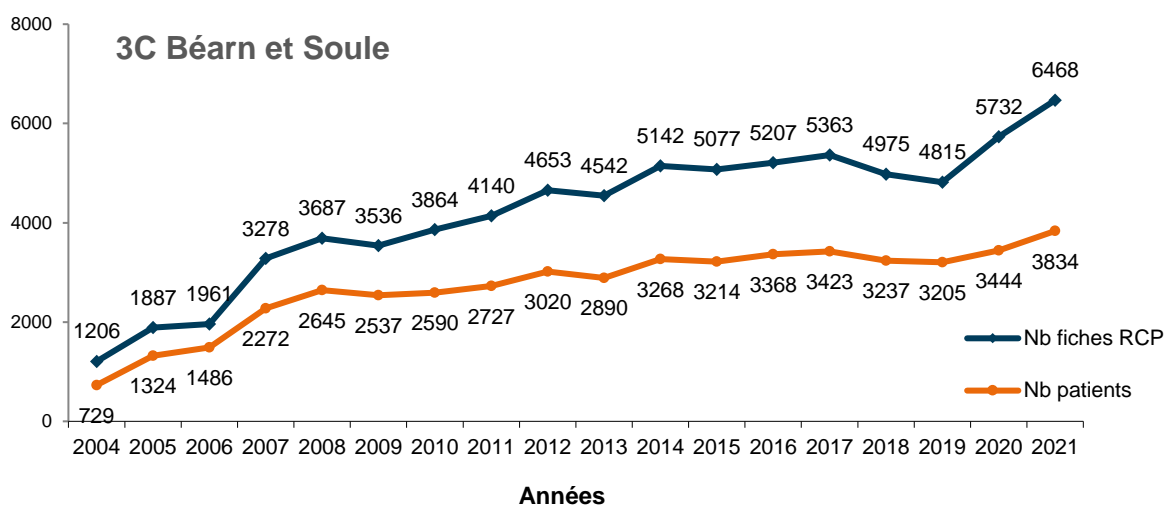


Figure 1. Evolution de l'enregistrement des fiches RCP dans le 3C Béarn et Soule de 2004 à 2021.

6 468 fiches de Réunion de Concertation Pluridisciplinaire (RCP) ont été enregistrées dans le DCC K-Process en 2021 dans le 3C Béarn et Soule. Il s'agit des dossiers de **3 834** patients dont 1 484 (39 %) ont été présentés plusieurs fois dans l'année. Ce sont **90** médecins différents qui les ont présentés.

Tableau 2. Nombre de fiches RCP enregistrées dans le 3C Béarn et Soule selon le mode de présentation, année 2021.

	Nombre	(%)
Discussion pluridisciplinaire en RCP	6463	(100)
Présentation simple	5	(0)
Total	6468	

Tableau 3. Nombre de fiches RCP enregistrées dans le 3C Béarn et Soule selon l'intitulé de la RCP et l'âge des patients, année 2021.

	Moins de 75 ans		75 ans et plus		Total
	Nombre	(% ligne)	Nombre	(% ligne)	Nombre
Tumeurs cutanées	100	(47)	112	(53)	212
Tumeurs digestives	831	(64)	462	(36)	1293
Tumeurs endocriniennes	37	(90)	4	(10)	41
Tumeurs gynéco. et sein	1283	(78)	369	(22)	1652
Tumeurs neurologiques	94	(81)	22	(19)	116
Tumeurs ORL	168	(46)	198	(54)	366
Tumeurs thoraciques	1348	(75)	457	(25)	1805
Tumeurs urologiques	655	(67)	328	(33)	983
Total	4516	(70)	1952	(30)	6468

Tableau 4. Nombre de fiches RCP enregistrées dans le 3C Béarn et Soule selon la proposition de prise en charge, année 2021.

	Nombre	(%)
Mise en traitement	4397	(68)
Surveillance	908	(14)
Examens complémentaires	862	(13)
Décision reportée	225	(3)
RCP de recours	41	(1)
Autre	35	(1)
Total	6468	

Rubrique oncogériatrie

Parmi les 1 952 fiches RCP concernant des patients de 75 ans et plus, présentés en RCP en 2021 dans le 3C Béarn et Soule, aucun ne contenait un score G8 ou un score FOG complété.

La rubrique « Oncogériatrie » de la fiche RCP de K-Process a évolué en février 2020. Trois nouvelles informations peuvent être présentées, en nombre de fiches RCP dont la case est cochée (quelle que soit la complétude du G8 ou FOG). En 2021 :

- Evaluation gériatrique demandée : 0.
- Evaluation gériatrique réalisée : 0.
- Evaluation gériatrique recommandée par la RCP : 5.

Nota Bene : cette rubrique de la fiche RCP ne reflète pas l'activité d'oncogériatrie du territoire. Contacter le 3C ou les services concernés pour obtenir plus de précisions.

Evolution mensuelle dans le contexte de la pandémie de COVID-19

Contexte de crise sanitaire, avec 3 confinements nationaux en 2020 et 2021 :

- du 17 mars au 11 mai 2020 (soit 1 mois et 25 jours)
- du 30 octobre au 15 décembre 2020 (soit 1 mois et 14 jours)
- du 3 avril au 3 mai 2021 (soit 28 jours).

La figure suivante présente l'évolution mensuelle du nombre de fiches RCP enregistrées en 2019, 2020 et 2021 pour comparaison.

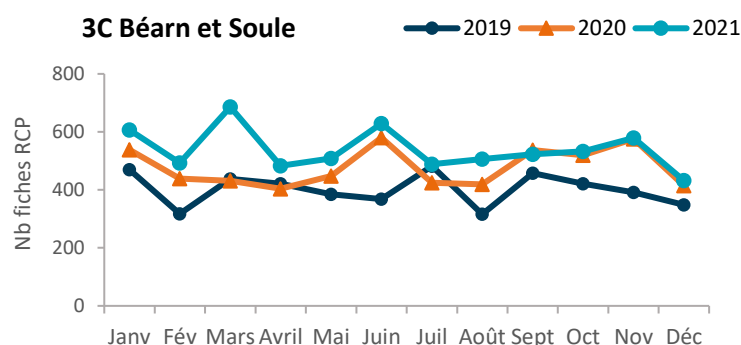


Figure 2. Evolution mensuelle de l'enregistrement des fiches RCP dans le 3C Béarn et Soule en 2019, 2020 et 2021.

Caractéristiques des patients présentés en RCP

L'âge médian des **3 834 patients** présentés en RCP est de 70 ans (intervalle interquartile [61 ; 78 ans]), 72 ans chez les hommes et 68 ans chez les femmes. Le sex-ratio homme-femme est de 1.

Tableau 5. Répartition des patients enregistrés en RCP dans le 3C Béarn et Soule en 2021 selon l'âge et le sexe.

	Hommes		Femmes		Total	
	Nombre	(%)	Nombre	(%)	Nombre	(%)
Moins de 75 ans	1241	(64)	1348	(71)	2589	(68)
75 ans et plus	690	(36)	555	(29)	1245	(32)
Total	1931		1903		3834	

Tableau 6. Répartition des patients enregistrés en RCP dans le 3C Béarn et Soule en 2021 selon le département de résidence.

	Nombre	(%)
Pyrénées Atlantiques (64)	3197	(83)
Landes (40)	187	(5)
Charente-Maritime (17)	2	(0)
Gironde (33)	2	(0)
Lot et Garonne (47)	1	(0)
Charente (16)	0	-
Corrèze (19)	0	-
Creuse (23)	0	-
Deux-Sèvres (79)	0	-
Dordogne (24)	0	-
Haute-Vienne (87)	0	-
Vienne (86)	0	-
Hors Nouvelle-Aquitaine	181	(5)
Non précisé	264	(7)
Total	3834	

RCP dans le 3C Bordeaux Nord, année 2021

Médecin coordonnateur (0,5 ETP) : Dr Caroline LENOIR

Secrétariat 3C (0,5 ETP) et secrétariat RCP (0,5 ETP) : Annelise ALSIRET-SOUGNOUX

8 établissements autorisés pour le traitement du cancer membres du 3C : PBNA, SELARL GOR Bordeaux, Polycl Bordeaux Rive Droite, Cl Arcachon, Nouvelle cl Bel Air Bordeaux, Polycl Jean Villar Bruges, Cl St Augustin Bordeaux, MSP Bagatelle Talence

Bilan global des RCP

Depuis septembre 2017, les données RCP sont enregistrées dans le Dossier Communicant de Cancérologie (DCC) K-Process de la région Nouvelle-Aquitaine.

Avant septembre 2017, les données RCP étaient enregistrées dans le Dossier Patient du Réseau de Cancérologie d'Aquitaine (DPRC).

En 2021, il a été organisé **361 RCP dans le 3C Bordeaux Nord**. De plus, le 3C a enregistré 44 concertations Cyberknife (291 dossiers) et 51 concertations tumeurs du sein diagnostic (327 dossiers).

Tableau 1. Bilan des Réunions de Concertation Pluridisciplinaire organisées par le 3C Bordeaux Nord en 2021 selon l'intitulé de RCP.

	Réunions		Fiches RCP		Patients
	Nombre	(%)	Nombre	(%)	Nombre
Cl. Arcachon, toutes loc.	33	(9)	275	(5)	238
Cl. Saint Augustin, urologie	49	(14)	853	(14)	758
MSP Bagatelle, digestif	26	(7)	738	(12)	436
Nouvelle cl Bel Air, tumeurs orbito-palpébrales	12	(3)	94	(2)	91
Nouvelle cl Bel Air, urologie	25	(7)	1144	(19)	1007
PBNA, dermatologie	13	(4)	325	(5)	288
PBNA, digestif	48	(13)	513	(9)	330
PBNA, gynéco. sein	44	(12)	455	(8)	335
PBNA, ORL	25	(7)	309	(5)	247
PBNA, thorax	49	(14)	565	(9)	448
Polycl. Rive droite, toutes loc.	37	(10)	725	(12)	602
Total	361		5996		4736*

*La somme de la colonne est supérieure à 4 736 patients car un patient peut être présenté dans des réunions de spécialités différentes.

A noter : 117 dossiers issus de la polyclinique Bordeaux Nord Aquitaine ont été présentés en RCP de recours régional de type hématologie au CHU de Bordeaux (enregistrement dans le 3C CHU Bordeaux).

102 dossiers issus de la polyclinique Bordeaux Nord Aquitaine ont été présentés en RCP de recours régional de type neurochirurgie au CHU de Bordeaux (enregistrement dans le 3C CHU Bordeaux).

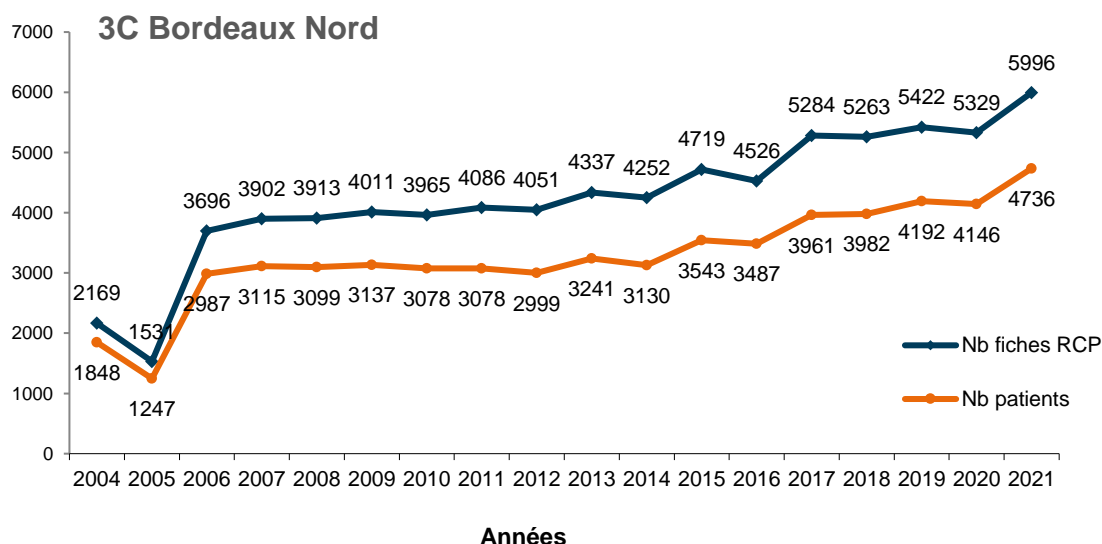


Figure 1. Evolution de l'enregistrement des fiches RCP dans le 3C Bordeaux Nord de 2004 à 2021.

5 996 fiches de Réunion de Concertation Pluridisciplinaire (RCP) ont été enregistrées dans le DCC K-Process en 2021 dans le 3C Bordeaux Nord. Il s'agit des dossiers de 4 736 patients dont 955 (20 %) ont été présentés plusieurs fois dans l'année. Ce sont 95 médecins différents qui les ont présentés.

En plus de ces données concernant des dossiers présentés en RCP, il a été enregistré **291 dossiers en concertation Cyberknife et 327 dossiers en concertation sein-diagnostic. Ces réunions ont un quorum adapté à la spécificité de ces prises en charge ou peuvent concerner des tumeurs bénignes.** Ces dossiers ne sont pas inclus dans ce rapport mais représentent une activité complémentaire du 3C.

Tableau 2. Nombre de fiches RCP enregistrées dans le 3C Bordeaux Nord selon le mode de présentation, année 2021.

	Nombre	(%)
Discussion pluridisciplinaire en RCP	5688	(95)
Présentation simple	308	(5)
Total	5996	

Tableau 3. Nombre de fiches RCP enregistrées dans le 3C Bordeaux Nord selon l'intitulé de la RCP et l'âge des patients, année 2021.

	Moins de 75 ans		75 ans et plus		Total
	Nombre	(% ligne)	Nombre	(% ligne)	Nombre
Toutes localisations	669	(67)	331	(33)	1000
Tumeurs cutanées	134	(41)	191	(59)	325
Tumeurs digestives	869	(70)	382	(30)	1251
Tumeurs gynécologiques	374	(82)	81	(18)	455
Tumeurs orbito-palpébrales	50	(53)	44	(47)	94
Tumeurs ORL	240	(78)	69	(22)	309
Tumeurs thoraciques	436	(77)	129	(23)	565
Tumeurs urologiques	1403	(70)	594	(30)	1997
Total	4175	(70)	1821	(30)	5996

Tableau 4. Nombre de fiches RCP enregistrées dans le 3C Bordeaux Nord selon la proposition de prise en charge, année 2021.

	Nombre	(%)
Mise en traitement	3781	(63)
Surveillance	1071	(18)
Examens complémentaires	661	(11)
Décision reportée	257	(4)
RCP de recours	45	(1)
Dossier non présenté	13	(0)
Autre	168	(3)
Total	5996	

Rubrique oncogériatrie

Parmi les 1 821 fiches RCP concernant des patients de 75 ans et plus, présentés en RCP en 2021 dans le 3C Bordeaux Nord, 7 (0%) contenaient un score G8 complété et 5 (0%) un score FOG complété.

La rubrique « Oncogériatrie » de la fiche RCP de K-Process a évolué en février 2020. Trois nouvelles informations peuvent être présentées, en nombre de fiches RCP dont la case est cochée (quelle que soit la complétude du G8 ou FOG). En 2021 :

- Evaluation gériatrique demandée : 13 (1%).
- Evaluation gériatrique réalisée : 9 (1%), dont 4 avec date de l'évaluation précisée.
- Evaluation gériatrique recommandée par la RCP : 13 (1%).

Nota Bene : cette rubrique de la fiche RCP ne reflète pas l'activité d'oncogériatrie du territoire. Contacter le 3C ou les services concernés pour obtenir plus de précisions.

Evolution mensuelle dans le contexte de la pandémie de COVID-19

Contexte de crise sanitaire, avec 3 confinements nationaux en 2020 et 2021 :

- du 17 mars au 11 mai 2020 (soit 1 mois et 25 jours)
- du 30 octobre au 15 décembre 2020 (soit 1 mois et 14 jours)
- du 3 avril au 3 mai 2021 (soit 28 jours).

La figure suivante présente l'évolution mensuelle du nombre de fiches RCP enregistrées en 2019, 2020 et 2021 pour comparaison.

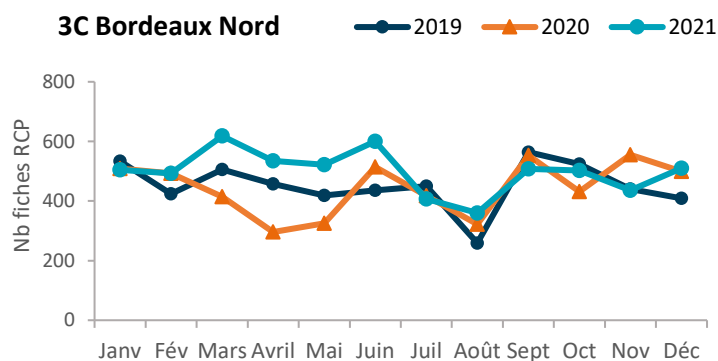


Figure 2. Evolution mensuelle de l'enregistrement des fiches RCP dans le 3C Bordeaux Nord en 2019, 2020 et 2021

Caractéristiques des patients présentés en RCP

L'âge médian des 4 736 patients présentés en RCP est de 70 ans (intervalle interquartile [62 ; 77 ans]), 71 ans chez les hommes et 69 ans chez les femmes. Le sex-ratio homme-femme est de 2,1.

Tableau 5. Répartition des patients enregistrés en RCP dans le 3C Bordeaux Nord en 2021 selon l'âge et le sexe.

	Hommes		Femmes		Total	
	Nombre	(%)	Nombre	(%)	Nombre	(%)
Moins de 75 ans	2228	(69)	1036	(69)	3264	(69)
75 ans et plus	997	(31)	475	(31)	1472	(31)
Total	3225		1511		4736	

Tableau 6. Répartition des patients enregistrés en RCP dans le 3C Bordeaux Nord en 2021 selon le département de résidence.

	Nombre	(%)
Gironde (33)	2871	(61)
Landes (40)	138	(3)
Dordogne (24)	104	(2)
Charente-Maritime (17)	90	(2)
Lot et Garonne (47)	85	(2)
Charente (16)	32	(1)
Pyrénées Atlantiques (64)	23	(1)
Deux-Sèvres (79)	9	(0)
Corrèze (19)	8	(0)
Haute-Vienne (87)	4	(0)
Vienne (86)	3	(0)
Creuse (23)	2	(0)
Hors Nouvelle-Aquitaine	47	(1)
Non précisé	1320	(28)
Total	4736	

RCP dans le 3C Charente, année 2021

Président : Dr Serge GABRIELE puis non pourvu à partir de novembre 2021

Qualiticien (0,2 ETP) : Soline TROGNEZ

Secrétariat RCP (1,8 ETP) : Christelle ELIE, Christelle LE ROY

6 établissements autorisés pour le traitement du cancer membres du 3C : Centre Clinical Soyaux, CI St Joseph Angoulême, CHI Cognac, CI Cognac, Centre de radiothérapie Angoulême et CH Angoulême

Bilan global des RCP

Depuis 2010, **les données RCP sont enregistrées dans le Dossier Communicant de Cancérologie (DCC) K-Process de la région Nouvelle-Aquitaine** (DCC Poitou-Charentes initialement).

Jusqu'en 2010, des données RCP étaient saisies dans des documents Word intégrés aux systèmes d'information des établissements de santé.

En 2021, il a été organisé **237 RCP dans le 3C Charente.**

Tableau 1. Bilan des Réunions de Concertation Pluridisciplinaire organisées par le 3C Charente en 2021 selon l'intitulé de RCP.

	Réunions		Fiches RCP		Patients
	Nombre	(%)	Nombre	(%)	Nombre
Toutes localisations	24	(10)	167	(5)	127
Tumeurs digestives	52	(22)	510	(15)	397
Tumeurs endocriniennes	10	(4)	39	(1)	33
Tumeurs gynécologiques et du sein	52	(22)	923	(26)	569
Tumeurs thoraciques	48	(20)	560	(16)	389
Tumeurs urologiques	51	(22)	1288	(37)	935
Total	237		3487		2403*

**La somme de la colonne est supérieure à 2 403 patients car un patient peut être présenté dans des réunions de spécialités différentes.*

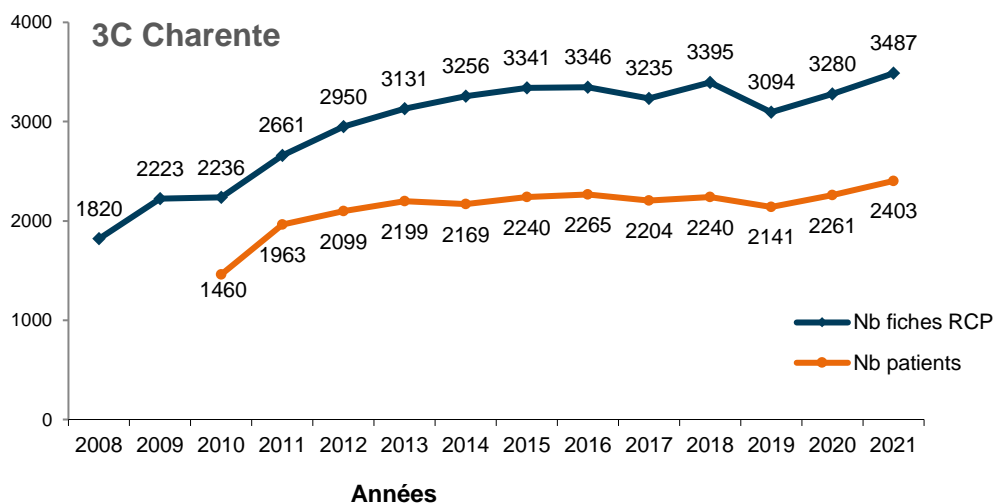


Figure 1. Evolution de l'enregistrement des fiches RCP dans le 3C Charente de 2008 à 2021.

3 487 fiches de Réunion de Concertation Pluridisciplinaire (RCP) ont été enregistrées dans le DCC K-Process en 2021 dans le 3C Charente. Il s'agit des dossiers de **2 403** patients dont 834 (35 %) ont été présentés plusieurs fois dans l'année. Ce sont **78 médecins** différents qui les ont présentés.

Tableau 2. Nombre de fiches RCP enregistrées dans le 3C Charente selon le mode de présentation, année 2021.

	Nombre	(%)
Discussion pluridisciplinaire en RCP	3221	(92)
Présentation simple	266	(8)
Total	3487	

Tableau 3. Nombre de fiches RCP enregistrées dans le 3C Charente selon l'intitulé de la RCP et l'âge des patients, année 2021.

	Moins de 75 ans		75 ans et plus		Total Nombre
	Nombre	(% ligne)	Nombre	(% ligne)	
Toutes localisations	111	(67)	56	(33)	167
Tumeurs digestives	314	(62)	196	(38)	510
Tumeurs endocriniennes	37	(95)	2	(5)	39
Tumeurs gynécologiques et du sein	729	(79)	194	(21)	923
Tumeurs thoraciques	440	(79)	120	(21)	560
Tumeurs urologiques	869	(68)	419	(32)	1288
Total	2500	(70)	987	(30)	3487

Tableau 4. Nombre de fiches RCP enregistrées dans le 3C Charente selon la proposition de prise en charge, année 2021.

	Nombre	(%)
Mise en traitement	2441	(70)
Surveillance	505	(15)
Examens complémentaires	396	(11)
RCP de recours	49	(1)
Décision reportée	19	(1)
Dossier non présenté	3	(0)
Autre	74	(2)
Total	3487	

Rubrique oncogériatrie

Parmi les 987 fiches RCP concernant des patients de 75 ans et plus, présentés en RCP en 2021 dans le 3C Charente, 7 (1%) contenaient un score G8 complété et 43 (4%) un score FOG complété.

La rubrique « Oncogériatrie » de la fiche RCP de K-Process a évolué en février 2020. Trois nouvelles informations peuvent être présentées, en nombre de fiches RCP dont la case est cochée (quelle que soit la complétude du G8 ou FOG). En 2021 :

- Evaluation gériatrique demandée : 18 (2%).
- Evaluation gériatrique réalisée : 12 (1%), dont 8 avec date de l'évaluation précisée.
- Evaluation gériatrique recommandée par la RCP : 43 (4%).

Nota Bene : cette rubrique de la fiche RCP ne reflète pas l'activité d'oncogériatrie du territoire. Contacter le 3C ou les services concernés pour obtenir plus de précisions.

Evolution mensuelle dans le contexte de la pandémie de COVID-19

Contexte de crise sanitaire, avec 3 confinements nationaux en 2020 et 2021 :

- du 17 mars au 11 mai 2020 (soit 1 mois et 25 jours)
- du 30 octobre au 15 décembre 2020 (soit 1 mois et 14 jours)
- du 3 avril au 3 mai 2021 (soit 28 jours).

La figure suivante présente l'évolution mensuelle du nombre de fiches RCP enregistrées en 2019, 2020 et 2021 pour comparaison.

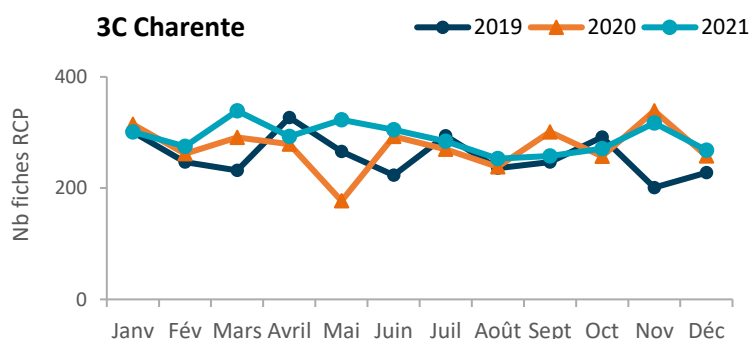


Figure 2. Evolution mensuelle de l'enregistrement des fiches RCP dans le 3C Charente en 2019, 2020 et 2021.

Caractéristiques des patients présentés en RCP

L'âge médian des 2 403 patients présentés en RCP est de 70 ans (intervalle interquartile [62 ; 77 ans]), 71 ans chez les hommes et 68 ans chez les femmes. Le sex-ratio homme-femme est de 1,4.

Tableau 5. Répartition des patients enregistrés en RCP dans le 3C Charente en 2021 selon l'âge et le sexe.

	Hommes		Femmes		Total	
	Nombre	(%)	Nombre	(%)	Nombre	(%)
Moins de 75 ans	915	(66)	739	(72)	1654	(69)
75 ans et plus	466	(34)	283	(28)	749	(31)
Total	1381		1022		2403	

Tableau 6. Répartition des patients enregistrés en RCP dans le 3C Charente en 2021 selon le département de résidence.

	Nombre	(%)
Charente (16)	1826	(76)
Dordogne (24)	79	(3)
Charente-Maritime (17)	75	(3)
Vienne (86)	9	(0)
Deux-Sèvres (79)	7	(0)
Corrèze (19)	1	(0)
Gironde (33)	1	(0)
Pyrénées Atlantiques (64)	1	(0)
Creuse (23)	0	-
Haute-Vienne (87)	0	-
Landes (40)	0	-
Lot et Garonne (47)	0	-
Hors Nouvelle-Aquitaine	4	(0)
Non précisé	400	(17)
Total	2403	

RCP dans le 3C Charente-Maritime Nord, année 2021

Médecin coordonnateur : Dr Delphine HAMELIN

Secrétariat RCP (2 ETP) : Christine CHARRIER puis Virginie ROBERT, Muriel LHEVEDER

4 établissements autorisés pour le traitement du cancer membres du 3C : CH La Rochelle, CH Rochefort, CI Capio de l'Atlantique Puilboreau, Centre de radiothérapie St Michel La Rochelle

Bilan global des RCP

Depuis 2009, les données RCP sont enregistrées dans le Dossier Communicant de Cancérologie (DCC) K-Process de la région Nouvelle-Aquitaine (DCC Poitou-Charentes initialement).

Jusqu'en 2010, des données RCP étaient saisies dans des documents Word intégrés aux systèmes d'information des établissements de santé.

En 2021, il a été organisé **272 RCP dans le 3C Charente-Maritime Nord.**

Tableau 1. Bilan des Réunions de Concertation Pluridisciplinaire organisées par le 3C Charente-Maritime Nord en 2021 selon l'intitulé de RCP.

	Réunions		Fiches RCP		Patients
	Nombre	(%)	Nombre	(%)	Nombre
Oncohématologie	14	(4)	74	(1)	73
Ostéolyse maligne	21	(7)	65	(1)	59
Tumeurs cutanées	12	(4)	679	(9)	603
Tumeurs cutanées - chirurgicales	23	(7)	163	(2)	144
Tumeurs digestives, Capio CI de l'Atlantique	24	(8)	264	(4)	202
Tumeurs digestives, CH La Rochelle	52	(17)	873	(11)	572
Tumeurs endocriniennes	7	(2)	58	(1)	50
Tumeurs gynécologiques	49	(16)	2202	(29)	1228
Tumeurs neurologiques	10	(3)	24	(0)	23
Tumeurs ORL	26	(8)	623	(8)	482
Tumeurs thoraciques	49	(16)	1236	(16)	756
Tumeurs urologiques	24	(8)	1376	(18)	1175
Total	311		7637		5109*

*La somme de la colonne est supérieure à 5 109 patients car un patient peut être présenté dans des réunions de spécialités différentes.

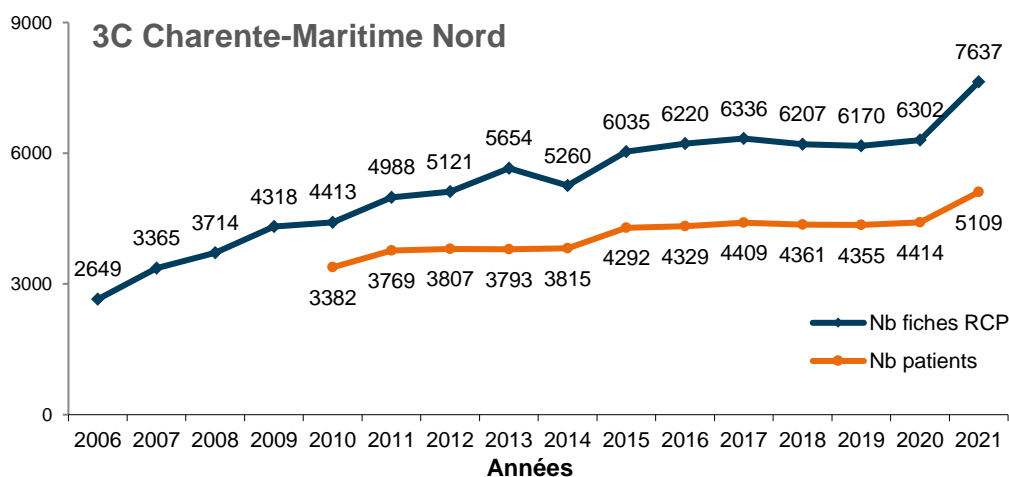


Figure 1. Evolution de l'enregistrement des fiches RCP dans le 3C Charente-Maritime Nord de 2006 à 2021.

7 637 fiches de Réunion de Concertation Pluridisciplinaire (RCP) ont été enregistrées dans le DCC K-Process en 2021 dans le 3C de la Charente-Maritime Nord. Il s'agit des dossiers de **5 109 patients** dont 1 725 (34 %) ont été présentés plusieurs fois dans l'année. Ce sont **145 médecins** différents qui les ont présentés.

Tableau 2. Nombre de fiches RCP enregistrées dans le 3C Charente-Maritime Nord selon le mode de présentation, année 2021.

	Nombre	(%)
Discussion pluridisciplinaire en RCP	7463	(98)
Présentation simple	174	(2)
Total	7637	

Tableau 3. Nombre de fiches RCP enregistrées dans le 3C Charente-Maritime Nord selon l'intitulé de la RCP et l'âge des patients, année 2021.

	Moins de 75 ans		75 ans et plus		Total
	Nombre	(% ligne)	Nombre	(% ligne)	
Oncohématologie	37	(50)	37	(50)	74
Ostéolyse maligne	46	(71)	19	(29)	65
Tumeurs cutanées	333	(49)	346	(51)	679
Tumeurs cutanées - chirurgicales	57	(35)	106	(65)	163
Tumeurs digestives	765	(67)	372	(33)	1137
Tumeurs endocriniennes	40	(69)	18	(31)	58
Tumeurs gynécologiques	1678	(76)	524	(24)	2202
Tumeurs neurologiques	20	(83)	4	(17)	24
Tumeurs ORL	406	(65)	217	(35)	623
Tumeurs thoraciques	971	(79)	265	(21)	1236
Tumeurs urologiques	886	(64)	490	(36)	1376
Total	5239	(69)	2398	(31)	7637

*La date de naissance est manquante pour 2 dossiers.

Tableau 4. Nombre de fiches RCP enregistrées dans le 3C Charente-Maritime Nord selon la proposition de prise en charge, année 2021.

	Nombre	(%)
Mise en traitement	4879	(64)
Surveillance	1419	(19)
Examens complémentaires	511	(7)
RCP de recours	58	(1)
Décision reportée	22	(0)
Autre	748	(10)
Total	7637	

Rubrique oncogériatrie

Parmi les 2 398 fiches RCP concernant des patients de 75 ans et plus, présentés en RCP en 2021 dans le 3C Charente-Maritime Nord, 37 (2%) contenaient un score G8 complété et 84 (4%) un score FOG complété.

La rubrique « Oncogériatrie » de la fiche RCP de K-Process a évolué en février 2020. Trois nouvelles informations peuvent être présentées, en nombre de fiches RCP dont la case est cochée (quelle que soit la complétude du G8 ou FOG). En 2021 :

- Evaluation gériatrique demandée : 4 (0%).
- Evaluation gériatrique réalisée : 5 (0%), dont 4 avec date de l'évaluation précisée.
- Evaluation gériatrique recommandée par la RCP : 5 (0%).

Nota Bene : cette rubrique de la fiche RCP ne reflète pas l'activité d'oncogériatrie du territoire. Contacter le 3C ou les services concernés pour obtenir plus de précisions.

Evolution mensuelle dans le contexte de la pandémie de COVID-19

Contexte de crise sanitaire, avec 3 confinements nationaux en 2020 et 2021 :

- du 17 mars au 11 mai 2020 (soit 1 mois et 25 jours)
- du 30 octobre au 15 décembre 2020 (soit 1 mois et 14 jours)
- du 3 avril au 3 mai 2021 (soit 28 jours).

La figure suivante présente l'évolution mensuelle du nombre de fiches RCP enregistrées en 2019, 2020 et 2021 pour comparaison.

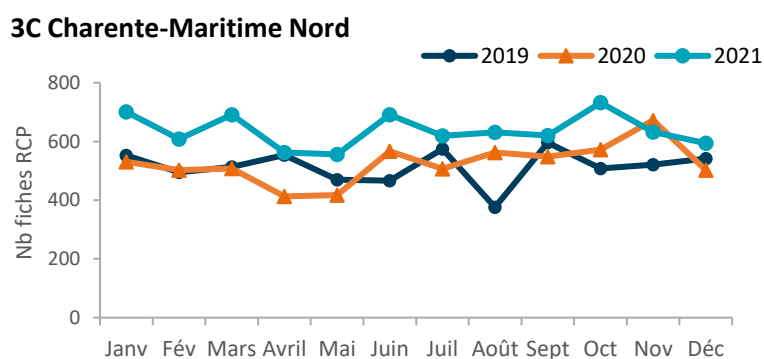


Figure 2. Evolution mensuelle de l'enregistrement des fiches RCP dans le 3C Charente-Maritime Nord en 2019, 2020 et 2021.

Caractéristiques des patients présentés en RCP

L'âge médian des 5 109 patients présentés en RCP est de 71 ans (intervalle interquartile [63 ; 78 ans]), 72 ans chez les hommes et 70 ans chez les femmes. Le sex-ratio homme-femme est de 1,1.

Tableau 5. Répartition des patients enregistrés en RCP dans le 3C Charente-Maritime Nord en 2021 selon l'âge et le sexe.

	Hommes		Femmes		Total	
	Nombre	(%)	Nombre	(%)	Nombre	(%)
Moins de 75 ans	1681	(63)	1657	(68)	3338	(65)
75 ans et plus	1007	(37)	764	(32)	1771	(35)
Total	2688		2421		5109	

Tableau 6. Répartition des patients enregistrés en RCP dans le 3C Charente-Maritime Nord en 2021 selon le département de résidence.

	Nombre	(%)
Charente-Maritime (17)	4175	(82)
Deux-Sèvres (79)	59	(1)
Charente (16)	7	(0)
Vienne (86)	7	(0)
Gironde (33)	4	(0)
Haute-Vienne (87)	3	(0)
Corrèze (19)	2	(0)
Dordogne (24)	1	(0)
Creuse (23)	0	-
Landes (40)	0	-
Lot et Garonne (47)	0	-
Pyrénées Atlantiques (64)	0	-
Hors Nouvelle-Aquitaine	162	(3)
Non précisé	689	(14)
Total	5109	

RCP dans le 3C Charente-Maritime Sud et Est, année 2021

Médecin coordonnateur (0,1 ETP) : Dr Laurent CHASSIGNOL

Secrétariat RCP (1,4 ETP) : Sabine BONNAUD et Myriam BOUDOIRE puis Bénédicte BEZIE et Sylvia DAUNAS

4 établissements autorisés pour le traitement du cancer membres du 3C : CH Saintes, CI Pasteur Royan, Polycl St Georges de Didonne, CH Jonzac

Bilan global des RCP

Depuis 2013, les données RCP sont enregistrées dans le Dossier Communicant de Cancérologie (DCC) K-Process de la région Nouvelle-Aquitaine (DCC Poitou-Charentes initialement).

Jusqu'en 2012, des données RCP étaient saisies dans des documents Word intégrés aux systèmes d'information des établissements de santé.

En 2021, il a été organisé **168 RCP dans le 3C Charente-Maritime Sud et Est**. Toutes les RCP ont eu lieu au CH de Saintes.

Tableau 1. Bilan des Réunions de Concertation Pluridisciplinaire organisées par le 3C Charente-Maritime Sud et Est en 2021 selon l'intitulé de RCP.

	Réunions		Fiches RCP		Patients
	Nombre	(%)	Nombre	(%)	Nombre
Oncologie	40	(24)	149	(6)	134
Tumeurs digestives	26	(15)	491	(21)	392
Tumeurs gynécologiques et du sein	50	(30)	440	(19)	343
Tumeurs thoraciques	26	(15)	321	(13)	242
Tumeurs urologiques	26	(15)	976	(41)	730
Total	168		2377		1764*

*La somme de la colonne est supérieure à 1 764 patients car un patient peut être présenté dans des réunions de spécialités différentes.

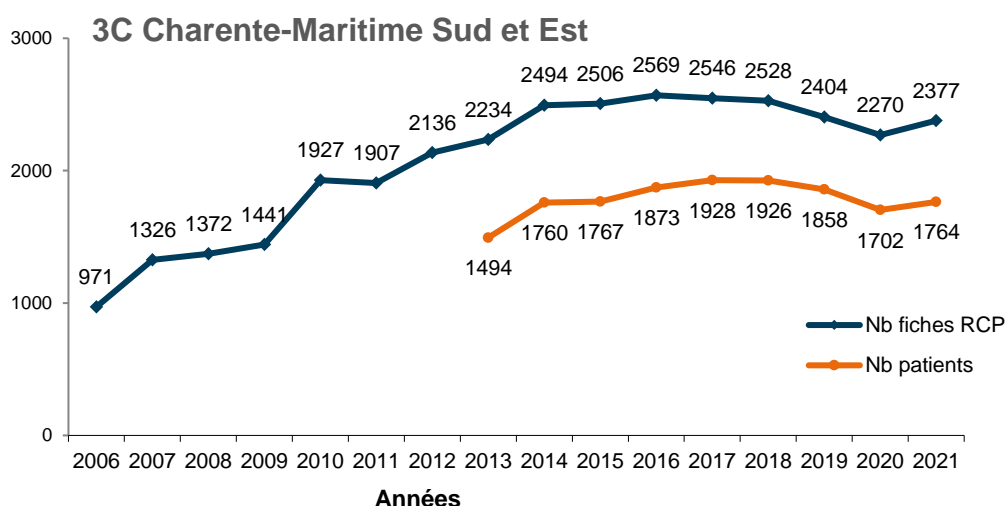


Figure 1. Evolution de l'enregistrement des fiches RCP dans le 3C Charente-Maritime Sud et Est de 2006 à 2021.

2 377 fiches de Réunion de Concertation Pluridisciplinaire (RCP) ont été enregistrées dans le DCC K-Process en 2021 dans le 3C Charente-Maritime Sud et Est. Il s'agit des dossiers de **1 764 patients** dont 475 (27 %) ont été présentés plusieurs fois dans l'année. Ce sont **41 médecins** différents qui les ont présentés (présentateur non précisé dans 904 fiches RCP (38%)).

Tableau 2. Nombre de fiches RCP enregistrées dans le 3C Charente-Maritime Sud et Est selon le mode de présentation, année 2021.

	Nombre	(%)
Discussion pluridisciplinaire en RCP	2357	(99)
Présentation simple	20	(1)
Total	2377	

Tableau 3. Nombre de fiches RCP enregistrées dans le 3C Charente-Maritime Sud et Est selon l'intitulé de la RCP et l'âge des patients, année 2021.

	Moins de 75 ans		75 ans et plus		Total
	Nombre	(% ligne)	Nombre	(% ligne)	Nombre
Oncologie	109	(73)	40	(27)	149
Tumeurs digestives	299	(61)	192	(39)	491
Tumeurs gynécologiques et du sein	288	(65)	152	(35)	440
Tumeurs thoraciques	229	(71)	92	(29)	321
Tumeurs urologiques	637	(65)	339	(35)	976
Total	1562	(66)	815	(34)	2377

Tableau 4. Nombre de fiches RCP enregistrées dans le 3C Charente-Maritime Sud et Est selon la proposition de prise en charge, année 2021.

	Nombre	(%)
Mise en traitement	1657	(70)
Surveillance	378	(16)
Examens complémentaires	237	(10)
RCP de recours	38	(2)
Décision reportée	5	(0)
Autre	62	(3)
Total	2377	

Rubrique oncogériatrie

Parmi les 815 fiches RCP concernant des patients de 75 ans et plus, présentés en RCP en 2021 dans le 3C Charente-Maritime Sud et Est, 11 (1%) contenaient un score G8 complété et 61 (8%) un score FOG complété.

La rubrique « Oncogériatrie » de la fiche RCP de K-Process a évolué en février 2020. Trois nouvelles informations peuvent être présentées, en nombre de fiches RCP dont la case est cochée (quelle que soit la complétude du G8 ou FOG). En 2021 :

- Evaluation gériatrique demandée : 13 (2%).
- Evaluation gériatrique réalisée : 8 (1%), dont 5 avec date de l'évaluation précisée.
- Evaluation gériatrique recommandée par la RCP : 106 (13%).

Nota Bene : cette rubrique de la fiche RCP ne reflète pas l'activité d'oncogériatrie du territoire. Contacter le 3C ou les services concernés pour obtenir plus de précisions.

Evolution mensuelle dans le contexte de la pandémie de COVID-19

Contexte de crise sanitaire, avec 3 confinements nationaux en 2020 et 2021 :

- du 17 mars au 11 mai 2020 (soit 1 mois et 25 jours)
- du 30 octobre au 15 décembre 2020 (soit 1 mois et 14 jours)
- du 3 avril au 3 mai 2021 (soit 28 jours).

La figure suivante présente l'évolution mensuelle du nombre de fiches RCP enregistrées en 2019, 2020 et 2021 pour comparaison.

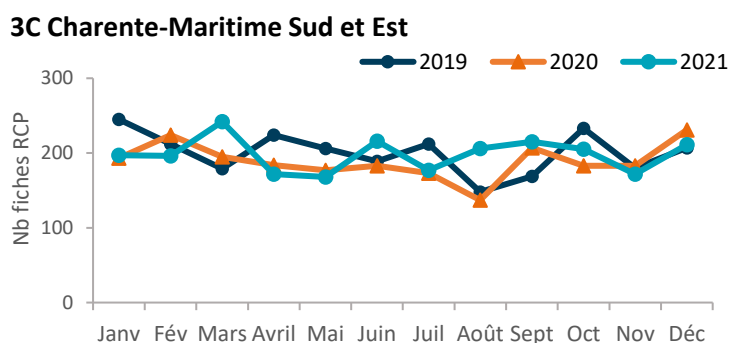


Figure 2. Evolution mensuelle de l'enregistrement des fiches RCP dans le 3C Charente-Maritime Sud et Est en 2019, 2020 et 2021.

Caractéristiques des patients présentés en RCP

L'âge médian des 1 764 patients présentés en RCP est de 72 ans (intervalle interquartile [65 ; 78 ans]), 72 ans chez les hommes et 71 ans chez les femmes. Le sex-ratio homme-femme est de 1,4.

Tableau 5. Répartition des patients enregistrés en RCP dans le 3C Charente-Maritime Sud et Est en 2021 selon l'âge et le sexe.

	Hommes		Femmes		Total	
	Nombre	(%)	Nombre	(%)	Nombre	(%)
Moins de 75 ans	675	(65)	457	(63)	1132	(64)
75 ans et plus	365	(35)	267	(37)	632	(36)
Total	1040		724		1764	

Tableau 6. Répartition des patients enregistrés en RCP dans le 3C Charente-Maritime Sud et Est en 2021 selon le département de résidence.

	Nombre	(%)
Charente-Maritime (17)	1518	(86)
Charente (16)	89	(5)
Gironde (33)	9	(1)
Deux-Sèvres (79)	4	(0)
Corrèze (19)	1	(0)
Dordogne (24)	1	(0)
Vienne (86)	1	(0)
Creuse (23)	0	-
Haute-Vienne (87)	0	-
Landes (40)	0	-
Lot et Garonne (47)	0	-
Pyrénées Atlantiques (64)	0	-
Hors Nouvelle-Aquitaine	9	(1)
Non précisé	132	(7)
Total	1764	

RCP dans le 3C CHU Bordeaux, année 2021

Coordonnateur médical : Pr Alain RAVAUD

Médecin délégué : Dr Françoise COLOMBANI

Cadre de santé : Sylvie MARTY

5 établissements autorisés pour le traitement du cancer membres du 3C : CHU Bordeaux (GH Sud, GH Pellegrin, GH Saint André), CH Sud Gironde (Langon et La Réole), CH Arcachon

Bilan global des RCP

Depuis 2007, les données RCP sont enregistrées dans le Dossier Patient Informatisé du CHU de Bordeaux (DxCare). Depuis 2019, les comptes rendus RCP du CHU, ainsi que les Plans personnalisés de soins (PPS) sont déversés dans le dossier communicant de cancérologie (DCC) régional K-Process.

En 2021, il a été organisé **1 262 RCP** dans le 3C CHU Bordeaux (hors RCP interrégionales et nationales).

Tableau 1. Bilan des Réunions de Concertation Pluridisciplinaire organisées par le 3C CHU Bordeaux en 2021 selon l'intitulé de RCP.

	Réunions		Fiches RCP		Patients
	Nombre	(%)	Nombre	(%)	Nombre
Biologie et pathologie des tumeurs	7	(1)	51	(0)	38
Moléculaire de recours FMG en cancérologie ¹	7		51		38
Endocrinologie cancérologique	89	(7)	1240	(5)	1007
Cancers Thyroïdiens	27		250		215
Tumeurs Hypophysaires	11		240		203
RENATEN Régionale	18		364		277
COMETE Nationale	2		2		2
TUTHYREF Nationale	2		2		2
COMETE Régionale	10		29		24
Cancérologie Endocrinienne	19		353		308
Hématologie	166	(13)	3698	(16)	2816
Leucémies aiguës, Myélodysplasies et Aplasies médullaires	47		878		653
Myélomes Multiples	50		746		624
Lymphomes	50		1851		1355
Syndrome Myélo-Prolifératif (Hors LMC)	19		223		201
Urologie cancérologique	52	(4)	1735	(7)	1308
Uro-Oncologie Hebdomadaire	52		1735		1308
Cancérologie digestive	213	(17)	4395	(19)	2858
Tumeurs primitives du foie	52		1152		732
Métastases hépatiques – Voies Biliaires – Pancréas	51		1469		983
Chirurgies pelviennes complexes	11		37		37
Tumeurs colorectales et carcinose péritonéale	51		1202		844
Tumeurs œsogastriques	48		535		367
Cancérologie générale	106	(8)	1186	(5)	873
RCO Oncologie médicale	50		1048		772
RCO Oncologie – CH Arcachon	41		110		85
Recours Interrégionale TESTIS	15		28		22

	Réunions		Fiches RCP		Patients
	Nombre	(%)	Nombre	(%)	Nombre
Cancérologie thoracique	109	(9)	3490	(15)	1838
Tumeurs thoraciques métastatiques ou localement évoluées	52		1812		863
Cancers bronchiques Chirurgicaux	52		1672		1144
RYTHMIC nationale	2		2		1
Moléculaire Poumon CHU-IB	3		4		4
Dermatologie cancérologique	109	(9)	1931	(8)	1716
Lymphomes cutanés	12		286		259
Onco-dermatologie (patients présents)	32		198		197
Onco-dermatologie sur dossiers (tumeurs loco-régionales)	38		1077		1018
Onco-dermatologie sur dossiers (tumeurs métastatiques)	27		370		328
Gynécologie cancérologique	47	(4)	935	(4)	495
Oncogynécologie pelvienne et mammaire	47		935		495
Neuro-oncologie	137	(11)	2445	(11)	1707
Neurochirurgie B – Tumeurs SNC	51		1013		707
Neurochirurgie A – Tumeurs SNC	51		589		406
Tumeurs Orbitopalpébrales (CHU-IB) ²	11		217		175
Neurochirurgie B - Métastases cérébrales	24		626		453
Pédiatrie³	51	(4)	415	(2)	269
PEDIATRIE Hémopathies malignes	12		59		50
PEDIATRIE Tumeurs Système nerveux central	12		174		114
PEDIATRIE Oncologie générale	27		182		108
Imagerie-médecine nucléaire	3	(0)	4	(0)	4
Recours radiothérapie interne sélective hépatique	3		4		4
Médecine interne	11	(1)	76	(0)	68
Immunotox (toxicité des immunothérapies anticancéreuses)	11		76		68
Os et tissus mous	23	(2)	194	(1)	164
Métastases osseuses	23		194		164
Soins oncologiques de support	15	(1)	25	(0)	24
Douleurs complexes liées au cancer	15		25		24
Tête et cou	124	(10)	1475	(6)	1040
ORL Hebdomadaire	48		734		524
Chirurgie maxillo faciale	49		443		245
Tumeurs base du Crâne	25		290		270
REFCOR	2		8		8
Total	1262		23295		14991⁴

¹Nouvelle RCP mise en place fin juin 2021

²L'autre moitié des réunions est enregistrée dans le 3C Institut Bergonié

³les RCP interrégionales de pédiatrie sont comptabilisées par le réseau Onco-Occitanie de la région Occitanie

⁴La somme de la colonne est supérieure à 14 991 car un patient peut être présenté dans des réunions de spécialités différentes

RCO : réunion de concertation en oncologie médicale

N.B. : Ne sont pas présentées dans ce rapport les RCP suivantes :

- Le comité de greffe (Dr E. Fourcade)
- La RCP préservation de la fertilité (Dr V. Conri, Dr A. Papaxanthos)
- La RCP Tumeurs bénignes du foie (Pr JF. Blanc)
- La RCP VHL-prédisposition héréditaire au cancer du rein (Pr D. Lacombe)

- La RCP Polypose digestive (Pr F. Zerbib)
- La RCP Thrombose (Dr MC. Boiteux)
- La RCP Urologie fonctionnelle (Dr G. Capon)
- La RCP GVH (Pr Marie Beylot Barry)
- La RCP Ethique en gériatrie (Dr G Pinganaud)
- Les autres RCP douleurs (exemple : RCP Douleur et amputation, RCP Douleurs périnéales, RCP Douleur en neurochirurgie, douleur chronique et techniques neurochirurgicales, douleur chronique transition enfant-adultes...)
- RCP Continuité des soins pour sortants condamnés (Dr F. Le Monnier)
- RCP Transculturelles (Dr C. Mestre)
- RCP Situations médico-psycho-sociales complexes (MP. Bouhadjeb)

Les RCP du CHU de Bordeaux sont toutes dédiées aux demandes de recours pour le territoire de la Gironde et l'ex-Aquitaine. Certaines sont dédiées exclusivement aux demandes de recours régionale (Nouvelle-Aquitaine), interrégionale ou nationale listées ci-dessous : cf. *rapport d'activité du 3C du CHU de Bordeaux* (disponible par mél : 3c@chu-bordeaux.fr)

- **RCP interrégionales ou régionales de recours dont les fiches RCP sont enregistrées dans le 3C CHU Bordeaux, *intégrées dans ce rapport* (les référents régionaux au CHU de Bordeaux sont indiqués pour chaque RCP) :**
 - RCP interrégionale Testis (Dr M. Gross-Goupil)
 - RCP régionale Chirurgies pelviennes complexes (Pr Q. Denost)
 - RCP régionale Lymphomes cutanés (Pr M. Beylot-Barry)
 - RCP endocrinologie RENATEN régionale (Pr A. Tabarin)
 - RCP endocrinologie COMETE régionale (Pr A. Tabarin)
 - RCP AJA (adolescents et jeunes adultes)
 - RCP Pancoast-Tobias : présence de chirurgiens du rachis au sein de la RCP de chirurgie thoracique du mercredi (ces cas sont inclus dans ceux de la RCP Cancers bronchiques chirurgicaux)
 - RCP communes du pôle régional de recours en Aquitaine (co-coordonnées par le CHU de Bordeaux [CHU] et l'Institut Bergonié [IB]) :
 - RCP Tumeurs orbito palpébrales, conjonctivales et oculaires (Dr E. Longueville [CHU], Pr D. Liguoro [CHU], Pr P. Soubeyran [IB]) : cas enregistrés en alternance entre le 3C CHU et le 3C Institut Bergonié (la totalité des cas présentés dans cette RCP n'est donc pas incluse dans ce rapport)
 - RCP Moléculaire Poumon (Dr C. Domblides [CHU], Dr S. Cousin [IB])
- **RCP interrégionales de recours dont les fiches RCP sont enregistrées dans une autre structure que le 3C CHU Bordeaux, *non intégrées dans ce rapport* :**
 - RCP Pédiatrie Interrégionales Sud-Ouest contre les Cancers et Leucémies de l'Enfant et de l'adolescent (ISOCELE) :
 - RCP Pédiatrie Neuro-oncologie Bordeaux Toulouse Limoges (réfèrent au CHU de Bordeaux : Dr C. De Bouyn-Icher)
 - RCP Pédiatrie Hémopathies malignes (réfèrent au CHU de Bordeaux : Dr C. Jubert)
 - RCP Pédiatrie Tumeurs osseuses Bordeaux Toulouse Limoges (Réfèrent CHU de Toulouse : Dr C. Casteix ; réfèrent CHU de Bordeaux : C. Verité)
 - RCP Pédiatrie oncologie générale (réfèrent au CHU de Toulouse)
- **RCP communes du pôle régional de recours en cancérologie (co-coordonnées par CHU de Bordeaux et l'Institut Bergonié [IB])**
 - RCP de recours Rachis : Pr J. Palussière (IB), Pr V. Pointillard (CHU Bordeaux)
 - RCP d'oncogénétique gynéco-sénologie / gastro-entérologie-polypose : Dr V. Bubien (IB), Dr J. Tinat (CHU Bordeaux)

- **D'autres** RCP coordonnées par un médecin du CHU de Bordeaux ont, parmi leurs participants, des médecins de l'IB qui viennent présenter des dossiers
 - RCP **métastase cérébrale neuro B** : coordination Dr O. Mollier (CHU), présence de Dr M. Orré (IB)
 - RCP **système nerveux central neuro B** : coordination Pr H. Loiseau (CHU), présence de M. Orré (IB)
 - RCP **chirurgie thoracique** : coordination Pr J. Jougon (CHU), présence de Dr F. Chomy (IB)

- **D'autres** RCP coordonnées par un médecin de l'IB ont, parmi leurs participants, des médecins CHU qui viennent présenter des dossiers
 - RCP **Leucémie myéloïde chronique** : coordination Dr G. Etienne, présence du Dr A. Lascaux (CHU), Dr A. Bidet (CHU)
 - RCP **Douleurs réfractaires** : coordination Dr L. Labrèze (IB), présence du Dr F. Lafaye (CHU), Dr E. Sudre (CHU)
 - RCP **Tuthyref régionale** : coordination Dr Y. Godbert (IB), présence de Pr B. Catargi (CHU) et Dr M. Haissaguerre (CHU)

- **RCP nationales de recours dont les fiches RCP sont enregistrées dans une autre structure que le 3C CHU, non intégrées dans ce rapport :**
 - RCP COMETE (CORTICO- MEDULLO Tumeurs Endocrines), cancers de la surrénale
 - RCP RENATEN (Réseau National de prise en charge des Tumeurs neuro-Endocrines Malignes Rares Sporadiques et Héritaires)
 - RCP TUTHYREF (Tumeurs thyroïdiennes réfractaires)
 - RCP Groupe français d'étude des lymphomes cutanés (GFELC)
 - CARADERM (tumeurs annexielles cutanées rares)
 - K-VIROGREF (cancers viro induit chez le transplanté)
 - RCP POLA (tumeurs oligodendriales de haut grade)
 - RCP TUCERA (tumeurs cérébrales rares) (réfèrent : Pr H. Loiseau, CHU Bordeaux)
 - RCP Gliomes de grade 2
 - RCP AJAs (Adolescents et Jeunes Adultes)
 - RCP GliTrAd (Gliomes du Tronc cérébral Adultes)
 - RCP RYTHMIC tumeurs thymiques
 - CELAC (lymphome associé à une maladie coeliaque) (Pr. F. Zerbib, Pr N. Milpied)
 - ...

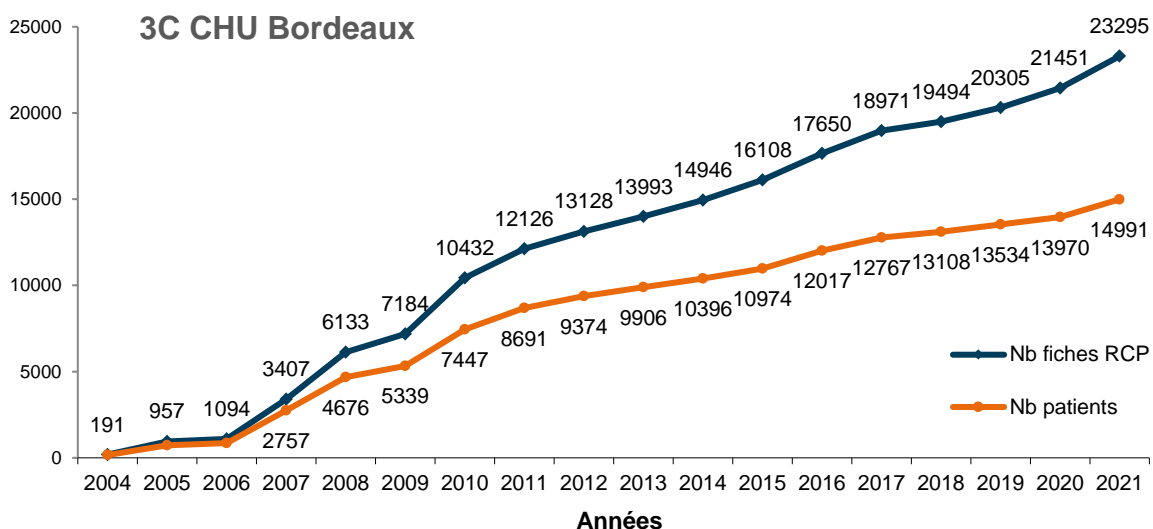


Figure 1. Evolution de l'enregistrement des fiches RCP dans le 3C CHU Bordeaux de 2004 à 2021.

23 295 fiches de Réunion de Concertation Pluridisciplinaire (RCP) ont été enregistrées dans le Dossier patient informatisé du CHU de Bordeaux (DxCare) en 2021 dans le 3C CHU Bordeaux. Il s'agit des dossiers de **14 991 patients** dont 5 115 (34 %) ont été présentés plusieurs fois dans l'année. Ce sont **172 médecins** différents qui les ont présentés.

Les comptes rendus RCP du 3C CHU Bordeaux sont déversés dans le dossier communicant de cancérologie (DCC) régional K-Process.

Tableau 2. Nombre de fiches RCP enregistrées dans le 3C CHU Bordeaux selon le mode de présentation, année 2021.

	Nombre	(%)
Discussion pluridisciplinaire en RCP	2238	(96)
Présentation simple	907	(4)
Total	23295	

Tableau 3. Nombre de fiches RCP enregistrées dans le 3C CHU Bordeaux selon l'intitulé de la RCP et l'âge des patients, année 2021.

	Moins de 75 ans		75 ans et plus		Total
	Nombre	(% ligne)	Nombre	(% ligne)	Nombre
Biologie et pathologie des tumeurs	49	(96)	2	(4)	51
Endocrinologie cancérologique	1080	(87)	160	(13)	1240
Hématologie	2613	(71)	1085	(29)	3698
Urologie cancérologique	1255	(72)	480	(28)	1735
Cancérologie digestive	3468	(79)	927	(21)	4395
Cancérologie générale	899	(76)	287	(24)	1186
Cancérologie thoracique	2919	(84)	571	(16)	3490
Dermatologie cancérologique	1170	(61)	761	(39)	1931
Gynécologie cancérologique	744	(80)	191	(20)	935
Neuro-oncologie	2017	(82)	428	(18)	2445
Pédiatrie	415	(100)	0	(0)	415
Imagerie-médecine nucléaire	2	(50)	2	(50)	4
Immunotox	63	(83)	13	(17)	76
Os et tissus mous	154	(79)	40	(21)	194
Soins oncologiques de support	24	(96)	1	(4)	25
Tête et cou	1152	(78)	323	(22)	1475
Total	18024	(77)	5271	(23)	23295

Tableau 4. Nombre de fiches RCP enregistrées dans le 3C CHU Bordeaux selon la proposition de prise en charge, année 2021.

	Nombre	(%)
Mise en traitement	7818	(34)
Suivi de traitement	6901	(30)
Surveillance	3974	(17)
Nécessité d'examens complémentaires	2659	(11)
Décision reportée*	898	(4)
Abstention thérapeutique	877	(4)
Dossier non présenté	130	(1)
Autres	38	(0)
Total	23295	

*Les raisons des décisions reportées peuvent être une nécessité de recours à une autre RCP régionale, interrégionale ou nationale, une nécessité d'un avis spécialisé en consultation, un dossier incomplet ou des résultats en attente, un état du patient nécessitant une réévaluation, l'attente de l'accord du patient.

Les cas de « recours hors CHU » (dossiers de patients pris en charge hors CHU mais dont l'avis est demandé en RCP au CHU) peuvent être soit discutés au sein de RCP de « recours » pures identifiées précédemment, soit discutés au sein de RCP classiques d'organe dans lesquelles des cas CHU et des cas hors CHU sont présentés dans le même temps (les données « hors CHU » sont présentées dans le tableau ci-après).

Tableau 5. Répartition des fiches RCP enregistrées dans le 3C CHU Bordeaux selon l'intitulé de la RCP et selon la provenance de la demande d'avis, année 2021 (pourcentages en ligne).

	Demandes d'avis				Total
	Recours hors CHU*		CHU		
	Nombre	(% ligne)	Nombre	(% ligne)	
Biologie et pathologie des tumeurs	1	(2)	50	(98)	51
Endocrinologie cancérologique	459	(37)	781	(63)	1240
Hématologie	1929	(52)	1769	(48)	3698
Urologie cancérologique**	218	(13)	1516	(87)	1734
Cancérologie digestive	407	(9)	3988	(91)	4395
Cancérologie générale	183	(15)	1003	(85)	1186
Cancérologie thoracique	207	(6)	3283	(94)	3490
Dermatologie cancérologique**	1305	(68)	625	(32)	1930
Gynécologie cancérologique	245	(26)	690	(74)	935
Neuro-oncologie	451	(18)	1994	(82)	2445
Pédiatrie**	2	(0)	403	(100)	405
Imagerie-médecine nucléaire	0	-	4	(100)	4
Immunotox	11	(14)	65	(86)	76
Os et tissus mous	9	(5)	185	(95)	194
Douleur complexe en cancérologie	0	-	25	(100)	25
Tête et cou	159	(11)	1316	(89)	1475
Total	5586	(24)	17697	(76)	23283

*données tracées de façon hétérogène selon les RCP (données sous-estimées dans les collèges d'urologie, de digestif, de cancérologie thoracique, de neuro-oncologie)

**Origine de la demande non renseignée pour 12 dossiers répartis dans ces 3 RCP

Evolution mensuelle dans le contexte de la pandémie de COVID-19

Contexte de crise sanitaire, avec 3 confinements nationaux en 2020 et 2021 :

- du 17 mars au 11 mai 2020 (soit 1 mois et 25 jours)
- du 30 octobre au 15 décembre 2020 (soit 1 mois et 14 jours)
- du 3 avril au 3 mai 2021 (soit 28 jours).

La figure suivante présente l'évolution mensuelle du nombre de fiches RCP enregistrées en 2019, 2020 et 2021 pour comparaison.

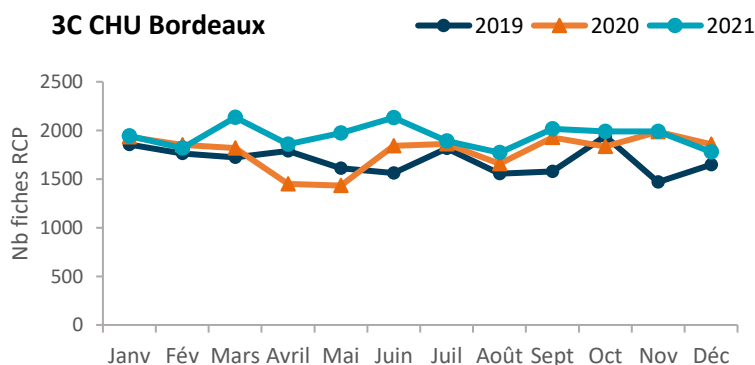


Figure 2. Evolution mensuelle de l'enregistrement des fiches RCP dans le 3C CHU Bordeaux en 2019, 2020 et 2021

Caractéristiques des patients présentés en RCP

L'âge médian des **14 991 patients** présentés en RCP est de 67 ans (intervalle interquartile [57 ; 75 ans]), 68 ans chez les hommes et 66 ans chez les femmes. Le sex-ratio homme-femme est de 1,4.

Tableau 6. Répartition des patients enregistrés en RCP dans le 3C CHU Bordeaux en 2021 selon l'âge et le sexe.

	Hommes		Femmes		Total	
	Nombre	(%)	Nombre	(%)	Nombre	(%)
Moins de 75 ans	6504	(75)	4794	(76)	11298	(75)
75 ans et plus	2175	(25)	1518	(24)	3693	(25)
Total	8679		6312		14991	

Tableau 7. Répartition des patients enregistrés en RCP dans le 3C CHU Bordeaux en 2021 selon le département de résidence au moment de l'analyse des données.

	Nombre	(%)
Gironde (33)	7886	(53)
Landes (40)	1310	(9)
Dordogne (24)	1084	(7)
Charente-Maritime (17)	1114	(7)
Pyrénées Atlantiques (64)	1194	(8)
Lot et Garonne (47)	903	(6)
Charente (16)	684	(5)
Corrèze (19)	102	(1)
Deux-Sèvres (79)	100	(1)
Haute-Vienne (87)	45	(0)
Vienne (86)	22	(0)
Creuse (23)	10	(0)
Hors Nouvelle-Aquitaine	464	(3)
Non précisé	73	(0)
Total	14991	

RCP dans le 3C Corrèze, année 2021

Président : Dr Bernard LEDUC puis Dr Christel BRETON-CALLU

Coordinatrice administrative (0,4 ETP) : Annie ALLONCLE jusqu'en mars

Coordinatrice administrative et qualitiennne (1 ETP) : Anne-Sophie MEFREDJ

Secrétariat RCP (2 ETP) : Marie PUIBARAUD et Adeline TRONCHE

4 établissements autorisés pour le traitement du cancer membres du 3C : CH Brive, CH Haute-Corrèze Ussel, CH Cœur de Corrèze Tulle et CMC Les Cèdres Brive

Bilan global des RCP

Depuis avril 2017, les données RCP sont enregistrées dans le Dossier Communicant de Cancérologie (DCC) K-Process de la région Nouvelle-Aquitaine.

Avant avril 2017, les données RCP étaient enregistrées dans l'outil Open RCP (Base Plan Cancer).

En 2021, il a été organisé **348 RCP dans le 3C Corrèze**. Toutes les RCP ont eu lieu au CH de Brive.

Tableau 1. Bilan des Réunions de Concertation Pluridisciplinaire organisées par le 3C Corrèze en 2021 selon l'intitulé de RCP.

	Réunions		Fiches RCP		Patients
	Nombre	(%)	Nombre	(%)	Nombre
Oncologie	50	(14)	460	(11)	370
Tumeurs cutanées	17	(5)	323	(8)	300
Tumeurs digestives	49	(14)	789	(18)	584
Tumeurs endocriniennes	2	(1)	5	(0)	4
Tumeurs gynécologiques	47	(13)	797	(18)	482
Tumeurs neurologiques	43	(12)	124	(3)	94
Tumeurs ORL	44	(13)	224	(5)	125
Tumeurs thoraciques	51	(15)	452	(10)	318
Tumeurs urologiques	45	(13)	1151	(27)	948
Total	348		4325		2986*

*La somme de la colonne est supérieure à 2 986 patients car un patient peut être présenté dans des réunions de spécialités différentes.

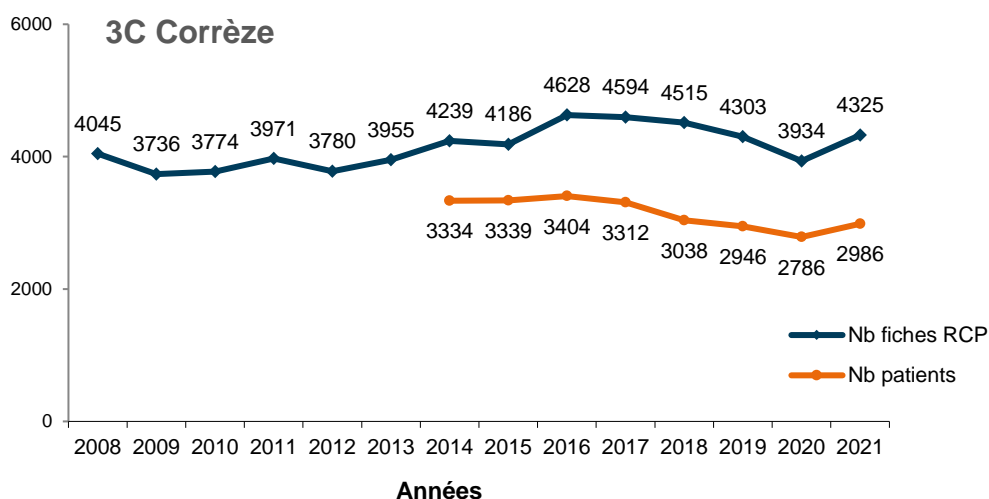


Figure 1. Evolution de l'enregistrement des fiches RCP dans le 3C Corrèze de 2008 à 2021.

4 325 fiches de Réunion de Concertation Pluridisciplinaire (RCP) ont été enregistrées dans le DCC K-Process en 2021 dans le 3C Corrèze. Il s'agit des dossiers de **2 986 patients** dont 968 (32 %) ont été présentés plusieurs fois dans l'année. Ce sont **78 médecins** différents qui les ont présentés.

Tableau 2. Nombre de fiches RCP enregistrées dans le 3C Corrèze selon le mode de présentation, année 2021.

	Nombre	(%)
Discussion pluridisciplinaire en RCP	4307	(100)
Présentation simple	18	(0)
Total	4325	

Tableau 3. Nombre de fiches RCP enregistrées dans le 3C Corrèze selon l'intitulé de la RCP et l'âge des patients, année 2021.

	Moins de 75 ans		75 ans et plus		Total
	Nombre	(% ligne)	Nombre	(% ligne)	Nombre
Oncologie	302	(66)	158	(34)	460
Tumeurs cutanées	104	(32)	219	(68)	323
Tumeurs digestives	509	(65)	280	(35)	789
Tumeurs endocriniennes	5	(100)	0	-	5
Tumeurs gynécologiques	594	(75)	203	(25)	797
Tumeurs neurologiques	106	(85)	18	(15)	124
Tumeurs ORL	175	(78)	49	(22)	224
Tumeurs thoraciques	317	(70)	135	(30)	452
Tumeurs urologiques	717	(62)	434	(38)	1151
Total	2829	(65)	1496	(35)	4325

Tableau 4. Nombre de fiches RCP enregistrées dans le 3C Corrèze selon la proposition de prise en charge, année 2021.

	Nombre	(%)
Mise en traitement	2524	(58)
Surveillance	763	(18)
Examens complémentaires	322	(7)
RCP de recours	4	(0)
Autre	712	(17)
Total	4325	

Rubrique oncogériatrie

Parmi les 1 496 fiches RCP concernant des patients de 75 ans et plus, présentés en RCP en 2021 dans le 3C Corrèze, 34 (2%) contenaient un score G8 complété (aucun score FOG).

La rubrique « Oncogériatrie » de la fiche RCP de K-Process a évolué en février 2020. Trois nouvelles informations peuvent être présentées, en nombre de fiches RCP dont la case est cochée (quelle que soit la complétude du G8 ou FOG). En 2021 :

- Evaluation gériatrique demandée : 3 (0%).
- Evaluation gériatrique réalisée : 3 (0%), dont 2 avec date de l'évaluation précisée.
- Evaluation gériatrique recommandée par la RCP : 0.

Nota Bene : cette rubrique de la fiche RCP ne reflète pas l'activité d'oncogériatrie du territoire. Contacter le 3C ou les services concernés pour obtenir plus de précisions.

Evolution mensuelle dans le contexte de la pandémie de COVID-19

Contexte de crise sanitaire, avec 3 confinements nationaux en 2020 et 2021 :

- du 17 mars au 11 mai 2020 (soit 1 mois et 25 jours)
- du 30 octobre au 15 décembre 2020 (soit 1 mois et 14 jours)
- du 3 avril au 3 mai 2021 (soit 28 jours).

La figure suivante présente l'évolution mensuelle du nombre de fiches RCP enregistrées en 2019, 2020 et 2021 pour comparaison.

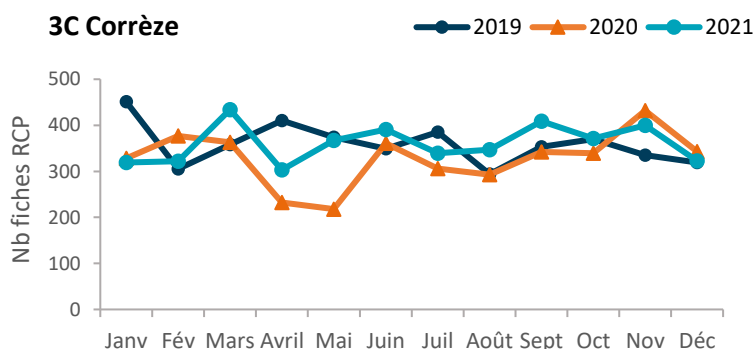


Figure 2. Evolution mensuelle de l'enregistrement des fiches RCP dans le 3C Corrèze en 2019, 2020 et 2021.

Caractéristiques des patients présentés en RCP

L'âge médian des 2 986 patients présentés en RCP est de 72 ans (intervalle interquartile [64 ; 79 ans]), 72 ans chez les hommes et 71 ans chez les femmes. Le sex-ratio homme-femme est de 1,7.

Tableau 5. Répartition des patients enregistrés en RCP dans le 3C Corrèze en 2021 selon l'âge et le sexe.

	Hommes		Femmes		Total	
	Nombre	(%)	Nombre	(%)	Nombre	(%)
Moins de 75 ans	1150	(62)	717	(64)	1867	(63)
75 ans et plus	712	(38)	407	(36)	1119	(37)
Total	1862		1124		2986	

Tableau 6. Répartition des patients enregistrés en RCP dans le 3C Corrèze en 2021 selon le département de résidence.

	Nombre	(%)
Corrèze (19)	1772	(59)
Dordogne (24)	307	(10)
Creuse (23)	37	(1)
Haute-Vienne (87)	7	(0)
Lot et Garonne (47)	3	(0)
Charente-Maritime (17)	1	(0)
Gironde (33)	1	(0)
Pyrénées Atlantiques (64)	1	(0)
Charente (16)	0	-
Deux-Sèvres (79)	0	-
Landes (40)	0	-
Vienne (86)	0	-
Hors Nouvelle-Aquitaine	417	(14)
Non précisé	440	(15)
Total	2986	

RCP dans le 3C Creuse, année 2021

Président : Dr Philippe SLAOUTI

Secrétariat RCP (1 ETP) : Véronique GOUZONNAT

3 établissements autorisés pour le traitement du cancer membres du 3C : CH Guéret, CI de la Marche Guéret et CMN Alfred Leune Sainte-Feyre

Bilan global des RCP

Depuis juillet 2020, les données RCP sont enregistrées dans le Dossier Communicant de Cancérologie (DCC) K-Process de la région Nouvelle-Aquitaine.

Avant juillet 2020, les données RCP étaient enregistrées dans l'outil Open RCP (Base Plan Cancer).

En 2021, il a été organisé **99 RCP** dans le 3C Creuse.

Tableau 1. Bilan des Réunions de Concertation Pluridisciplinaire organisées par le 3C Creuse en 2021 selon l'intitulé de RCP.

	Réunions		Fiches RCP enregistrées		Patients
	Nombre	(%)	Nombre	(%)	Nombre
Toutes localisations	50	(51)	630	(49)	356
Tumeurs thoraciques	49	(49)	643	(51)	280
Total	99		1273		623*

*La somme de la colonne est supérieure à 623 patients car un patient peut être présenté dans des réunions de spécialités différentes.

De plus, la secrétaire du 3C Creuse a enregistré 542 fiches RCP dans le 3C Haute-Vienne. Ces fiches RCP correspondent à des dossiers de patients présentés en RCP de recours du 3C Haute-Vienne par des médecins exerçant dans le 3C Creuse, afin d'avoir un quorum adéquat pour les discussions pluridisciplinaires. Ces fiches RCP sont réparties comme suit dans le tableau 2 et sont comptabilisées dans le bilan du 3C Haute-Vienne.

Tableau 2. Nombre de fiches RCP enregistrées par le 3C Creuse dans des RCP du 3C Haute-Vienne, selon l'intitulé de RCP, année 2021.

	Nombre	(%)
Tumeurs cutanées	13	(2)
Tumeurs digestives	223	(41)
Tumeurs du sein	18	(3)
Tumeurs endocriniennes	4	(1)
Tumeurs gynécologiques	14	(3)
Tumeurs hépatocellulaires	15	(3)
Tumeurs neurologiques	15	(3)
Tumeurs ORL	3	(1)
Tumeurs osseuses et sarcomes	7	(1)
Tumeurs rares neuroendocrines RENATEN	5	(1)
Tumeurs thoraciques	65	(12)
Tumeurs urologiques	160	(30)
Total	542	

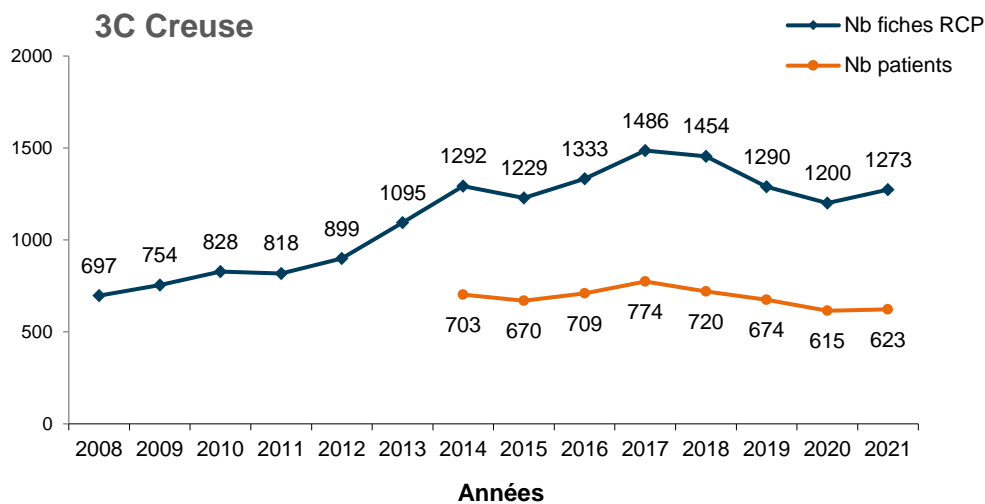


Figure 1. Evolution de l'enregistrement des fiches RCP dans le 3C Creuse de 2008 à 2021.

1 273 fiches de Réunion de Concertation Pluridisciplinaire (RCP) ont été enregistrées dans le DCC K-Process en 2021 dans le 3C Creuse. Il s'agit des dossiers de **623 patients** dont 348 (56 %) ont été présentés plusieurs fois dans l'année. Ce sont **15 médecins** différents qui les ont présentés.

Tableau 3. Nombre de fiches RCP enregistrées dans le 3C Creuse selon le mode de présentation, année 2021.

	Nombre	(%)
Discussion pluridisciplinaire en RCP	1253	(98)
Présentation simple	20	(2)
Total	1273	

Tableau 4. Nombre de fiches RCP enregistrées dans le 3C Creuse selon l'intitulé de la RCP et l'âge des patients, année 2021.

	Moins de 75 ans		75 ans et plus		Total
	Nombre	(% ligne)	Nombre	(% ligne)	Nombre
Toutes localisations	405	(64)	225	(36)	630
Tumeurs thoraciques	532	(83)	111	(17)	643
Total	937	(74)	336	(26)	1273

Tableau 5. Nombre de fiches RCP enregistrées dans le 3C Creuse selon la proposition de prise en charge, année 2021.

	Nombre	(%)
Mise en traitement	846	(67)
Surveillance	184	(14)
Examens complémentaires	120	(9)
RCP de recours	113	(9)
Décision reportée	1	(0)
Autre	9	(1)
Total	1273	

Rubrique oncogériatrie

Parmi les 336 fiches RCP concernant des patients de 75 ans et plus, présentés en RCP en 2021 dans le 3C Creuse, 4 (1%) contenaient un score G8 complété (aucun score FOG).

La rubrique « Oncogériatrie » de la fiche RCP de K-Process a évolué en février 2020. Trois nouvelles informations peuvent être présentées, en nombre de fiches RCP dont la case est cochée (quelle que soit la complétude du G8 ou FOG). En 2021 :

- Evaluation gériatrique demandée : 0.
- Evaluation gériatrique réalisée : 1 (0%).
- Evaluation gériatrique recommandée par la RCP : 0.

Nota Bene : cette rubrique de la fiche RCP ne reflète pas l'activité d'oncogériatrie du territoire. Contacter le 3C ou les services concernés pour obtenir plus de précisions.

Evolution mensuelle dans le contexte de la pandémie de COVID-19

Contexte de crise sanitaire, avec 3 confinements nationaux en 2020 et 2021 :

- du 17 mars au 11 mai 2020 (soit 1 mois et 25 jours)
- du 30 octobre au 15 décembre 2020 (soit 1 mois et 14 jours)
- du 3 avril au 3 mai 2021 (soit 28 jours).

La figure suivante présente l'évolution mensuelle du nombre de fiches RCP enregistrées en 2019, 2020 et 2021 pour comparaison.

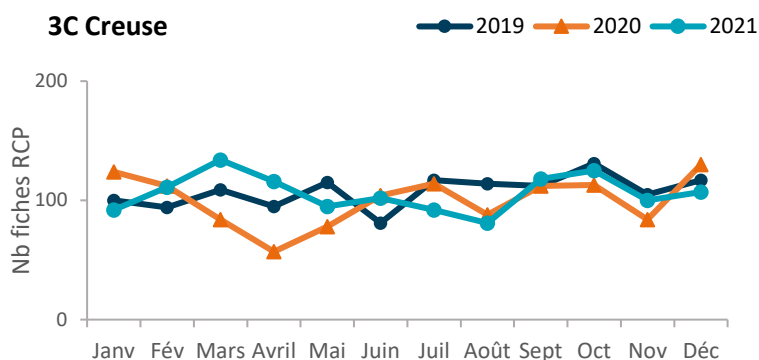


Figure 2. Evolution mensuelle de l'enregistrement des fiches RCP dans le 3C Creuse en 2019, 2020 et 2021.

Caractéristiques des patients présentés en RCP

L'âge médian des 623 patients présentés en RCP est de 70 ans (intervalle interquartile [62 ; 77 ans]), 70 ans chez les hommes et 69 ans chez les femmes. Le sex-ratio homme-femme est de 1.

Tableau 6. Répartition des patients enregistrés en RCP dans le 3C Creuse en 2021 selon l'âge et le sexe.

	Hommes		Femmes		Total	
	Nombre	(%)	Nombre	(%)	Nombre	(%)
Moins de 75 ans	215	(69)	207	(66)	422	(68)
75 ans et plus	95	(31)	106	(34)	201	(32)
Total	310		313		623	

Tableau 7. Répartition des patients enregistrés en RCP dans le 3C Creuse en 2021 selon le département de résidence.

	Nombre	(%)
Creuse (23)	548	(88)
Haute-Vienne (87)	7	(1)
Charente (16)	1	(0)
Charente-Maritime (17)	1	(0)
Corrèze (19)	1	(0)
Dordogne (24)	1	(0)
Landes (40)	1	(0)
Deux-Sèvres (79)	0	-
Gironde (33)	0	-
Lot et Garonne (47)	0	-
Pyrénées Atlantiques (64)	0	-
Vienne (86)	0	-
Hors Nouvelle-Aquitaine	33	(5)
Non précisé	30	(5)
Total	623	

RCP dans le 3C Deux-Sèvres, année 2021

Médecins coordonnateurs : Dr Francis PARIENTE (volet qualité) et Dr Paul Gesta (volet RCP)

Secrétariat RCP (2 ETP) : Sandrine TEXEREAU, Sonia FREDERIC

2 établissements autorisés pour le traitement du cancer membres du 3C : CH Niort et Polycl Inkermann Niort

Bilan global des RCP

Depuis 2016, les données RCP sont enregistrées dans le Dossier Communicant de Cancérologie (DCC) K-Process de la région Nouvelle-Aquitaine (DCC Poitou-Charentes initialement).

Avant 2016, des données RCP étaient enregistrées dans le système d'information du CH de Niort.

En 2021, il a été organisé **281 RCP dans le 3C Deux-Sèvres**. Toutes les RCP ont eu lieu au CH de Niort. De plus, le 3C a enregistré **70 concertations de tumeurs cutanées** (enregistrements de 901 dossiers ne nécessitant pas de présentation en RCP).

Tableau 1. Bilan des Réunions de Concertation Pluridisciplinaire organisées par le 3C Deux-Sèvres en 2021 selon l'intitulé de RCP.

	Réunions		Fiches RCP		Patients
	Nombre	(%)	Nombre	(%)	Nombre
Oncohématologie	3	(1)	4	(0)	4
Oncologie	50	(18)	542	(12)	411
Ostéolyse maligne	2	(1)	4	(0)	4
Tumeurs cutanées	11	(4)	164	(4)	152
Tumeurs digestives	49	(17)	566	(13)	432
Tumeurs endocriniennes	11	(4)	120	(3)	93
Tumeurs gynécologiques	51	(18)	719	(17)	475
Tumeurs ORL	26	(9)	204	(5)	130
Tumeurs thoraciques	51	(18)	1133	(26)	540
Tumeurs urologiques	27	(10)	878	(20)	722
Total	281		4334		2660*

*La somme de la colonne est supérieure à 2 660 patients car un patient peut être présenté dans des réunions de spécialités différentes.

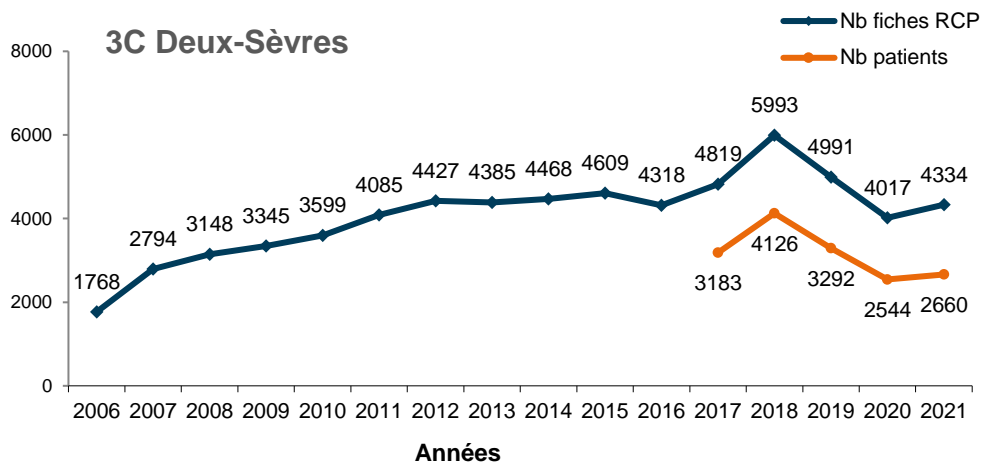


Figure 1. Evolution de l'enregistrement des fiches RCP dans le 3C Deux-Sèvres de 2006 à 2021*.

*Avant 2017, données déclaratives (nb patients non disponible)

4 334 fiches de Réunion de Concertation Pluridisciplinaire (RCP) ont été enregistrées dans le DCC K-Process en 2021 dans le 3C Deux-Sèvres. Il s'agit des dossiers de **2 660 patients** dont 997 (37 %) ont été présentés plusieurs fois dans l'année. Ce sont **88 médecins** différents qui les ont présentés (présentateur non précisé dans 887 fiches RCP (21%).

En plus de ces données concernant des dossiers présentés en RCP, **901 dossiers ont été enregistrés au cours de 70 concertations tumeurs cutanées.** Il s'agit de dossiers enregistrés pour des carcinomes basocellulaires ou des tumeurs bénignes ne nécessitant pas de présentation en RCP. Ces dossiers ne sont pas inclus dans les tableaux de ce rapport.

Tableau 2. Nombre de fiches RCP enregistrées dans le 3C Deux-Sèvres selon le mode de présentation, année 2021.

	Nombre	(%)
Discussion pluridisciplinaire en RCP	4326	(100)
Présentation simple	8	(0)
Total	4334	

Tableau 3. Nombre de fiches RCP enregistrées dans le 3C Deux-Sèvres selon l'intitulé de la RCP et l'âge des patients, année 2021.

	Moins de 75 ans		75 ans et plus		Total Nombre
	Nombre	(% ligne)	Nombre	(% ligne)	
Oncohématologie	0	(0)	4	(100)	4
Oncologie	384	(71)	158	(29)	542
Ostéolyse maligne	4	(100)	0	(0)	4
Tumeurs cutanées	74	(45)	90	(55)	164
Tumeurs digestives	342	(60)	224	(40)	566
Tumeurs endocriniennes	107	(89)	13	(11)	120
Tumeurs gynécologiques	502	(70)	217	(30)	719
Tumeurs ORL	156	(76)	48	(24)	204
Tumeurs thoraciques	908	(80)	225	(20)	1133
Tumeurs urologiques	537	(61)	341	(39)	878
Total	3014	(70)	1320	(30)	4334

Tableau 4. Nombre de fiches RCP enregistrées dans le 3C Deux-Sèvres selon la proposition de prise en charge, année 2021.

	Nombre	(%)
Mise en traitement	2690	(62)
Surveillance	563	(13)
Examens complémentaires	486	(11)
RCP de recours	38	(1)
Décision reportée	66	(2)
Dossier non présenté	2	(0)
Autre	487	(11)
Non précisé	2	(0)
Total	4334	

Rubrique oncogériatrie

Parmi les 1 320 fiches RCP concernant des patients de 75 ans et plus, présentés en RCP en 2021 dans le 3C Deux-Sèvres, 12 (1%) contenaient un score FOG complété (aucun score G8).

La rubrique « Oncogériatrie » de la fiche RCP de K-Process a évolué en février 2020. Trois nouvelles informations peuvent être présentées, en nombre de fiches RCP dont la case est cochée (quelle que soit la complétude du G8 ou FOG). En 2021 :

- Evaluation gériatrique demandée : 2 (0%).
- Evaluation gériatrique réalisée : 16 (1%), dont 16 avec date de l'évaluation précisée.
- Evaluation gériatrique recommandée par la RCP : 12 (1%).

Nota Bene : cette rubrique de la fiche RCP ne reflète pas l'activité d'oncogériatrie du territoire. Contacter le 3C ou les services concernés pour obtenir plus de précisions.

Evolution mensuelle dans le contexte de la pandémie de COVID-19

Contexte de crise sanitaire, avec 3 confinements nationaux en 2020 et 2021 :

- du 17 mars au 11 mai 2020 (soit 1 mois et 25 jours)
- du 30 octobre au 15 décembre 2020 (soit 1 mois et 14 jours)
- du 3 avril au 3 mai 2021 (soit 28 jours).

La figure suivante présente l'évolution mensuelle du nombre de fiches RCP enregistrées en 2019, 2020 et 2021 pour comparaison.

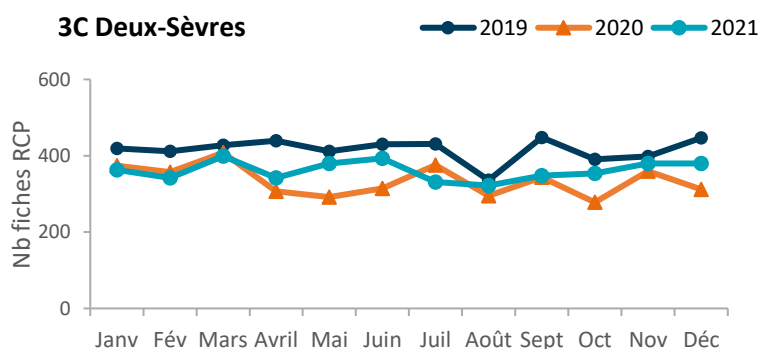


Figure 2. Evolution mensuelle de l'enregistrement des fiches RCP dans le 3C Deux-Sèvres en 2019, 2020 et 2021.

Caractéristiques des patients présentés en RCP

L'âge médian des 2 660 patients présentés en RCP est de 70 ans (intervalle interquartile [61 ; 78 ans]), 71 ans chez les hommes et 68 ans chez les femmes. Le sex-ratio homme-femme est de 1,3.

Tableau 5. Répartition des patients enregistrés en RCP dans le 3C Deux-Sèvres en 2021 selon l'âge et le sexe.

	Hommes		Femmes		Total	
	Nombre	(%)	Nombre	(%)	Nombre	(%)
Moins de 75 ans	956	(65)	814	(69)	1770	(67)
75 ans et plus	524	(35)	366	(31)	890	(33)
Total	1480		1180		2660	

Tableau 6. Répartition des patients enregistrés en RCP dans le 3C Deux-Sèvres en 2021 selon le département de résidence.

	Nombre	(%)
Deux-Sèvres (79)	2010	(76)
Charente-Maritime (17)	93	(3)
Vienne (86)	6	(0)
Charente (16)	5	(0)
Corrèze (19)	0	-
Creuse (23)	0	-
Dordogne (24)	0	-
Gironde (33)	0	-
Haute-Vienne (87)	0	-
Landes (40)	0	-
Lot et Garonne (47)	0	-
Pyrénées Atlantiques (64)	0	-
Hors Nouvelle-Aquitaine	180	(7)
Non précisé	366	(14)
Total	2660	

RCP dans le 3C Dordogne, année 2021

Médecin coordonnateur (0,5 ETP) : Dr Bruno HAMMEL

Qualificatrice (0,1 ETP) : Véronique DELMAS

Infirmière 3C (0,5 ETP) : Cynthia RIGAUT

Secrétariat 3C (0,5 ETP) et secrétariat RCP (1 ETP) : Chrystelle GRANIER-CLEDAT et Nathalie LAPORTE

5 établissements autorisés pour le traitement du cancer membres du 3C : Hôpital Privé Francheville Périgueux, CH Périgueux, Centre d'imagerie médicale radiothérapie oncologie Périgueux, Cl Pasteur Bergerac et CH Bergerac

Bilan global des RCP

Depuis mai 2018, les données RCP sont enregistrées dans le Dossier Communicant de Cancérologie (DCC) K-Process de la région Nouvelle-Aquitaine.

Avant mai 2018, les données RCP étaient enregistrées dans le Dossier Patient du Réseau de Cancérologie d'Aquitaine (DPRC).

En 2021, il a été organisé **308 RCP** dans le 3C Dordogne.

Tableau 1. Bilan des Réunions de Concertation Pluridisciplinaire organisées par le 3C Dordogne en 2021 selon l'intitulé de RCP.

	Réunions		Fiches RCP		Patients
	Nombre	(%)	Nombre	(%)	Nombre
Oncohématologie, CH Périgueux	19	(6)	175	(5)	160
Tumeurs digestives, Cl. Francheville	51	(17)	542	(16)	439
Tumeurs gynéco. sein, Cl. Francheville	52	(17)	510	(15)	429
Tumeurs ORL, CH Périgueux	45	(15)	182	(5)	128
Tumeurs ORL, Cl. Francheville	9	(3)	51	(1)	48
Tumeurs thoraciques, CH Périgueux	52	(17)	455	(13)	278
Tumeurs thoraciques, Cl. Francheville	32	(10)	121	(3)	88
Tumeurs urologiques, Cl. Francheville	48	(16)	1460	(42)	1184
Total	308		3496		2711*

*La somme de la colonne est supérieure à 2 711 patients car un patient peut être présenté dans des réunions de spécialités différentes.

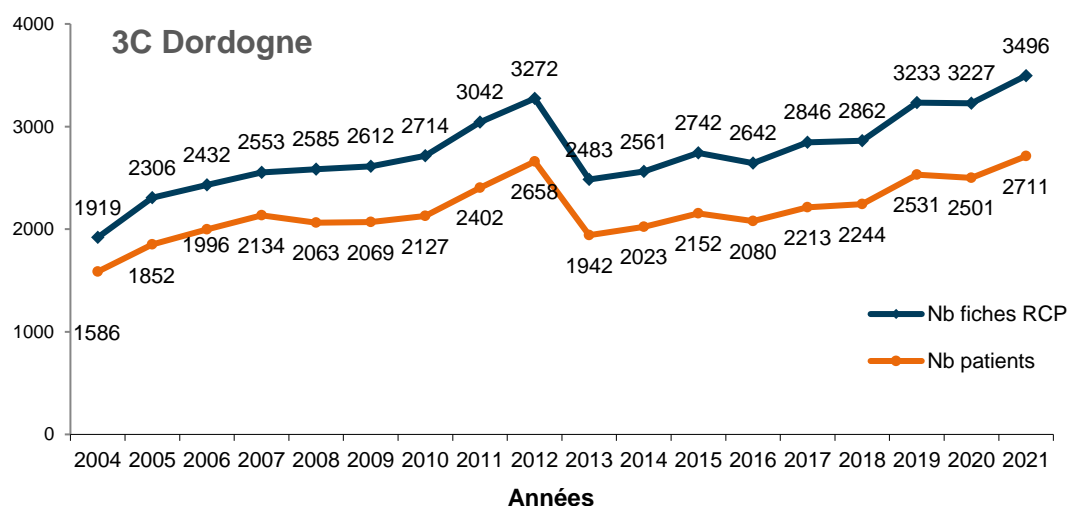


Figure 1. Evolution de l'enregistrement des fiches RCP dans le 3C Dordogne de 2004 à 2021.

3 496 fiches de Réunion de Concertation Pluridisciplinaire (RCP) ont été enregistrées dans le DCC K-Process en 2021 dans le 3C Dordogne. Il s'agit des dossiers de 2 711 patients dont 617 (23 %) ont été présentés plusieurs fois dans l'année. Ce sont 50 médecins différents qui les ont présentés.

Tableau 2. Nombre de fiches RCP enregistrées dans le 3C Dordogne selon le mode de présentation, année 2021.

	Nombre	(%)
Discussion pluridisciplinaire en RCP	3485	(100)
Présentation simple	11	(0)
Total	3496	

Tableau 3. Nombre de fiches RCP enregistrées dans le 3C Dordogne selon l'intitulé de la RCP et l'âge des patients, année 2021.

	Moins de 75 ans		75 ans et plus		Total
	Nombre	(% ligne)	Nombre	(% ligne)	Nombre
Oncohématologie	75	(43)	100	(57)	175
Tumeurs digestives	349	(64)	193	(36)	542
Tumeurs gynécologiques et du sein	375	(74)	135	(26)	510
Tumeurs ORL	166	(71)	67	(29)	233
Tumeurs thoraciques	402	(70)	174	(30)	576
Tumeurs urologiques	982	(67)	478	(33)	1460
Total	2349	(67)	1147	(33)	3496

Tableau 4. Nombre de fiches RCP enregistrées dans le 3C Dordogne selon la proposition de prise en charge, année 2021.

	Nombre	(%)
Mise en traitement	2504	(72)
Surveillance	657	(19)
Examens complémentaires	207	(6)
Décision reportée	56	(2)
RCP de recours	44	(1)
Dossier non présenté	1	(0)
Autre	27	(1)
Total	3496	

Rubrique oncogériatrie

Parmi les 1 147 fiches RCP concernant des patients de 75 ans et plus, présentés en RCP en 2021 dans le 3C Dordogne, 5 (0%) contenaient un score G8 complété (aucun score FOG).

La rubrique « Oncogériatrie » de la fiche RCP de K-Process a évolué en février 2020. Trois nouvelles informations peuvent être présentées, en nombre de fiches RCP dont la case est cochée (quelle que soit la complétude du G8 ou FOG). En 2021 :

- Evaluation gériatrique demandée : 28 (2%).
- Evaluation gériatrique réalisée : 14 (1%), dont 8 avec date de l'évaluation précisée.
- Evaluation gériatrique recommandée par la RCP : 41 (4%).

Nota Bene : cette rubrique de la fiche RCP ne reflète pas l'activité d'oncogériatrie du territoire. Contacter le 3C ou les services concernés pour obtenir plus de précisions.

Evolution mensuelle dans le contexte de la pandémie de COVID-19

Contexte de crise sanitaire, avec 3 confinements nationaux en 2020 et 2021 :

- du 17 mars au 11 mai 2020 (soit 1 mois et 25 jours)
- du 30 octobre au 15 décembre 2020 (soit 1 mois et 14 jours)
- du 3 avril au 3 mai 2021 (soit 28 jours).

La figure suivante présente l'évolution mensuelle du nombre de fiches RCP enregistrées en 2019, 2020 et 2021 pour comparaison.

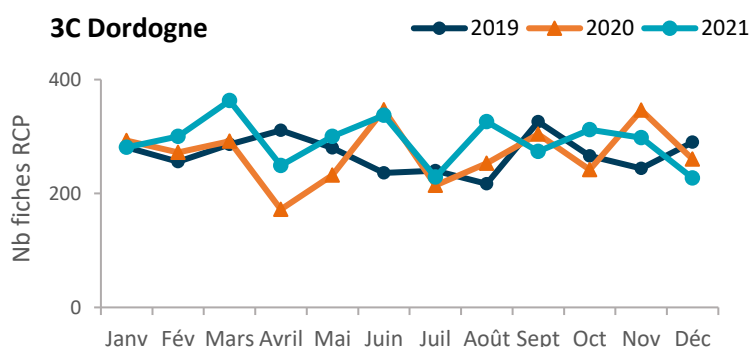


Figure 2. Evolution mensuelle de l'enregistrement des fiches RCP dans le 3C Dordogne en 2019, 2020 et 2021.

Caractéristiques des patients présentés en RCP

L'âge médian des **2 711 patients** présentés en RCP est de 71 ans (intervalle interquartile [64 ; 78 ans]), 72 ans chez les hommes et 71 ans chez les femmes. Le sex-ratio homme-femme est de 2,1.

Tableau 5. Répartition des patients enregistrés en RCP dans le 3C Dordogne en 2021 selon l'âge et le sexe.

	Hommes		Femmes		Total	
	Nombre	(%)	Nombre	(%)	Nombre	(%)
Moins de 75 ans	1187	(65)	580	(66)	1767	(65)
75 ans et plus	640	(35)	304	(34)	944	(35)
Total	1827		884		2711	

Tableau 6. Répartition des patients enregistrés en RCP dans le 3C Dordogne en 2021 selon le département de résidence.

	Nombre	(%)
Dordogne (24)	2394	(88)
Gironde (33)	33	(1)
Lot et Garonne (47)	25	(1)
Corrèze (19)	22	(1)
Charente (16)	4	(0)
Pyrénées Atlantiques (64)	2	(0)
Charente-Maritime (17)	0	-
Creuse (23)	0	-
Deux-Sèvres (79)	0	-
Haute-Vienne (87)	0	-
Landes (40)	0	-
Vienne (86)	0	-
Hors Nouvelle-Aquitaine	24	(1)
Non précisé	207	(8)
Total	2711	

RCP dans le 3C Haute-Vienne, année 2021

Présidente : Pr Nicole TUBIANA-MATHIEU

Coordinatrice (0,8 ETP) : Karine PALLIER

Qualificatrice : Stéphanie FREIDINE

Secrétariat RCP – antenne CHU (3 ETP) : Sandrine DURIS, Mylène BLANCHETON, Orane COURIVAUD

Secrétariat RCP – antenne Polyclinique Chénieux (2 ETP) : Ophélie FAUVEAU, Marion VERRIER

5 établissements autorisés pour le traitement du cancer membres du 3C : CHU Limoges, Polyclinique de Limoges site Chénieux et site Emailleurs-Colombier, CH Saint-Junien et SELARL IMRO Limoges

Bilan global des RCP

Sur le site de la polyclinique de Limoges, **les données RCP sont enregistrées dans le Dossier Communicant de Cancérologie (DCC) K-Process de la région Nouvelle-Aquitaine depuis fin 2019.**

Sur le site du CHU de Limoges, **les données RCP sont enregistrées dans le Dossier Communicant de Cancérologie (DCC) K-Process de la région Nouvelle-Aquitaine depuis juillet 2020.**

Avant ces dates, les données RCP étaient enregistrées dans l’outil Base Plan Cancer.

En 2021, il a été organisé **1 104 RCP dans le 3C Haute-Vienne** (tumeurs solides).

L’activité des RCP d’oncologie est présentée dans la partie suivante du 3C Hématologie Limousin, cette branche hématologie sera intégrée dans le 3C Haute-Vienne à partir de l’année 2022.

Tableau 1. Bilan des Réunions de Concertation Pluridisciplinaire organisées par le 3C Haute-Vienne en 2021 selon l'intitulé de RCP.

	Réunions		Fiches RCP		Patients
	Nombre	(%)	Nombre	(%)	Nombre
Antenne CHU Limoges					
Moléculaire	15	(1)	56	(0)	55
Oncologie	51	(5)	900	(5)	599
Oncopédiatrie	49	(4)	131	(1)	65
Soins de support	2	(0)	2	(0)	2
Tumeurs cutanées	46	(4)	969	(6)	496
Tumeurs digestives	52	(5)	1465	(8)	801
Tumeurs du sein	47	(4)	1254	(7)	525
Tumeurs endocriniennes	44	(4)	315	(2)	224
Tumeurs gynécologiques	48	(4)	688	(4)	326
Tumeurs hépatocellulaire	46	(4)	642	(4)	383
Tumeurs neurologiques	50	(5)	561	(3)	306
Tumeurs ophtalmologiques	2	(0)	8	(0)	8
Tumeurs ORL	50	(5)	787	(5)	427
Tumeurs osseuses et sarcomes	66	(6)	476	(3)	236
Tumeurs rachidiennes	45	(4)	118	(1)	88
Tumeurs rares neuroendocrines RENATEN	41	(4)	151	(1)	107
Tumeurs thoraciques	98	(9)	2451	(14)	1058
Tumeurs urologiques	52	(5)	1952	(11)	1337
Antenne Polycl. Limoges					
Oncologie	49	(4)	1294	(7)	982
Tumeurs cutanées	42	(4)	255	(1)	181
Tumeurs digestives	52	(5)	606	(3)	362
Tumeurs gynécologiques	49	(4)	717	(4)	512
Tumeurs neurologiques	16	(1)	72	(0)	60
Tumeurs ORL	17	(2)	121	(1)	85
Tumeurs thoraciques	26	(2)	364	(2)	269
Tumeurs urologiques	49	(4)	1071	(6)	904
Total	1104		17426		8514*

*La somme de la colonne est supérieure à 8 514 patients car un patient peut être présenté dans des réunions de spécialités différentes.

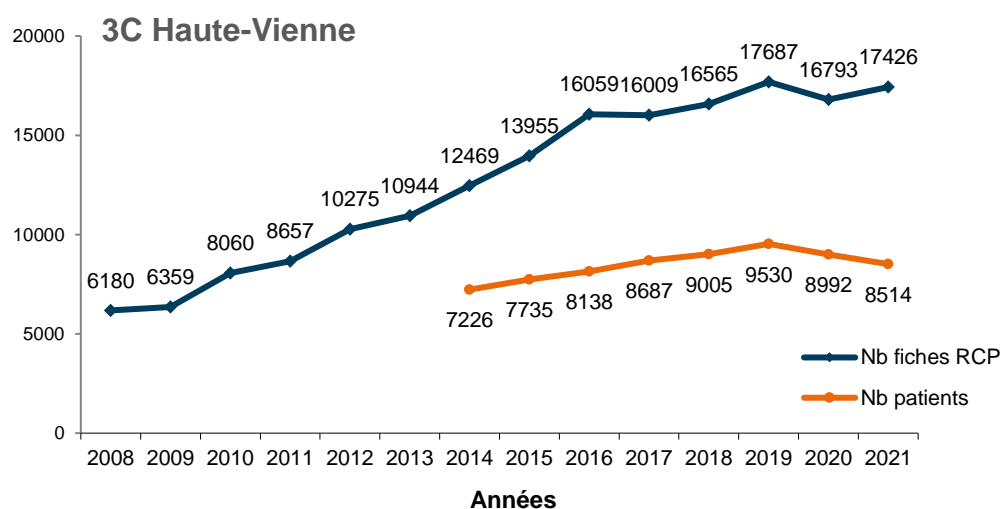


Figure 1. Evolution de l'enregistrement des fiches RCP dans le 3C Haute-Vienne de 2008 à 2021.

17 426 fiches de Réunion de Concertation Pluridisciplinaire (RCP) ont été enregistrées dans le DCC K-Process en 2021 dans le 3C Haute-Vienne. Il s'agit des dossiers de 8 514 patients dont 4 182 (49 %) ont été présentés plusieurs fois dans l'année. Ce sont 178 médecins différents qui les ont présentés (présentateur non précisé dans 6 290 fiches RCP (36%).

Tableau 2. Nombre de fiches RCP enregistrées dans le 3C Haute-Vienne selon le mode de présentation, année 2021.

	Nombre	(%)
Discussion pluridisciplinaire en RCP	16756	(96)
Présentation simple	670	(4)
Total	17426	

Tableau 3. Nombre de fiches RCP enregistrées dans le 3C Haute-Vienne selon l'intitulé de la RCP et l'âge des patients, année 2021.

	Moins de 75 ans		75 ans et plus		Total
	Nombre	(% ligne)	Nombre	(% ligne)	Nombre
Moléculaire	49	(88)	7	(12)	56
Oncologie	1619	(74)	575	(26)	2194
Oncopédiatrie	131	(100)	0	(0)	131
Soins de support	2	-	0	-	2
Tumeurs cutanées	692	(57)	532	(43)	1224
Tumeurs digestives	1388	(67)	683	(33)	2071
Tumeurs du sein	986	(79)	268	(21)	1254
Tumeurs endocriniennes	276	(88)	39	(12)	315
Tumeurs gynécologiques	1086	(77)	319	(23)	1405
Tumeurs hépatocellulaires	518	(81)	124	(19)	642
Tumeurs neurologiques	551	(87)	82	(13)	633
Tumeurs ophtalmologiques	5	-	3	-	8
Tumeurs ORL	684	(75)	224	(25)	908
Tumeurs osseuses et sarcomes	370	(78)	106	(22)	476
Tumeurs rachidiennes	95	(81)	23	(19)	118
Tumeurs rares neuroendocrines RENATEN	121	(80)	30	(20)	151
Tumeurs thoraciques	2176	(77)	639	(23)	2815
Tumeurs urologiques	2000	(66)	1023	(34)	3023
Total	12749	(73)	4677	(27)	17426

Tableau 4. Nombre de fiches RCP enregistrées dans le 3C Haute-Vienne selon la proposition de prise en charge, année 2021.

	Nombre	(%)
Mise en traitement	10098	(58)
Surveillance	2584	(15)
Examens complémentaires	2391	(14)
Décision reportée	431	(3)
RCP de recours	51	(0)
Dossier non présenté	123	(1)
Autre	1748	(10)
Total	17426	

Rubrique oncogériatrie

Parmi les 4 677 fiches RCP concernant des patients de 75 ans et plus, présentés en RCP en 2021 dans le 3C Haute-Vienne, 11 (0%) contenaient un score G8 complété (aucun score FOG).

La rubrique « Oncogériatrie » de la fiche RCP de K-Process a évolué en février 2020. Trois nouvelles informations peuvent être présentées, en nombre de fiches RCP dont la case est cochée (quelle que soit la complétude du G8 ou FOG). En 2021 :

- Evaluation gériatrique demandée : 0.
- Evaluation gériatrique réalisée : 2 (0%), dont 2 avec date de l'évaluation précisée.
- Evaluation gériatrique recommandée par la RCP : 18 (0%).

Nota Bene : cette rubrique de la fiche RCP ne reflète pas l'activité d'oncogériatrie du territoire. Contacter le 3C ou les services concernés pour obtenir plus de précisions.

Evolution mensuelle dans le contexte de la pandémie de COVID-19

Contexte de crise sanitaire, avec 3 confinements nationaux en 2020 et 2021 :

- du 17 mars au 11 mai 2020 (soit 1 mois et 25 jours)
- du 30 octobre au 15 décembre 2020 (soit 1 mois et 14 jours)
- du 3 avril au 3 mai 2021 (soit 28 jours).

La figure suivante présente l'évolution mensuelle du nombre de fiches RCP enregistrées en 2019, 2020 et 2021 pour comparaison.

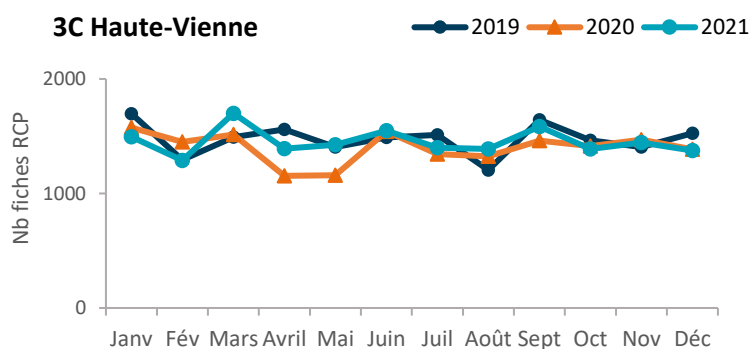


Figure 2. Evolution mensuelle de l'enregistrement des fiches RCP dans le 3C Haute-Vienne en 2019, 2020 et 2021.

Caractéristiques des patients présentés en RCP

L'âge médian des 8 514 patients présentés en RCP est de 69 ans (intervalle interquartile [60 ; 76 ans]), 70 ans chez les hommes et 67 ans chez les femmes. Le sex-ratio homme-femme est de 1,3.

Tableau 5. Répartition des patients enregistrés en RCP dans le 3C Haute-Vienne en 2021 selon l'âge et le sexe.

	Hommes		Femmes		Total	
	Nombre	(%)	Nombre	(%)	Nombre	(%)
Moins de 75 ans	3345	(69)	2667	(73)	6012	(71)
75 ans et plus	1506	(31)	996	(27)	2502	(29)
Total	4851		3663		8514	

Tableau 6. Répartition des patients enregistrés en RCP dans le 3C Haute-Vienne en 2021 selon le département de résidence.

	Nombre	(%)
Haute-Vienne (87)	4865	(57)
Creuse (23)	1012	(12)
Corrèze (19)	710	(8)
Dordogne (24)	456	(5)
Charente (16)	398	(5)
Vienne (86)	18	(0)
Charente-Maritime (17)	11	(0)
Landes (40)	4	(0)
Deux-Sèvres (79)	2	(0)
Pyrénées Atlantiques (64)	2	(0)
Gironde (33)	1	(0)
Lot et Garonne (47)	0	-
Hors Nouvelle-Aquitaine	863	(10)
Non précisé	172	(2)
Total	8514	

RCP dans le 3C Hématologie Limousin, année 2021

Médecin coordonnateur : Dr Liliane REMENIERAS

Secrétariat RCP (1 ETP) : Agnès DUPUY

5 établissements autorisés pour le traitement du cancer, membres du 3C : CHU Limoges, CH Saint-Junien, CH Brive, CH Tulle, CH Guéret

Bilan global des RCP

Depuis octobre 2020, certaines données RCP sont enregistrées dans le Dossier Communicant de Cancérologie (DCC) K-Process de la région Nouvelle-Aquitaine.

En majorité, les données RCP sont enregistrées dans le Dossier Patient Informatisé du CHU de Limoges (CROSSWAY). Il s'agit de comptes rendus au format Word (données non structurées). Le 3C tient à jour un tableau d'activité au format Excel.

Le rapport présenté ici contient les informations issues du tableau d'activité tenu par le 3C pour l'ensemble de l'activité RCP et les informations issues de K-Process pour les fiches RCP enregistrées dans cet outil.

En 2021, il a été organisé **202 RCP dans le 3C Hématologie Limousin** (hors RCP interrégionales greffe et RCP Amylose du centre national de référence), dont **130 (64%) avec des fiches RCP enregistrées dans un format structuré (DCC K-Process)**.

Cette activité des RCP d'oncohématologie sera intégrée dans le 3C Haute-Vienne à partir de l'année 2022.

Tableau 1. Bilan des Réunions de Concertation Pluridisciplinaire organisées par le 3C Hématologie Limousin en 2021 selon l'intitulé de RCP.

	Bilan fourni par le 3C (dont enregistrements structurés en fiches RCP)					Enregistrements structurés en fiches RCP ^a				
	RCP		Dossiers présentés		Patients	RCP		Fiches RCP		Patients
	Nb	(%)	Nb	(%)	Nb	Nb	(%)	Nb	(%)	Nb
Immunopathologie	52	(26)	726	(29)	583	51	(39)	356	(60)	283
Lymphoïde	52	(26)	1086	(44)	691	44	(34)	157	(26)	105
Myéloïde	50	(25)	490	(20)	420	35	(27)	82	(14)	70
Greffe	48	(23)	175	(7)	^b	-	-	-	-	-
Total	202		2477		1694	130		595		454^c

^a Enregistrement dans le DCC K-Process depuis octobre 2020 pour une partie des dossiers.

^b Patients non comptabilisés dans le total puisque issus des RCP précédentes.

^c La somme de la colonne est supérieure à 454 patients car un patient peut être présenté dans des réunions de spécialités différentes.

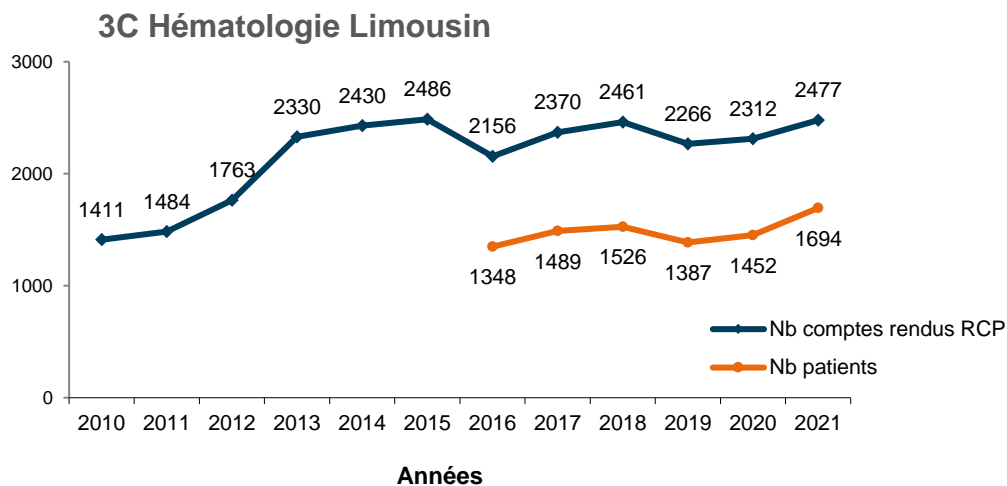


Figure 1. Evolution de l'enregistrement des comptes-rendus RCP dans le 3C Hématologie Limousin de 2010 à 2021.

2 477 comptes rendus de Réunion de Concertation Pluridisciplinaire (RCP) ont été enregistrés en 2021 dans le 3C Hématologie Limousin, dont 1 882 (76%) dans le Dossier Patient Informatisé du CHU de Limoges (Crossway, format non structuré) et **595 (24%) dans le DCC K-Process** (format structuré). Il s'agit des dossiers de **1 694 patients** dont certains ont été présentés plusieurs fois dans l'année. Ce sont **18 médecins** différents qui les ont présentés (source K-Process).

Tableau 2. Nombre de dossiers de patients présentés en RCP dans le 3C Hématologie Limousin selon le mode de présentation, année 2021.

	Bilan fourni par le 3C (dont enregistrements structurés en fiches RCP)		Enregistrements structurés en fiches RCP ^a	
	Nombre	(%)	Nombre	(%)
Discussion pluridisciplinaire en RCP	2429	(98)	592	(100)
Présentation simple	48	(2)	3	(0)
Total	2477		595	

^a Enregistrement dans le DCC K-Process depuis octobre 2020 pour une partie des dossiers.

Tableau 3. Nombre de dossiers de patients présentés en RCP dans le 3C Hématologie Limousin selon l'intitulé de la RCP et l'âge des patients, année 2021.

	Bilan fourni par le 3C (dont enregistrements structurés en fiches RCP)					Enregistrements structurés en fiches RCP ^a				
	Moins de 75 ans		75 ans et plus		Total	Moins de 75 ans		75 ans et plus		Total
	Nb	(% ligne)	Nb	(% ligne)	Nb	Nb	(% ligne)	Nb	(% ligne)	Nb
Immunopathologie	469	(65)	257	(35)	726	220	(62)	136	(38)	356
Lymphoïde	829	(76)	257	(24)	1086	99	(63)	58	(37)	157
Myéloïde	342	(70)	148	(30)	490	40	(49)	42	(51)	82
Greffe	175	(100)	-	-	175	-	-	-	-	-
Total	1815	(73)	662	(27)	2477	359	(60)	236	(40)	595

^a Enregistrement dans le DCC K-Process depuis octobre 2020 pour une partie des dossiers.

Tableau 4. Nombre de dossiers de patients présentés en RCP dans le 3C Hématologie Limousin selon la proposition de prise en charge, année 2021.

	Bilan fourni par le 3C (dont enregistrements structurés en fiches RCP)		Enregistrements structurés en fiches RCP ^a	
	Nombre	(%)	Nombre	(%)
Mise en traitement	1404	(57)	358	(60)
Surveillance	501	(20)	73	(12)
Examens complémentaires	331	(13)	40	(7)
Autre	240	(10)	123	(21)
Non précisé	1	(0)	1	(0)
Total	2477		595	

^a Enregistrement dans le DCC K-Process depuis octobre 2020 pour une partie des dossiers.

Rubrique oncogériatrie - source K-Process

Parmi les 236 fiches RCP concernant des patients de 75 ans et plus, présentés en RCP en 2021 dans le 3C Hématologie Limousin, 3 (1%) contenaient un score G8 complété et 36 (15%) un score FOG complété.

La rubrique « Oncogériatrie » de la fiche RCP de K-Process a évolué en février 2020. Trois nouvelles informations peuvent être présentées, en nombre de fiches RCP dont la case est cochée (quelle que soit la complétude du G8 ou FOG). En 2021 :

- Evaluation gériatrique demandée : 0.
- Evaluation gériatrique réalisée : 0.
- Evaluation gériatrique recommandée par la RCP : 0.

Nota Bene : cette rubrique de la fiche RCP ne reflète pas l'activité d'oncogériatrie du territoire. Contacter le 3C ou les services concernés pour obtenir plus de précisions.

Evolution mensuelle dans le contexte de la pandémie de COVID-19

Contexte de crise sanitaire, avec 3 confinements nationaux en 2020 et 2021 :

- du 17 mars au 11 mai 2020 (soit 1 mois et 25 jours)
- du 30 octobre au 15 décembre 2020 (soit 1 mois et 14 jours)
- du 3 avril au 3 mai 2021 (soit 28 jours).

La figure suivante présente l'évolution mensuelle du nombre de fiches RCP enregistrées en 2019, 2020 et 2021 pour comparaison.

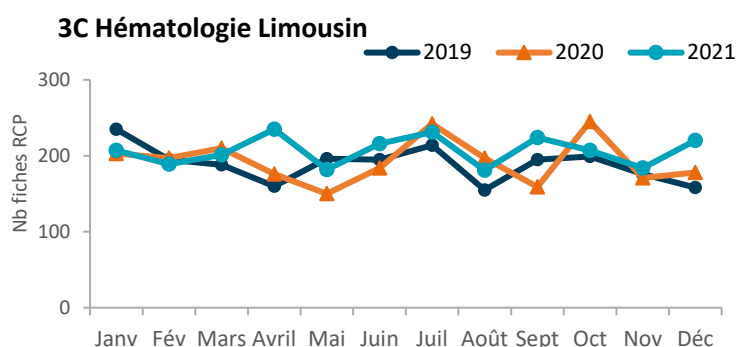


Figure 2. Evolution mensuelle de l'enregistrement des comptes-rendus RCP dans le 3C Hématologie Limousin en 2019, 2020 et 2021 (bilan fourni par le 3C)

Caractéristiques des patients présentés en RCP

Tableau 6. Répartition des patients présentés en RCP dans le 3C Hématologie Limousin en 2021 selon l'âge et le sexe, bilan fourni par le 3C (dont enregistrements structurés en fiches RCP).

	Hommes		Femmes		Total	
	Nombre	(%)	Nombre	(%)	Nombre	(%)
Moins de 75 ans	660	(66)	425	(61)	1085	(64)
75 ans et plus	338	(34)	271	(39)	609	(36)
Total	998		696		1694	

Tableau 7. Répartition des patients enregistrés en RCP dans le 3C Hématologie Limousin en 2021 selon l'âge et le sexe, source K-Process.

	Hommes		Femmes		Total	
	Nombre	(%)	Nombre	(%)	Nombre	(%)
Moins de 75 ans	163	(61)	103	(55)	266	(59)
75 ans et plus	104	(39)	84	(45)	188	(41)
Total	267		187		454	

L'âge médian des **454 patients** présentés en RCP est de 73 ans (intervalle interquartile [66 ; 80 ans]), 73 ans chez les hommes et 74 ans chez les femmes. Le sex-ratio homme-femme est de 1,4.

Tableau 8. Répartition des patients enregistrés en RCP dans le 3C Hématologie Limousin en 2021 selon le département de résidence.

	Bilan fourni par le 3C (dont enregistrements structurés en fiches RCP)		Enregistrements structurés en fiches RCP ^a	
	Nombre	(%)	Nombre	(%)
Corrèze (19)	390	(23)	198	(44)
Haute-Vienne (87)	727	(43)	92	(20)
Dordogne (24)	134	(8)	43	(10)
Creuse (23)	197	(12)	11	(2)
Charente (16)	78	(5)	7	(1)
Charente-Maritime (17)	-	-	0	-
Deux-Sèvres (79)	-	-	0	-
Gironde (33)	-	-	0	-
Landes (40)	-	-	0	-
Lot et Garonne (47)	-	-	0	-
Pyrénées Atlantiques (64)	-	-	0	-
Vienne (86)	5	(0)	0	-
Hors Nouvelle-Aquitaine	163	(10)	64	(14)
Non précisé	-	-	39	(9)
Total	1694		454	

^a Enregistrement dans le DCC K-Process depuis octobre 2020 pour une partie des dossiers.

RCP dans le 3C Institut Bergonié, année 2021

Médecin coordonnateur (0,9 ETP) : Dr Odile DUGUEY-CACHET

Infirmier 3C (2 ETP) : Isabelle POUBLAN, Delphine SAINT MARC

Secrétariat 3C (1 ETP) : Fanny ROUX

Secrétariat RCP : assuré conjointement avec les différents secrétariats de l'Institut Bergonié

5 établissements autorisés pour le traitement du cancer membres du 3C : Institut Bergonié, MSP Bagatelle Talence, CI Jean Villar Bruges, CI St Augustin Bordeaux, HIA Robert Picqué Bordeaux

Bilan global des RCP

Depuis 2016, les données RCP sont enregistrées dans le logiciel interne e-RCP. Les fiches RCP sont intégrées au **Dossier Patient Informatisé de l'Institut Bergonié (Hôpital Manager)**.

Depuis mars 2019, les dossiers de la clinique St Augustin et de la clinique Jean Villar de la RCP urologie sont enregistrés **dans le Dossier Communicant de Cancérologie (DCC) K-Process de la région Nouvelle-Aquitaine**.

En 2021, il existait 20 types de RCP, dont 8 ont fait l'objet d'enregistrement de fiches RCP (format structuré) et 12 ont fait l'objet d'enregistrement de comptes rendus dans le dossier patient de l'établissement (données non structurées). Toutes les décisions ont ainsi été tracées dans le dossier patient et transmises aux médecins correspondants.

On différencie **3 types de RCP** :

RCP d'organe :

- Avec fiches RCP structurées : RCP digestif, RCP gynécologie, RCP sarcome, RCP sein post-opératoire, RCP thorax, RCP thyroïde, RCP urologie et RCP tumeurs rares de l'ovaire (saisie sur la plateforme nationale TMRO).
- Avec comptes rendus non structurés : RCP Hématologie ; RCP LMC ; Comité Sein (patients présents) ; comité VADS (patients présents) ; RCP tumeur orbito-palpébrales (CHU-IB) ; RCP Radio-sénologie.

RCP transversales :

- Avec fiches RCP structurées : RCP douleur chronique rebelle.
- Avec comptes rendus non structurés : RCP Oncogénétique séno-gynéco et RCP Oncogénétique digestif, RCP Rachis.

RCO, réunions de concertation en oncologie médicale :

- Avec comptes rendus non structurés : RCO Essais précoces ; RCO Onco-sein ; RCO Onco-gynécologie.

La suite du rapport concerne les RCP ayant fait l'objet d'enregistrement de fiches RCP (format structuré).

En 2021, il a été organisé 489 RCP dans le 3C Institut Bergonié, avec des fiches RCP enregistrées dans un format structuré (données non disponibles au moment de l'élaboration de ce rapport pour les autres RCP).

Tableau 1. Bilan des Réunions de Concertation Pluridisciplinaire organisées par le 3C Institut Bergonié en 2021 selon l'intitulé de RCP

	Réunions		Fiches RCP		Patients
	Nombre	(%)	Nombre	(%)	Nombre
Digestif	96	(20)	2315	(20)	1074
Gynécologie	49	(10)	1301	(11)	826
Sarcome	72	(15)	1752	(15)	1216
Sein post-opératoire	100	(20)	1776	(15)	1426
Thorax	52	(11)	1713	(15)	927
Thyroïde	18	(4)	240	(2)	201
Urologie	74	(15)	2579	(22)	1620
Douleur chronique rebelle	28	(6)	82	(1)	67
Total	489		11758		7071*

*La somme de la colonne est supérieure à 7 071 patients car un patient peut être présenté dans des réunions de spécialités différentes.

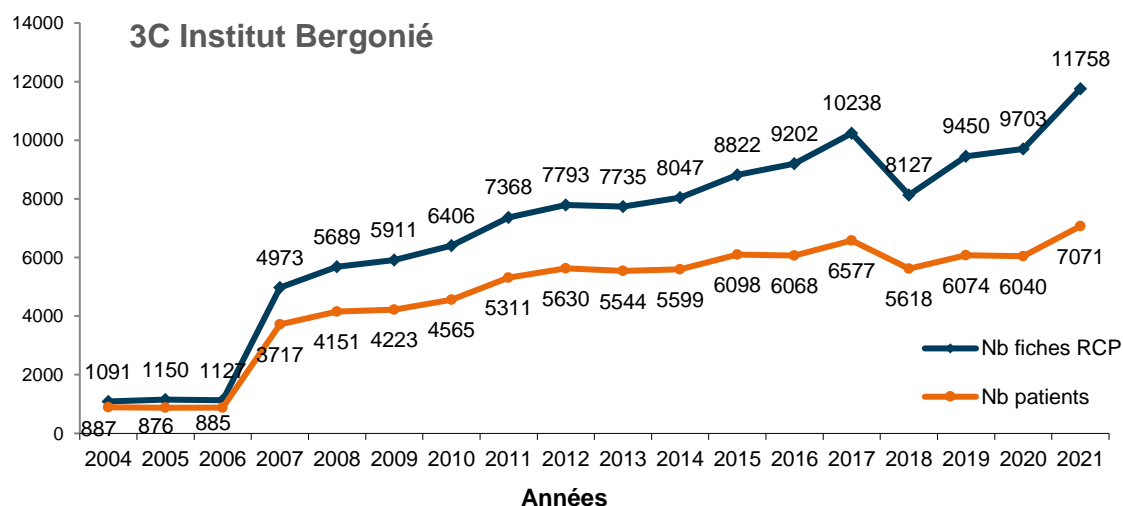


Figure 1. Evolution de l'enregistrement des fiches RCP dans le 3C Institut Bergonié de 2004 à 2021*.

*De 2018 et 2020, des fiches RCP n'ont pas été enregistrées dans un contexte de réorganisation des secrétariats à l'Institut.

11 758 comptes rendus de Réunion de Concertation Pluridisciplinaire (RCP) ont été enregistrés au moyen de la fiche RCP en 2021 dans le 3C Institut Bergonié (dans le dossier patient Informatisé de l'Institut Bergonié ou dans K-Process). Il s'agit des dossiers de **7 071 patients** dont 2 687 (38 %) ont été présentés plusieurs fois dans l'année. Ce sont **195 médecins** différents qui les ont présentés (présentateur non précisé dans 2 979 fiches RCP (25%)).

De plus, **107 dossiers** ont été discutés en **RCP tumeurs rares de l'ovaire** en 2021, dont les enregistrements ont été réalisés sur la plateforme nationale dédiée à cette RCP.

Tableau 2. Répartition des fiches RCP enregistrées dans le 3C Institut Bergonié en 2020 et 2021 selon le système d'information utilisé.

	Année 2020		Année 2021	
	Nombre	(%)	Nombre	(%)
Hopital Manager - e-RCP, fiche générique	6928	(71)	9371	(80)
Hopital Manager - e-RCP, fiche sarcome*	1806	(19)	1214	(10)
DCC ONA - K-Process	969	(10)	1173	(10)
Total	9703		11758	

*Saisie des dossiers sarcomes dans la fiche structurée générique d'Hopital Manager à partir d'octobre 2021 (arrêt des saisies dans la fiche sarcome)

Tableau 3. Nombre de fiches RCP enregistrées dans le 3C Institut Bergonié selon le mode de présentation, année 2021.

	Nombre	(%)
Discussion pluridisciplinaire en RCP	11669	(99)
Présentation simple	89	(1)
Total	11758	

Tableau 4. Nombre de fiches RCP du 3C Institut Bergonié selon l'intitulé de la RCP et l'âge des patients, année 2021.

	Moins de 75 ans		75 ans et plus		Total
	Nombre	(% ligne)	Nombre	(% ligne)	Nombre
Digestif	1809	(78)	506	(22)	2315
Gynécologie	1086	(84)	215	(16)	1301
Sarcome	1419	(81)	333	(19)	1752
Sein post-opératoire	1543	(87)	233	(13)	1776
Thorax	1330	(78)	383	(22)	1713
Thyroïde	210	(88)	30	(12)	240
Urologie	1818	(71)	761	(29)	2579
Douleur chronique rebelle	70	(85)	12	(15)	82
Total	9285	(79)	2473	(21)	11758

Tableau 5. Nombre de fiches RCP du 3C Institut Bergonié selon la proposition de prise en charge, année 2021.

	Nombre	(%)
Mise en traitement	5710	(49)
Examens complémentaires	1403	(12)
Surveillance	1195	(10)
Décision reportée	348	(3)
Soins de support / palliatifs	166	(1)
Abstention thérapeutique	19	(0)
Dossier non présenté	4	(0)
Autre	11	(0)
Non précisé	2902	(25)
Total	11758	

Evolution mensuelle dans le contexte de la pandémie de COVID-19

Contexte de crise sanitaire, avec 3 confinements nationaux en 2020 et 2021 :

- du 17 mars au 11 mai 2020 (soit 1 mois et 25 jours)
- du 30 octobre au 15 décembre 2020 (soit 1 mois et 14 jours)
- du 3 avril au 3 mai 2021 (soit 28 jours).

La figure suivante présente l'évolution mensuelle du nombre de fiches RCP enregistrées en 2019, 2020 et 2021 pour comparaison.

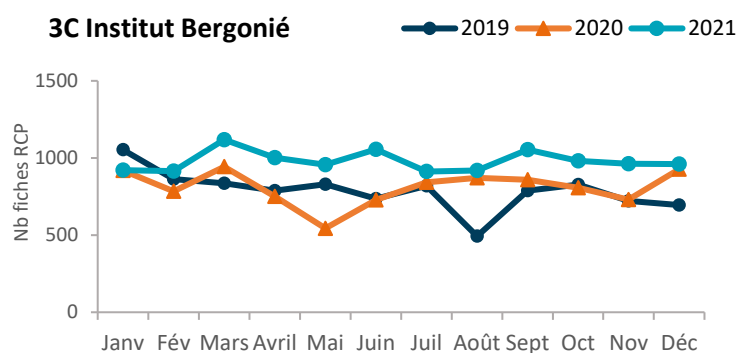


Figure 2. Evolution mensuelle de l'enregistrement des fiches RCP dans le 3C Institut Bergonié en 2019, 2020 et 2021.

Caractéristiques des patients présentés en RCP

L'âge médian des **7 071 patients** présentés en RCP est de 66 ans (intervalle interquartile [55 ; 74 ans]), 69 ans chez les hommes et 64 ans chez les femmes. Le sex-ratio homme-femme est de 0,8.

Tableau 6. Répartition des patients enregistrés en RCP dans le 3C Institut Bergonié en 2021 selon l'âge et le sexe.

	Hommes		Femmes		Total	
	Nombre	(%)	Nombre	(%)	Nombre	(%)
Moins de 75 ans	2271	(73)	3284	(83)	5555	(79)
75 ans et plus	822	(27)	694	(17)	1516	(21)
Total	3093		3978		7071	

Tableau 7. Répartition des patients enregistrés en RCP dans le 3C Institut Bergonié en 2021 selon le département de résidence.

	Nombre	(%)
Gironde (33)	3018	(43)
Dordogne (24)	610	(9)
Charente-Maritime (17)	606	(9)
Landes (40)	492	(7)
Lot et Garonne (47)	448	(6)
Charente (16)	356	(5)
Pyrénées Atlantiques (64)	325	(5)
Deux-Sèvres (79)	155	(2)
Vienne (86)	75	(1)
Corrèze (19)	64	(1)
Haute-Vienne (87)	43	(1)
Creuse (23)	4	(0)
Hors Nouvelle-Aquitaine	195	(3)
Non précisé	680	(10)
Total	7071	

RCP dans le 3C Landes, année 2021

Médecin coordonnateur (0,5 ETP) : Dr Maïté BECERRO-HALLARD

Infirmière 3C (0,5 ETP) : Sophie SAKWA

Secrétariat 3C (0,5 ETP) et secrétariat RCP (1,25 ETP) : Véronique RABILLON et Aurore TAUZIN

3 établissements autorisés pour le traitement du cancer membres du 3C : CH Mont de Marsan, CH Dax et CI des Landes St Pierre du Mont

Bilan global des RCP

Depuis fin janvier 2019, les données RCP sont enregistrées dans le Dossier Communicant de Cancérologie (DCC) K-Process de la région Nouvelle-Aquitaine.

Avant fin janvier 2019, les données RCP étaient enregistrées dans le Dossier Patient du Réseau de Cancérologie d'Aquitaine (DPRC).

En 2021, il a été organisé **185 RCP dans le 3C Landes**. De plus, le 3C a enregistré 24 concertations Tumeurs du sein – diagnostic (240 fiches concertations).

Tableau 1. Bilan des Réunions de Concertation Pluridisciplinaire organisées par le 3C Landes en 2021 selon l'intitulé de RCP.

	Réunions		Fiches RCP		Patients
	Nombre	(%)	Nombre	(%)	Nombre
Tumeurs cutanées*	12	(6)	248	(8)	236
Tumeurs digestives, CH Dax	26	(14)	297	(9)	247
Tumeurs digestives*	39	(21)	821	(25)	471
Tumeurs gynéco. sein**	29	(16)	689	(21)	457
Tumeurs ORL*	18	(10)	65	(2)	60
Tumeurs thoraciques*	25	(14)	383	(12)	281
Tumeurs urologiques*	24	(13)	694	(22)	577
Toutes localisations, CH Dax	12	(6)	29	(1)	28
Total	185		3226		2311†

*RCP en visioconférence CH Dax-CH Mont de Marsan

**RCP en visioconférence Centre d'Imagerie des Landes (CIL) Dax-CH Mt de Marsan

†La somme de la colonne est supérieure à 2 311 patients car un patient peut être présenté dans des réunions de spécialités différentes.

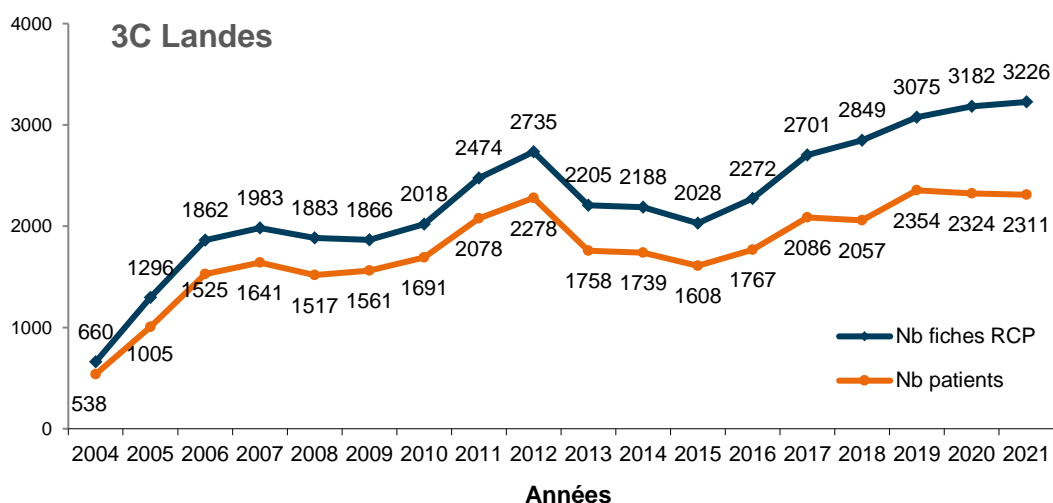


Figure 1. Evolution de l'enregistrement des fiches RCP dans le 3C Landes de 2004 à 2021.

3 226 fiches de Réunion de Concertation Pluridisciplinaire (RCP) ont été enregistrées dans le DCC K-Process en 2021 dans le 3C des Landes. Il s'agit des dossiers de **2 311 patients** dont 674 (29 %) ont été présentés plusieurs fois dans l'année. Ce sont **97 médecins** différents qui les ont présentés.

En plus de ces données concernant des patients avec un cancer confirmé histologiquement, **240 dossiers ont été enregistrés au cours de 24 concertations tumeurs du sein – diagnostic** (pour avis sur mammographie, sans histologie). Ces dossiers ne sont pas inclus dans ce rapport.

Tableau 2. Nombre de fiches RCP enregistrées dans le 3C Landes selon le mode de présentation, année 2021.

	Nombre	(%)
Discussion pluridisciplinaire en RCP	2809	(87)
Présentation simple	417	(13)
Total	3226	

Tableau 3. Nombre de fiches RCP enregistrées dans le 3C Landes selon l'intitulé de la RCP et l'âge des patients, année 2021.

	Moins de 75 ans		75 ans et plus		Total
	Nombre	(% ligne)	Nombre	(% ligne)	Nombre
Tumeurs cutanées	80	(32)	168	(68)	248
Tumeurs digestives	688	(62)	430	(38)	1118
Tumeurs gynéco. sein	526	(76)	163	(24)	689
Tumeurs ORL	52	(80)	13	(20)	65
Tumeurs thoraciques	286	(75)	97	(25)	383
Tumeurs urologiques	462	(67)	232	(33)	694
Toutes localisations	11	(38)	18	(62)	29
Total	2105	(65)	1121	(35)	3226

Tableau 4. Nombre de fiches RCP enregistrées dans le 3C Landes selon la proposition de prise en charge, année 2021.

	Nombre	(%)
Mise en traitement	2111	(65)
Surveillance	530	(16)
Examens complémentaires	348	(11)
Décision reportée	59	(2)
RCP de recours	19	(1)
Dossier non présenté	1	(0)
Autre	158	(5)
Total	3226	

Rubrique oncogériatrie

Parmi les 1 121 fiches RCP concernant des patients de 75 ans et plus, présentés en RCP en 2021 dans le 3C Landes, 12 (1%) contenaient un score G8 complété et 1 (0%) un score FOG complété.

La rubrique « Oncogériatrie » de la fiche RCP de K-Process a évolué en février 2020. Trois nouvelles informations peuvent être présentées, en nombre de fiches RCP dont la case est cochée (quelle que soit la complétude du G8 ou FOG). En 2021 :

- Evaluation gériatrique demandée : 2 (0%).
- Evaluation gériatrique réalisée : 7 (1%), dont 7 avec date de l'évaluation précisée.
- Evaluation gériatrique recommandée par la RCP : 1 (0%).

Nota Bene : cette rubrique de la fiche RCP ne reflète pas l'activité d'oncogériatrie du territoire. Contacter le 3C ou les services concernés pour obtenir plus de précisions.

Evolution mensuelle dans le contexte de la pandémie de COVID-19

Contexte de crise sanitaire, avec 3 confinements nationaux en 2020 et 2021 :

- du 17 mars au 11 mai 2020 (soit 1 mois et 25 jours)
- du 30 octobre au 15 décembre 2020 (soit 1 mois et 14 jours)
- du 3 avril au 3 mai 2021 (soit 28 jours).

La figure suivante présente l'évolution mensuelle du nombre de fiches RCP enregistrées en 2019, 2020 et 2021 pour comparaison.

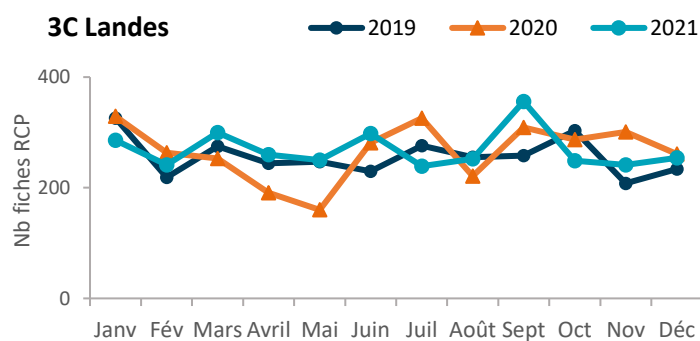


Figure 2. Evolution mensuelle de l'enregistrement des fiches RCP dans le 3C Landes en 2019, 2020 et 2021.

Caractéristiques des patients présentés en RCP

L'âge médian des **2 311 patients** présentés en RCP est de 71 ans (intervalle interquartile [63 ; 79 ans]), 72 ans chez les hommes et 70 ans chez les femmes. Le sex-ratio homme-femme est de 1,3.

Tableau 5. Répartition des patients enregistrés en RCP dans le 3C Landes en 2021 selon l'âge et le sexe.

	Hommes		Femmes		Total	
	Nombre	(%)	Nombre	(%)	Nombre	(%)
Moins de 75 ans	825	(63)	654	(66)	1479	(64)
75 ans et plus	496	(37)	336	(34)	832	(36)
Total	1321		990		2311	

Tableau 6. Répartition des patients enregistrés en RCP dans le 3C Landes en 2021 selon le département de résidence.

	Nombre	(%)
Landes (40)	1968	(85)
Pyrénées Atlantiques (64)	28	(1)
Gironde (33)	7	(0)
Lot et Garonne (47)	3	(0)
Charente (16)	0	-
Charente-Maritime (17)	0	-
Corrèze (19)	0	-
Creuse (23)	0	-
Deux-Sèvres (79)	0	-
Dordogne (24)	0	-
Haute-Vienne (87)	0	-
Vienne (86)	0	-
Hors Nouvelle-Aquitaine	223	(10)
Non précisé	82	(4)
Total	2311	

RCP dans le 3C Libourne, année 2021

Médecin coordonnateur (0,5 ETP) : poste non pourvu depuis octobre 2016 - Dr Anna MIHONIDOU pour contact
Secrétariat 3C et secrétariat RCP (1 ETP) : Prescillia LABELLE
1 établissement autorisé pour le traitement du cancer membre du 3C : CH Libourne

Bilan global des RCP

Depuis juillet 2018, les données RCP sont enregistrées dans le Dossier Communicant de Cancérologie (DCC) K-Process de la région Nouvelle-Aquitaine.

Avant juillet 2018, les données RCP étaient enregistrées dans le Dossier Patient du Réseau de Cancérologie d'Aquitaine (DPRC).

En 2021, il a été organisé **166 RCP dans le 3C Libourne**. Toutes les RCP ont eu lieu au CH de Libourne.

Tableau 1. Bilan des Réunions de Concertation Pluridisciplinaire organisées par le 3C Libourne en 2021 selon l'intitulé de RCP.

	Réunions		Fiches RCP		Patients
	Nombre	(%)	Nombre	(%)	Nombre
Oncohématologie	29	(17)	130	(7)	111
Tumeurs digestives	23	(14)	422	(21)	308
Tumeurs gynéco. et sein	21	(13)	244	(12)	182
Tumeurs ORL	27	(16)	195	(10)	127
Tumeurs thoraciques	43	(26)	525	(27)	368
Tumeurs urologiques	23	(14)	449	(23)	357
Total	166		1965		1413*

**La somme de la colonne est supérieure à 1 413 patients car un patient peut être présenté dans des réunions de spécialités différentes.*

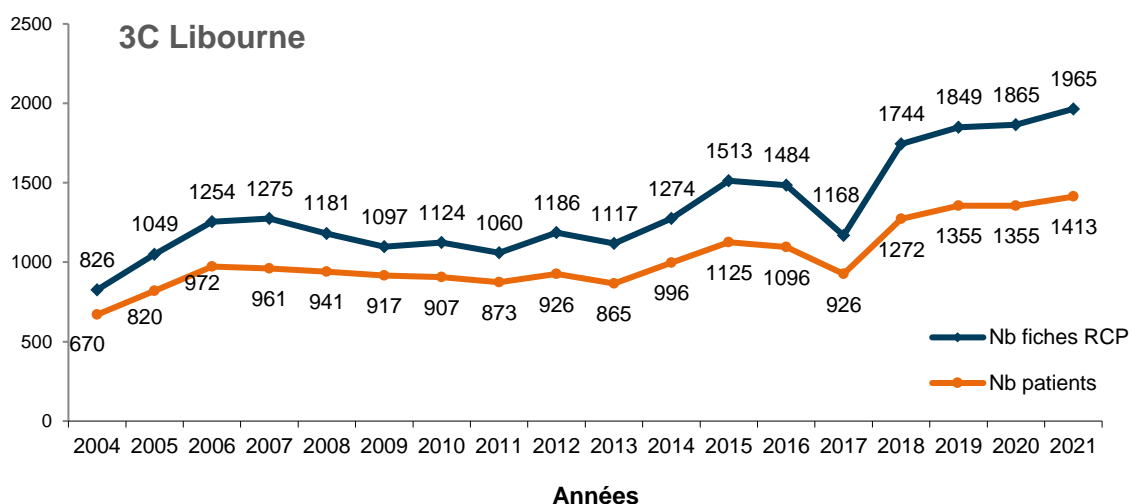


Figure 1. Evolution de l'enregistrement des fiches RCP dans le 3C Libourne de 2004 à 2021*.

*En 2017, 437 fiches RCP n'ont pas été enregistrées (congé maternité secrétariat non remplacé), elles ne sont donc pas représentées sur cette figure. En réalité, il y a eu 1 605 dossiers présentés en 2017.

1 965 fiches de Réunion de Concertation Pluridisciplinaire (RCP) ont été enregistrées dans le DCC K-Process en 2021 dans le 3C Libourne. Il s'agit des dossiers de **1 413 patients** dont 406 (29 %) ont été présentés plusieurs fois dans l'année. Ce sont **45 médecins** différents qui les ont présentés.

Tableau 2. Nombre de fiches RCP enregistrées dans le 3C Libourne selon le mode de présentation, année 2021.

	Nombre	(%)
Discussion pluridisciplinaire en RCP	1944	(99)
Présentation simple	21	(1)
Total	1965	

Tableau 3. Nombre de fiches RCP enregistrées dans le 3C Libourne selon l'intitulé de la RCP et l'âge des patients, année 2021.

	Moins de 75 ans		75 ans et plus		Total
	Nombre	(% ligne)	Nombre	(% ligne)	Nombre
Oncohématologie	53	(41)	77	(59)	130
Tumeurs digestives	246	(58)	176	(42)	422
Tumeurs gynéco. et sein	165	(68)	79	(32)	244
Tumeurs ORL	129	(66)	66	(34)	195
Tumeurs thoraciques	423	(81)	102	(19)	525
Tumeurs urologiques	276	(61)	173	(38)	449
Total	1292	(66)	673	(34)	1965

Tableau 4. Nombre de fiches RCP enregistrées dans le 3C Libourne selon la proposition de prise en charge, année 2021

	Nombre	(%)
Mise en traitement	1198	(61)
Surveillance	299	(15)
Examens complémentaires	270	(14)
RCP de recours	89	(4)
Décision reportée	52	(3)
Autre	57	(3)
Total	1965	

Rubrique oncogériatrie

Parmi les 673 fiches RCP concernant des patients de 75 ans et plus, présentés en RCP en 2021 dans le 3C Libourne, aucune ne contenait de score G8 ou FOG complété.

La rubrique « Oncogériatrie » de la fiche RCP de K-Process a évolué en février 2020. Trois nouvelles informations peuvent être présentées, en nombre de fiches RCP dont la case est cochée (quelle que soit la complétude du G8 ou FOG). En 2021 :

- Evaluation gériatrique demandée : 0.
- Evaluation gériatrique réalisée : 0.
- Evaluation gériatrique recommandée par la RCP : 18 (3%).

Nota Bene : cette rubrique de la fiche RCP ne reflète pas l'activité d'oncogériatrie du territoire. Contacter le 3C ou les services concernés pour obtenir plus de précisions.

Evolution mensuelle dans le contexte de la pandémie de COVID-19

Contexte de crise sanitaire, avec 3 confinements nationaux en 2020 et 2021 :

- du 17 mars au 11 mai 2020 (soit 1 mois et 25 jours)
- du 30 octobre au 15 décembre 2020 (soit 1 mois et 14 jours)
- du 3 avril au 3 mai 2021 (soit 28 jours).

La figure suivante présente l'évolution mensuelle du nombre de fiches RCP enregistrées en 2019, 2020 et 2021 pour comparaison.

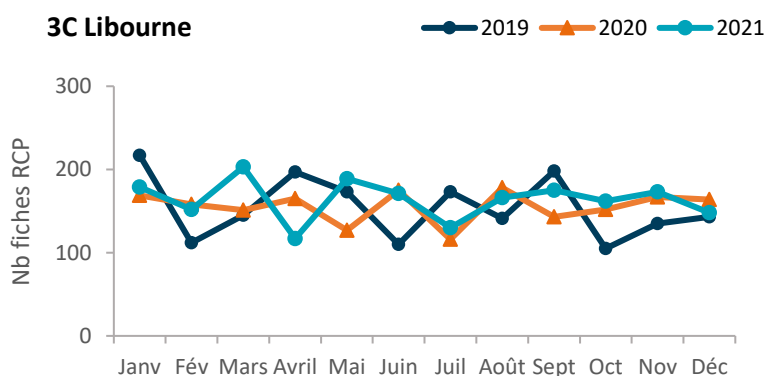


Figure 2. Evolution mensuelle de l'enregistrement des fiches RCP dans le 3C Libourne en 2019, 2020 et 2021.

Caractéristiques des patients présentés en RCP

L'âge médian des **1 413 patients** présentés en RCP est de 71 ans (intervalle interquartile [63 ; 79 ans]), 72 ans chez les hommes et 70 ans chez les femmes. Le sex-ratio homme-femme est de 1,8.

Tableau 5. Répartition des patients enregistrés en RCP dans le 3C Libourne en 2021 selon l'âge et le sexe.

	Hommes		Femmes		Total	
	Nombre	(%)	Nombre	(%)	Nombre	(%)
Moins de 75 ans	583	(64)	330	(65)	913	(65)
75 ans et plus	324	(36)	176	(35)	500	(35)
Total	907		506		1413	

Tableau 6. Répartition des patients enregistrés en RCP dans le 3C Libourne en 2021 selon le département de résidence.

	Nombre	(%)
Gironde (33)	1034	(73)
Dordogne (24)	252	(18)
Charente-Maritime (17)	78	(6)
Lot et Garonne (47)	18	(1)
Charente (16)	12	(1)
Haute-Vienne (87)	1	(0)
Landes (40)	1	(0)
Corrèze (19)	0	-
Creuse (23)	0	-
Deux-Sèvres (79)	0	-
Pyrénées Atlantiques (64)	0	-
Vienne (86)	0	-
Hors Nouvelle-Aquitaine	7	(0)
Non précisé	10	(1)
Total	1413	

RCP dans le 3C Lot et Garonne, année 2021

Médecin coordonnateur (0,5 ETP) : Dr Marie-Laurence BERTHOUX

Infirmier 3C (0,4 ETP) : Lionel DABOS

Secrétariat 3C (0,4 ETP) et secrétariat RCP (1,25 ETP) : Nadia HALLAB et Emilie CATTOOR

7 établissements autorisés pour le traitement du cancer membres du 3C : CI Esquirol St Hilaire Agen, CH Agen, CROMG Agen, CI Calabet Agen, Pôle de santé du Villeneuvois (CH et GCS) et CH Marmande-Tonneins

Bilan global des RCP

Depuis mai 2018, les données RCP sont enregistrées dans le Dossier Communicant de Cancérologie (DCC) K-Process de la région Nouvelle-Aquitaine.

Avant mai 2018, les données RCP étaient enregistrées dans le Dossier Patient du Réseau de Cancérologie d'Aquitaine (DPRC).

En 2021, il a été organisé **229 RCP** dans le 3C Lot et Garonne.

Tableau 1. Bilan des Réunions de Concertation Pluridisciplinaire organisées par le 3C Lot et Garonne en 2021 selon l'intitulé de RCP.

	Réunions		Fiches RCP		Patients
	Nombre	(%)	Nombre	(%)	Nombre
Tumeurs gynéco sein, digestives, cutanées, Cl. Calabet	46	(20)	1046	(28)	760
Tumeurs thoraciques, ORL, cutanées, Cl. Calabet	45	(20)	1116	(30)	927
Tumeurs urologiques, Cl. Calabet	23	(10)	732	(20)	633
Oncohématologie, CH Agen	44	(19)	254	(7)	223
Tumeurs digestives, CH Agen	49	(21)	493	(13)	260
Tumeurs gynéco sein, digestives, Pôle santé Villeneuvois	22	(10)	71	(2)	60
Total	229		3712		2806*

*La somme de la colonne est supérieure à 2 806 patients car un patient peut être présenté dans des réunions de spécialités différentes.

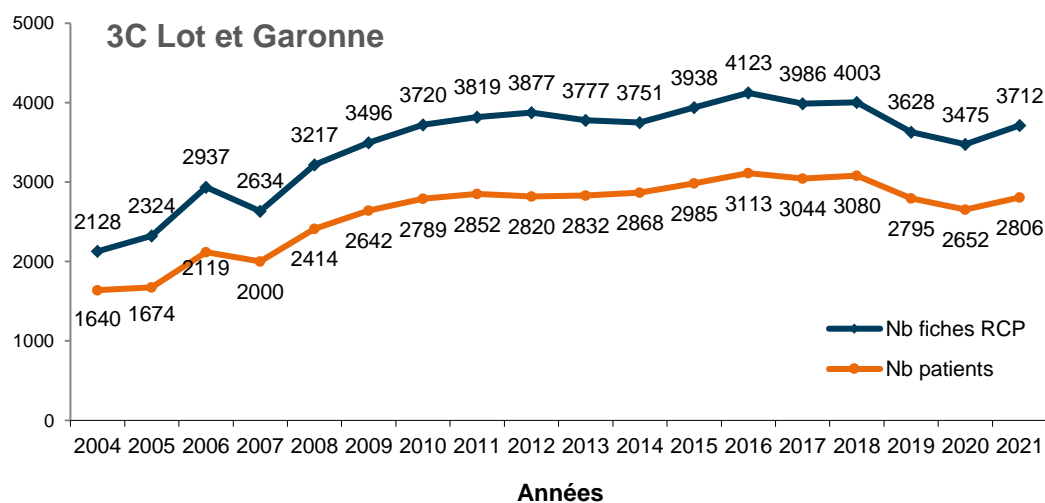


Figure 1. Evolution de l'enregistrement des fiches RCP dans le 3C Lot et Garonne de 2004 à 2021.

3 712 fiches de Réunion de Concertation Pluridisciplinaire (RCP) ont été enregistrées dans le DCC K-Process en 2021 dans le 3C Lot et Garonne. Il s'agit des dossiers de 2 806 patients dont 630 (23 %) ont été présentés plusieurs fois dans l'année. Ce sont 68 médecins différents qui les ont présentés.

Tableau 2. Nombre de fiches RCP enregistrées dans le 3C Lot et Garonne selon le mode de présentation, année 2021.

	Nombre	(%)
Discussion pluridisciplinaire en RCP	3517	(95)
Présentation simple	195	(5)
Total	3712	

Tableau 3. Nombre de fiches RCP enregistrées dans le 3C Lot et Garonne selon l'intitulé de la RCP et l'âge des patients, année 2021.

	Moins de 75 ans		75 ans et plus		Total
	Nombre	(% ligne)	Nombre	(% ligne)	Nombre
Oncohématologie	135	(53)	119	(47)	254
Tumeurs cutanées	236	(34)	450	(66)	686
Tumeurs digestives	583	(59)	398	(41)	981
Tumeurs gynécologiques et du sein	441	(71)	184	(29)	625
Tumeurs ORL	53	(79)	14	(21)	67
Tumeurs thoraciques	272	(74)	95	(26)	367
Tumeurs urologiques	426	(58)	306	(42)	732
Total	2146	(58)	1566	(42)	3712

Tableau 4. Nombre de fiches RCP enregistrées dans le 3C Lot et Garonne selon la proposition de prise en charge, année 2021.

	Nombre	(%)
Mise en traitement	2334	(63)
Surveillance	1042	(28)
Examens complémentaires	205	(6)
RCP de recours	50	(1)
Décision reportée	41	(1)
Autre	39	(1)
Non précisé	1	-
Total	3712	

Rubrique oncogériatrie

Parmi les 1 566 fiches RCP concernant des patients de 75 ans et plus, présentés en RCP en 2021 dans le 3C Lot et Garonne, 25 (2%) contenaient un score G8 complété et 1 (0%) un score FOG complété.

La rubrique « Oncogériatrie » de la fiche RCP de K-Process a évolué en février 2020. Trois nouvelles informations peuvent être présentées, en nombre de fiches RCP dont la case est cochée (quelle que soit la complétude du G8 ou FOG). En 2021 :

- Evaluation gériatrique demandée : 40 (3%).
- Evaluation gériatrique réalisée : 7 (0%), dont 3 avec date de l'évaluation précisée.
- Evaluation gériatrique recommandée par la RCP : 11 (1%).

Nota Bene : cette rubrique de la fiche RCP ne reflète pas l'activité d'oncogériatrie du territoire. Contacter le 3C ou les services concernés pour obtenir plus de précisions.

Evolution mensuelle dans le contexte de la pandémie de COVID-19

Contexte de crise sanitaire, avec 3 confinements nationaux en 2020 et 2021 :

- du 17 mars au 11 mai 2020 (soit 1 mois et 25 jours)
- du 30 octobre au 15 décembre 2020 (soit 1 mois et 14 jours)
- du 3 avril au 3 mai 2021 (soit 28 jours).

La figure suivante présente l'évolution mensuelle du nombre de fiches RCP enregistrées en 2019, 2020 et 2021 pour comparaison.

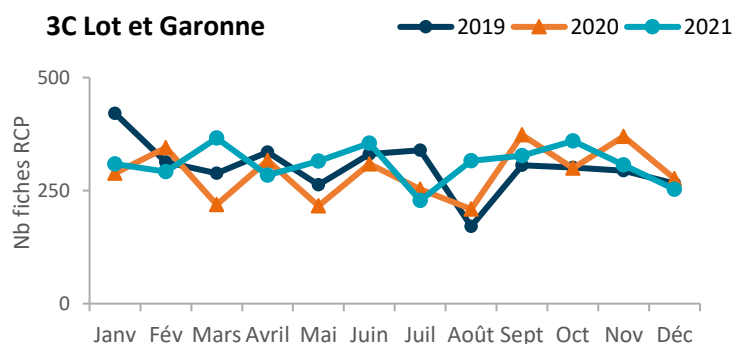


Figure 2. Evolution mensuelle de l'enregistrement des fiches RCP dans le 3C Lot et Garonne en 2019, 2020 et 2021.

Caractéristiques des patients présentés en RCP

L'âge médian des **2 806 patients** présentés en RCP est de 73 ans (intervalle interquartile [65 ; 81 ans]), 74 ans chez les hommes et 72 ans chez les femmes. Le sex-ratio homme-femme est de 1,3.

Tableau 5. Répartition des patients enregistrés en RCP dans le 3C Lot et Garonne en 2021 selon l'âge et le sexe.

	Hommes		Femmes		Total	
	Nombre	(%)	Nombre	(%)	Nombre	(%)
Moins de 75 ans	875	(56)	728	(59)	1603	(57)
75 ans et plus	694	(44)	509	(41)	1203	(43)
Total	1569		1237		2806	

Tableau 6. Répartition des patients enregistrés en RCP dans le 3C Lot et Garonne en 2021 selon le département de résidence.

	Nombre	(%)
Lot et Garonne (47)	1979	(71)
Dordogne (24)	14	(1)
Gironde (33)	7	(0)
Landes (40)	4	(0)
Charente-Maritime (17)	3	(0)
Corrèze (19)	1	(0)
Charente (16)	0	-
Creuse (23)	0	-
Deux-Sèvres (79)	0	-
Haute-Vienne (87)	0	-
Pyrénées Atlantiques (64)	0	-
Vienne (86)	0	-
Hors Nouvelle-Aquitaine	228	(8)
Non précisé	570	(20)
Total	2806	

RCP dans le 3C Tivoli, année 2021

Médecin coordonnateur : Dr Nathalie BONICHON-LAMICHHANE

Secrétariat 3C et secrétariat RCP (1 ETP) : Céline PEYRALADE

11 établissements autorisés pour le traitement du cancer membres du 3C : CI Tivoli-Ducos Bordeaux, Hôpital privé St Martin Pessac, CI St Augustin Bordeaux, Polycl Jean Villar Bruges, Hôpital Suburbain Le Bouscat, CI Mutualiste Pessac, CI Mutualiste Lesparre, CI Ste Anne Langon, Nouvelle clinique Bordeaux Tondu Floirac, Hôpital privé Wallerstein Arès et Centre oncologie et radiothérapie Tivoli Bordeaux

Bilan global des RCP

Depuis mars 2018, les données RCP sont enregistrées dans le Dossier Communicant de Cancérologie (DCC) K-Process de la région Nouvelle-Aquitaine.

Avant mars 2018, les données RCP étaient enregistrées dans le Dossier Patient du Réseau de Cancérologie d'Aquitaine (DPRC).

En 2021, il a été organisé **326 RCP dans le 3C Tivoli**.

Tableau 1. Bilan des Réunions de Concertation Pluridisciplinaire organisées par le 3C Tivoli en 2021 selon l'intitulé de RCP.

	Réunions		Fiches RCP		Patients
	Nombre	(%)	Nombre	(%)	Nombre
Tumeurs digestives, CI Tivoli	52	(16)	1116	(22)	718
Tumeurs digestives, CI Mutualiste Pessac	12	(4)	237	(5)	179
Tumeurs digestives, CMC Arès	8	(2)	25	(0)	25
Tumeurs gynéco sein, CI Tivoli	52	(16)	2359	(46)	1611
Tumeurs gynéco sein, Polycl Jean Villar	19	(6)	69	(1)	46
Tumeurs gynéco sein, CMC Arès	6	(2)	18	(0)	17
Tumeurs ORL, CI Tivoli	41	(13)	90	(2)	57
Tumeurs thoraciques, CI Tivoli	52	(16)	342	(7)	195
Tumeurs urologiques, CI Tivoli	72	(22)	695	(14)	537
Tumeurs urologiques, CI St Augustin	12	(4)	172	(3)	134
Total	326		5123		3498*

*La somme de la colonne est supérieure à 3 498 patients car un patient peut être présenté dans des réunions de spécialités différentes.

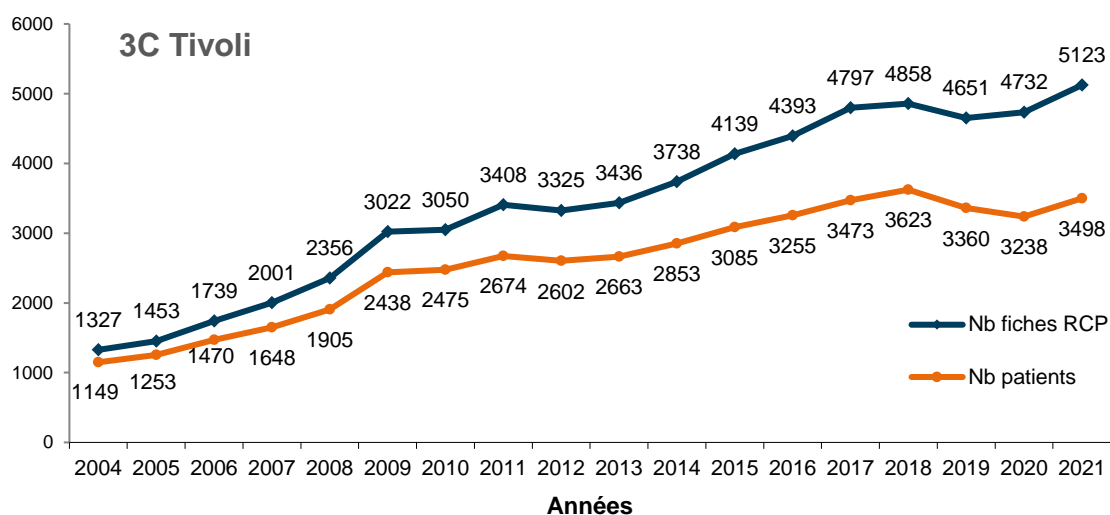


Figure 1. Evolution de l'enregistrement des fiches RCP dans le 3C Tivoli de 2004 à 2021.

5 123 fiches de Réunion de Concertation Pluridisciplinaire (RCP) ont été enregistrées dans le DCC K-Process en 2021 dans le 3C Tivoli. Il s'agit des dossiers de **3 498 patients** dont 1 131 (32 %) ont été présentés plusieurs fois dans l'année. Ce sont **59 médecins** différents qui les ont présentés (présentateur non précisé dans 712 fiches RCP (14%).

Tableau 2. Nombre de fiches RCP enregistrées dans le 3C Tivoli selon le mode de présentation, année 2021.

	Nombre	(%)
Discussion pluridisciplinaire en RCP	4973	(97)
Présentation simple	150	(3)
Total	5123	

Tableau 3. Nombre de fiches RCP enregistrées dans le 3C Tivoli selon l'intitulé de la RCP et l'âge des patients, année 2021.

	Moins de 75 ans		75 ans et plus		Total
	Nombre	(% ligne)	Nombre	(% ligne)	
Tumeurs digestives	927	(67)	451	(33)	1378
Tumeurs gynécologiques et du sein	1980	(81)	466	(19)	2446
Tumeurs ORL	80	(89)	10	(11)	90
Tumeurs thoraciques	243	(71)	99	(29)	342
Tumeurs urologiques	619	(71)	248	(29)	867
Total	3849	(75)	1274	(25)	5123

Tableau 4. Nombre de fiches RCP enregistrées dans le 3C Tivoli selon la proposition de prise en charge, année 2021.

	Nombre	(%)
Mise en traitement	4058	(79)
Surveillance	619	(12)
Examens complémentaires	223	(4)
Décision reportée	49	(1)
RCP de recours	31	(1)
Dossier non présenté	1	(0)
Autre	142	(3)
Total	5123	

Rubrique oncogériatrie

Parmi les 1 274 fiches RCP concernant des patients de 75 ans et plus, présentés en RCP en 2021 dans le 3C Tivoli, 102 (8%) contenaient un score G8 complété et 10 (1%) un score FOG complété.

La rubrique « Oncogériatrie » de la fiche RCP de K-Process a évolué en février 2020. Trois nouvelles informations peuvent être présentées, en nombre de fiches RCP dont la case est cochée (quelle que soit la complétude du G8 ou FOG). En 2021 :

- Evaluation gériatrique demandée : 5 (0%).
- Evaluation gériatrique réalisée : 3 (0%), dont 2 avec date de l'évaluation précisée.
- Evaluation gériatrique recommandée par la RCP : 11 (1%).

Nota Bene : cette rubrique de la fiche RCP ne reflète pas l'activité d'oncogériatrie du territoire. Contacter le 3C ou les services concernés pour obtenir plus de précisions.

Evolution mensuelle dans le contexte de la pandémie de COVID-19

Contexte de crise sanitaire, avec 3 confinements nationaux en 2020 et 2021 :

- du 17 mars au 11 mai 2020 (soit 1 mois et 25 jours)
- du 30 octobre au 15 décembre 2020 (soit 1 mois et 14 jours)
- du 3 avril au 3 mai 2021 (soit 28 jours).

La figure suivante présente l'évolution mensuelle du nombre de fiches RCP enregistrées en 2019, 2020 et 2021 pour comparaison.

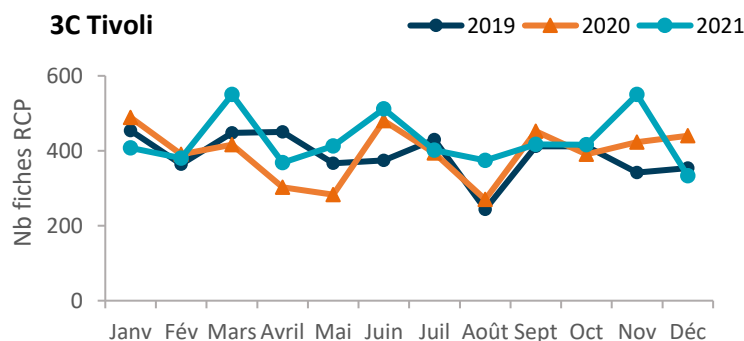


Figure 2. Evolution mensuelle de l'enregistrement des fiches RCP dans le 3C Tivoli en 2019, 2020 et 2021.

Caractéristiques des patients présentés en RCP

L'âge médian des **3 498 patients** présentés en RCP est de 68 ans (intervalle interquartile [58 ; 76 ans]), 71 ans chez les hommes et 67 ans chez les femmes. Le sex-ratio homme-femme est de 0,6.

Tableau 5. Répartition des patients enregistrés en RCP dans le 3C Tivoli en 2021 selon l'âge et le sexe.

	Hommes		Femmes		Total	
	Nombre	(%)	Nombre	(%)	Nombre	(%)
Moins de 75 ans	885	(70)	1694	(76)	2579	(74)
75 ans et plus	379	(30)	540	(24)	919	(26)
Total	1264		2234		3498	

Tableau 6. Répartition des patients enregistrés en RCP dans le 3C Tivoli en 2021 selon le département de résidence.

	Nombre	(%)
Gironde (33)	2331	(67)
Lot et Garonne (47)	67	(2)
Dordogne (24)	55	(2)
Landes (40)	48	(1)
Charente-Maritime (17)	33	(1)
Charente (16)	29	(1)
Corrèze (19)	2	(0)
Pyrénées Atlantiques (64)	6	(0)
Deux-Sèvres (79)	5	(0)
Creuse (23)	1	(0)
Haute-Vienne (87)	1	(0)
Vienne (86)	0	-
Hors Nouvelle-Aquitaine	27	(1)
Non précisé	893	(25)
Total	3498	

RCP dans le 3C Vienne, Nord Deux-Sèvres, année 2021

Médecin coordonnateur (0,4 ETP) : Pr Jean-Marc TOURANI

Qualiticien (0,5 ETP) : Audrey PANIEZ

Infirmière 3C (0,8 ETP) : Valérie MIMAULT

Secrétariat 3C (0,5 ETP) : Karine GAULTIER

Secrétariat RCP (2,5 ETP) : Meryem NEDJARI, Corentine CAVILLIER, Stéphanie COTIER, Véronique JOBERT

5 établissements autorisés pour le traitement du cancer membres du 3C : CHU Poitiers, Polycl Poitiers, CI Fief de Grimoire Poitiers, CI Kapa Châtelleraut, CH Nord Deux-Sèvres Faye l'Abesse

Bilan global des RCP

Depuis 2010, les données RCP sont enregistrées dans le Dossier Communicant de Cancérologie (DCC) K-Process de la région Nouvelle-Aquitaine. Jusqu'en 2013, des données RCP étaient enregistrées dans des documents Word conservés par le secrétariat RCP.

En 2021, il a été organisé **743 RCP dans le 3C Vienne, Nord Deux-Sèvres** (nommé 3C Vienne dans la suite du rapport).

Tableau 1. Bilan des Réunions de Concertation Pluridisciplinaire organisées par le 3C Vienne en 2021 selon l'intitulé de RCP.

	Réunions		Fiches RCP		Patients
	Nombre	(%)	Nombre	(%)	Nombre
Moléculaire	16	(2)	35	(0)	26
Oncohématologie - allogreffe	24	(3)	343	(3)	95
Oncohématologie - autogreffe	8	(1)	90	(1)	68
Oncohématologie – CAR-T Cells	4	(1)	15	(0)	14
Oncohématologie - lymphome	50	(7)	1607	(12)	974
Oncohématologie - lymphomes cutanés et hémato-dermies	3	(0)	6	(0)	5
Oncohématologie - Moléculaire	13	(2)	52	(0)	50
Oncohématologie - myéloïde	47	(6)	723	(6)	539
Oncohématologie - myélome	47	(6)	1165	(9)	544
Oncohématologie - néphrologie	10	(1)	59	(0)	41
Ostéolyse maligne	50	(7)	394	(3)	324
Tumeurs cutanées	45	(6)	580	(4)	406
Tumeurs digestives	49	(7)	1860	(14)	1189
Tumeurs endocriniennes	25	(3)	193	(1)	177
Tumeurs gynécologiques	52	(7)	1846	(13)	1141
Tumeurs gynécologiques - Cancer associé à la grossesse	2	(0)	2	(0)	1
Tumeurs neurologiques	51	(7)	905	(7)	633
Tumeurs ORL	51	(7)	592	(4)	385
Tumeurs osseuses et sarcomes Poitiers-Bergonié	46	(6)	301	(2)	228
Tumeurs Rares Gynécologiques TMRG	30	(4)	61	(0)	46
Tumeurs rares neuroendocrines RENATEN	12	(2)	114	(1)	95
Tumeurs rares ORL REFCOR	5	(1)	7	(0)	7
Tumeurs thoraciques	52	(7)	846	(6)	640
Tumeurs urologiques	51	(7)	1893	(14)	1465
Total	743		13689		8297*

*La somme de la colonne est supérieure à 8 297 patients car un patient peut être présenté dans des réunions de spécialités différentes.

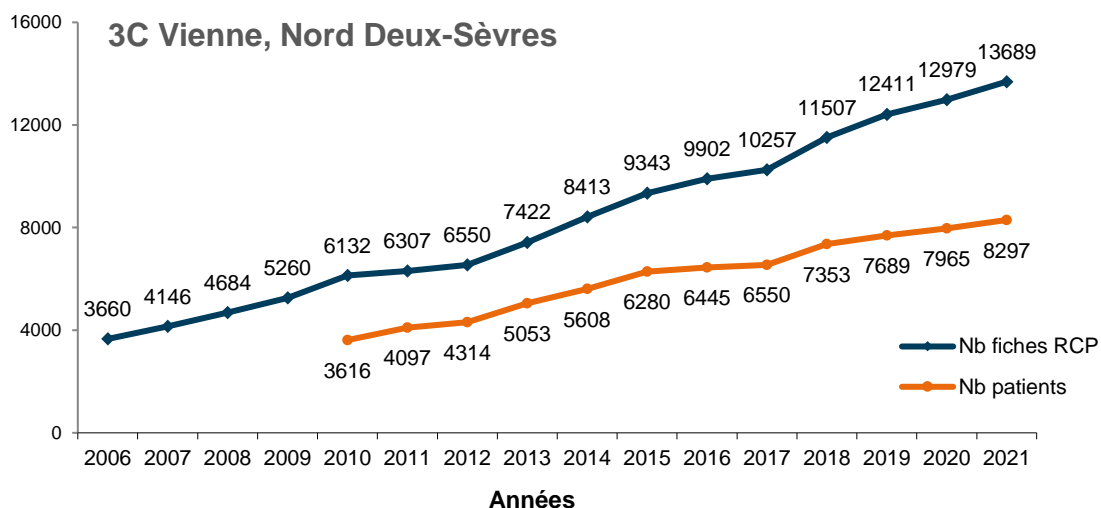


Figure 1. Evolution de l'enregistrement des fiches RCP dans le 3C Vienne de 2006 à 2021.

13 689 fiches de Réunion de Concertation Pluridisciplinaire (RCP) ont été enregistrées dans le DCC K-Process en 2021 dans le 3C Vienne, Nord Deux-Sèvres. Il s'agit des dossiers de **8 297 patients** dont 3 138 (38 %) ont été présentés plusieurs fois dans l'année. Ce sont **173 médecins** différents qui les ont présentés (présentateur non précisé dans 6 381 fiches RCP (47%).

Tableau 2. Nombre de fiches RCP enregistrées dans le 3C Vienne selon le mode de présentation, année 2021.

	Nombre	(%)
Discussion pluridisciplinaire en RCP	12385	(91)
Présentation simple	1304	(9)
Total	13689	

Tableau 3. Nombre de fiches RCP enregistrées dans le 3C Vienne selon l'intitulé de la RCP et l'âge des patients, année 2021.

	Moins de 75 ans		75 ans et plus		Total
	Nombre	(% ligne)	Nombre	(% ligne)	Nombre
Moléculaire	32	(91)	3	(9)	35
Oncohématologie - allogreffe	343	(100)	0	(0)	343
Oncohématologie - autogreffe	88	(98)	2	(2)	90
Oncohématologie - CAR-T Cells	12	(80)	3	(20)	15
Oncohématologie - lymphome	1062	(66)	545	(34)	1607
Oncohématologie - lymphomes cutanés et hémato-dermies	5	(83)	1	(17)	6
Oncohématologie - Moléculaire	38	(73)	14	(27)	52
Oncohématologie - myéloïde	455	(63)	268	(37)	723
Oncohématologie - myélome	726	(62)	439	(38)	1165
Oncohématologie - néphrologie	35	(59)	24	(41)	59
Ostéolyse maligne	294	(75)	100	(25)	394
Tumeurs cutanées	309	(53)	271	(47)	580
Tumeurs digestives	1275	(69)	585	(31)	1860
Tumeurs endocriniennes	172	(89)	21	(11)	193
Tumeurs gynécologiques	1403	(76)	443	(24)	1846
Tumeurs gynécologiques - Cancer associé à la grossesse - Poitiers	2	(100)	0	(0)	2
Tumeurs neurologiques	764	(84)	141	(16)	905
Tumeurs ORL	461	(78)	131	(22)	592
Tumeurs osseuses et sarcomes - Poitiers - Bergonié	254	(84)	47	(16)	301
Tumeurs Rares Gynécologiques TMRG	58	(95)	3	(5)	61
Tumeurs rares neuroendocrines RENATEN	85	(75)	29	(25)	114
Tumeurs rares ORL REFCOR	7	(100)	0	(0)	7
Tumeurs thoraciques	628	(74)	218	(26)	846
Tumeurs urologiques	1209	(64)	684	(36)	1893
Total	9717	(71)	3972	(29)	13689

Tableau 4. Nombre de fiches RCP enregistrées dans le 3C Vienne selon la proposition de prise en charge, année 2021.

	Nombre	(%)
Mise en traitement	9707	(71)
Examens complémentaires	1427	(10)
Surveillance	1490	(11)
Décision reportée	49	(0)
RCP de recours	32	(0)
Dossier non présenté	10	(0)
Autre	973	(7)
Non précisé	1	(0)
Total	13689	

Rubrique oncogériatrie

Parmi les 3 972 fiches RCP concernant des patients de 75 ans et plus, présentés en RCP en 2021 dans le 3C Vienne, 61 (2%) contenaient un score G8 complété et 390 (10%) un score FOG complété.

La rubrique « Oncogériatrie » de la fiche RCP de K-Process a évolué en février 2020. Trois nouvelles informations peuvent être présentées, en nombre de fiches RCP dont la case est cochée (quelle que soit la complétude du G8 ou FOG). En 2021 :

- Evaluation gériatrique demandée : 69 (2%).
- Evaluation gériatrique réalisée : 87 (2%), dont 71 avec date de l'évaluation précisée.
- Evaluation gériatrique recommandée par la RCP : 74 (2%).

Nota Bene : cette rubrique de la fiche RCP ne reflète pas l'activité d'oncogériatrie du territoire. Contacter le 3C ou les services concernés pour obtenir plus de précisions.

Evolution mensuelle dans le contexte de la pandémie de COVID-19

Contexte de crise sanitaire, avec 3 confinements nationaux en 2020 et 2021 :

- du 17 mars au 11 mai 2020 (soit 1 mois et 25 jours)
- du 30 octobre au 15 décembre 2020 (soit 1 mois et 14 jours)
- du 3 avril au 3 mai 2021 (soit 28 jours).

La figure suivante présente l'évolution mensuelle du nombre de fiches RCP enregistrées en 2019, 2020 et 2021 pour comparaison.

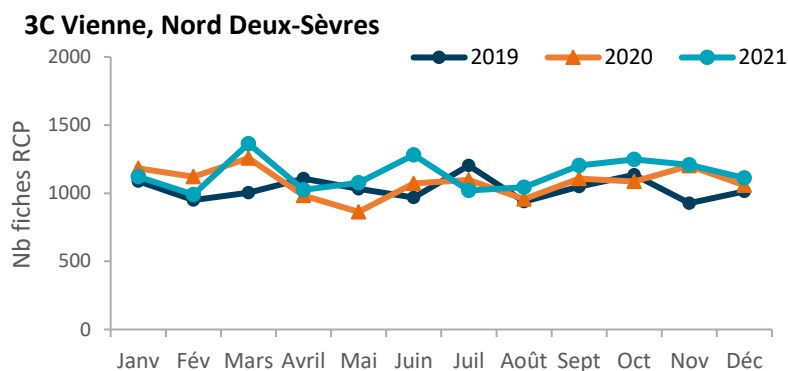


Figure 2. Evolution mensuelle de l'enregistrement des fiches RCP dans le 3C Vienne en 2019, 2020 et 2021.

Caractéristiques des patients présentés en RCP

L'âge médian des 8 297 patients présentés en RCP est de 70 ans (intervalle interquartile [61 ; 77 ans]), 71 ans chez les hommes et 68 ans chez les femmes. Le sex-ratio homme-femme est de 1,3.

Tableau 5. Répartition des patients enregistrés en RCP dans le 3C Vienne en 2021 selon l'âge et le sexe.

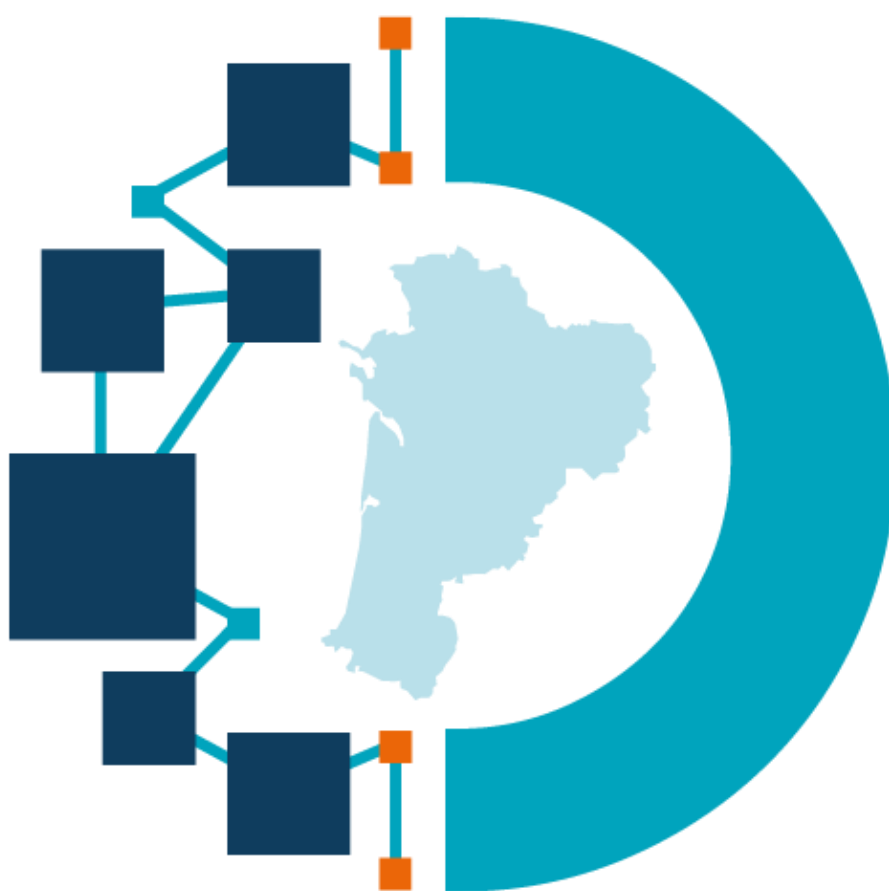
	Hommes		Femmes		Total	
	Nombre	(%)	Nombre	(%)	Nombre	(%)
Moins de 75 ans	3103	(67)	2578	(71)	5681	(69)
75 ans et plus	1552	(33)	1064	(29)	2616	(31)
Total	4655		3642		8297	

Tableau 6. Répartition des patients enregistrés en RCP dans le 3C Vienne en 2021 selon le département de résidence.

	Nombre	(%)
Vienne (86)	1705	(21)
Deux-Sèvres (79)	701	(8)
Charente-Maritime (17)	616	(7)
Charente (16)	251	(3)
Haute-Vienne (87)	19	(0)
Dordogne (24)	11	(0)
Gironde (33)	6	(0)
Creuse (23)	3	(0)
Corrèze (19)	2	(0)
Landes (40)	1	(0)
Lot et Garonne (47)	1	(0)
Pyrénées Atlantiques (64)	1	(0)
Hors Nouvelle-Aquitaine	223	(3)
Non précisé	4757	(57)
Total	8297	



NOUVELLE-AQUITAINE
Réseau Régional de Cancérologie



Association Loi 1901

Contact : contact@onco-na.fr

Site internet : www.onco-nouvelle-aquitaine.fr

Site Bordeaux

Siège Social : 229 cours de l'Argonne
33076 Bordeaux cedex
Tél : 05 56 33 32 05

Site Limoges

12 rue Robert Schuman
87170 Isle
Tél : 05 55 50 51 81

Site Poitiers

203 route de Gençay
86280 Saint-Benoît
Tél : 05 49 41 02 02