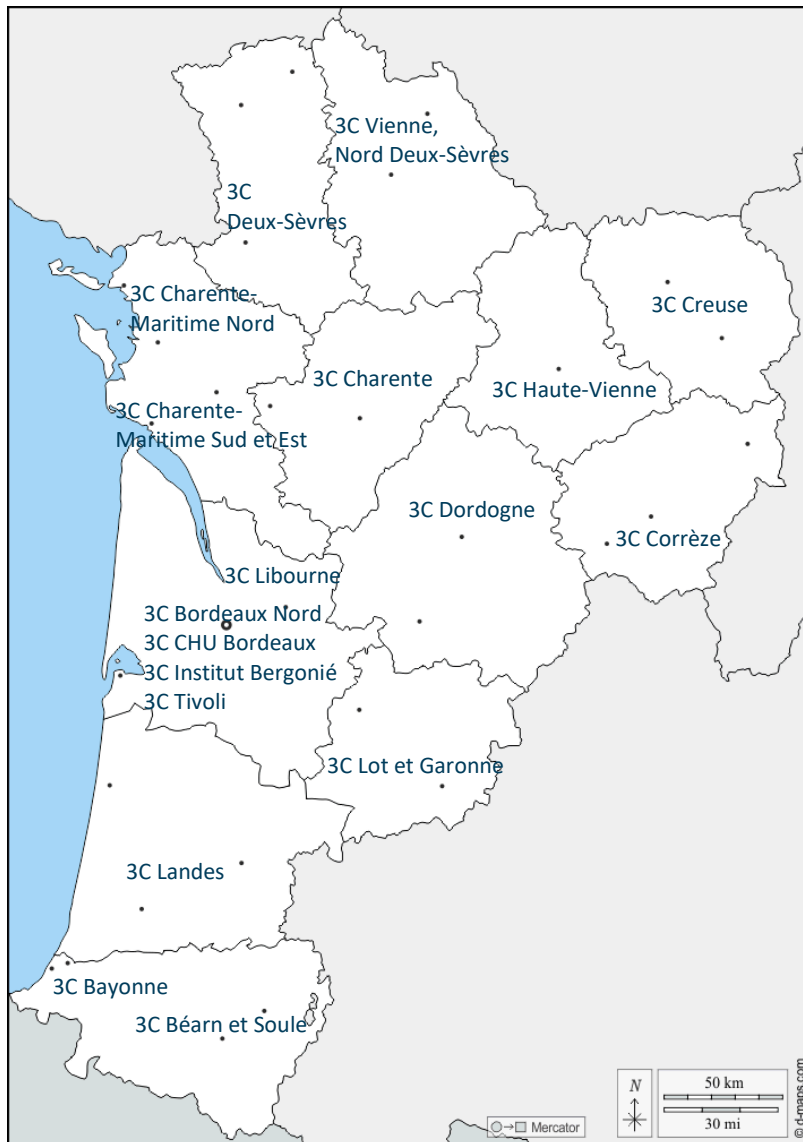


# Sommaire

<b>1. INTRODUCTION METHODOLOGIQUE .....</b>	<b>3</b>
<b>2. CHIFFRES CLES - ANNEE 2022 .....</b>	<b>5</b>
<b>3. PANORAMA DES RCP .....</b>	<b>5</b>
<b>4. DOSSIERS PRESENTES EN RCP – EVOLUTION 2012 A 2022.....</b>	<b>7</b>
<b>5. DOSSIERS PRESENTES EN RCP – ANNEE 2022.....</b>	<b>8</b>
<b>6. CARACTERISTIQUES DES PATIENTS PRESENTES EN RCP.....</b>	<b>13</b>
<b>7. ACTIVITE RCP PAR 3C.....</b>	<b>17</b>
RCP dans le 3C Bayonne, année 2022 .....	19
RCP dans le 3C Béarn et Soule, année 2022 .....	23
RCP dans le 3C Bordeaux Nord, année 2022 .....	27
RCP dans le 3C Charente, année 2022.....	31
RCP dans le 3C Charente-Maritime Nord, année 2022.....	35
RCP dans le 3C Charente-Maritime Sud et Est, année 2022 .....	39
RCP dans le 3C CHU Bordeaux, année 2022 .....	43
RCP dans le 3C Corrèze, année 2022 .....	51
RCP dans le 3C Creuse, année 2022 .....	55
RCP dans le 3C Deux-Sèvres, année 2022.....	59
RCP dans le 3C Dordogne, année 2022 .....	63
RCP dans le 3C Haute-Vienne, année 2022 .....	67
RCP dans le 3C Institut Bergonié, année 2022.....	73
RCP dans le 3C Landes, année 2022 .....	77
RCP dans le 3C Libourne, année 2022 .....	81
RCP dans le 3C Lot et Garonne, année 2022 .....	85
RCP dans le 3C Tivoli, année 2022 .....	89
RCP dans le 3C Vienne, Nord Deux-Sèvres, année 2022.....	93

# 1. Introduction méthodologique

Pour réaliser ce rapport d'activité sur les Réunions de Concertation Pluridisciplinaire (RCP), le Dispositif spécifique régional du cancer (DSRC) Onco-Nouvelle-Aquitaine (ONA) s'appuie sur les informations provenant des **18 Centres de Coordination en Cancérologie (3C)** de la région. La traçabilité est assurée par la saisie de fiches RCP structurées à chaque présentation d'un dossier patient en RCP.



**Figure 1. Cartographie des 18 Centres de Coordination en Cancérologie (3C) de Nouvelle-Aquitaine.**

L'enregistrement standardisé des fiches RCP a débuté en 2003 en ex-Aquitaine, en 2005 en ex-Limousin et en 2009 en ex-Poitou-Charentes. Jusqu'en 2017, le recueil et la gestion des données RCP étaient réalisés par les Réseaux Régionaux de Cancérologie (RRC) correspondant à ces 3 ex-régions.

**Depuis la fusion des 3 RRC en 2018 (devenu Dispositif spécifique régional du cancer (DSRC)), les données RCP sont traitées à partir d'une base de données unique pour la Nouvelle-Aquitaine, avec des données provenant de plusieurs systèmes d'information.** En 2022, la traçabilité des fiches RCP était intégrée dans 3 systèmes d'information (tableau ci-dessous), dont l'extraction des données a permis l'analyse régionale.

**Tableau 1. Répartition des fiches RCP enregistrées en Nouvelle-Aquitaine en 2021 et 2022 selon le système d'information (SI) utilisé.**

	Année 2021		Année 2022	
	Nb fiches RCP	(%)	Nb fiches RCP	(%)
« K-Process » (Dossier Communicant de Cancérologie ONA)	92469	(73)	94851	(74)
« DxCare » (SI CHU Bordeaux)	23295	(18)	24148	(19)
« Hopital Manager » (SI Institut Bergonié)	10585	(8)	9469	(7)
<b>Total</b>	<b>126349</b>		<b>128468</b>	

**En 2022, près de 6 000 dossiers présentés en RCP n'ont pas été enregistrés dans un format structuré de fiche RCP mais ont fait l'objet de comptes rendus sous format texte non structuré. Ainsi, les données présentées dans ce rapport représentent 95% de l'activité RCP de Nouvelle-Aquitaine.**

En effet :

- Dans le 3C Haute-Vienne, des comptes rendus RCP de type hématologie ont été réalisés dans un format texte non structuré (Word) intégré au dossier patient informatisé de l'établissement. Ainsi 1 613 comptes rendus RCP n'ont pas pu être intégrés dans la base de données régionale.
- Dans le 3C Institut Bergonié, pour une partie des RCP, les comptes rendus RCP ont été réalisés dans un format texte non structuré (Word) intégré au dossier patient informatisé de l'établissement. Près de 5 000 comptes rendus RCP n'ont pas pu être intégrés dans la base de données régionale.

Pour ces dossiers sans fiche RCP standardisée, toutes les décisions ont été tracées dans le dossier patient et transmises aux médecins correspondants.

#### Distinction nombre de fiches RCP et nombre de patients :

**Nombre de fiches RCP** : il s'agit du nombre de fiches RCP enregistrées sur le territoire et la période concernés. Tous les passages en RCP sont ainsi comptabilisés, y compris pour un même patient.

**Nombre de patients** : il s'agit du nombre de patients présentés en RCP sur le territoire et la période concernés, quel que soit son nombre de passage en RCP. Lorsqu'un patient est présenté plusieurs fois en RCP il est ainsi comptabilisé une seule fois sur le territoire et la période concernés. Ce nombre correspond à une file active de patients.

Les informations des fiches RCP ne permettent pas d'identifier les nouveaux patients (nouveaux cas de cancer). Les patients peuvent être présentés en RCP à tout moment de leur prise en charge (tumeur initiale, en cours de traitement, en rechute, en suivi...).

## 2. Chiffres clés - année 2022

---

- **7 800 sessions de RCP dans les dix-huit 3C**
- **77 500 patients présentés en RCP** dont 38% présentés plusieurs fois dans l'année
- **128 500 fiches RCP enregistrées**

## 3. Panorama des RCP

---

En 2022, le panorama en Nouvelle-Aquitaine était composé de **233 RCP locales ou régionales** et de **26 RCP inter-régionales ou nationales** (tableaux 2 et 3 ci-dessous).

**Tableau 2. Nombre de RCP locales ou régionales selon leur spécialité, en Nouvelle-Aquitaine en 2022.**

Type de RCP	Nombre	(%)
Sein et/ou gynécologie	31	(13)
Digestif	30	(13)
Hématologie	29	(12)
Thorax	22	(9)
ORL	20	(9)
Urologie	20	(9)
Dermatologie	17	(7)
Endocrinologie	13	(6)
Toutes localisations / oncologie	13	(6)
Neurologie	9	(4)
Moléculaire	5	(2)
Os et Sarcome	5	(2)
Oncopédiatrie	4	(2)
Métastases	3	(1)
Douleur	2	(1)
Oncogénétique	2	(1)
Rachis	2	(1)
Soins de support	2	(1)
Essais précoces	1	(0)
Immunothérapie	1	(0)
Oncogériatrie	1	(0)
Orbito-palpébrale	1	(0)
<b>Total</b>	<b>233</b>	

En 2022, 7 800 sessions de RCP locales ou régionales ont été réalisées dans les dix-huit 3C.

**Tableau 3. Liste des 25 RCP interrégionales et nationales en Nouvelle-Aquitaine en 2022.**

RCP	Niveau
Comité de greffe	Interrégionale
Pédiatrie ISOCELE : 4 RCP : tumeurs cérébrales, hémopathies malignes, tumeurs osseuses et oncologie générale	Interrégionale
CARARE (CAncer RAre du REin)	Interrégionale
TESTIS (Tumeurs testiculaires rares ou difficiles)	Interrégionale
Cancer et grossesse	Interrégionale
Carcinomes Hépatocellulaires	Interrégionale
AJAs (Adolescents et Jeunes Adultes)	Nationale
CARADERM (tumeurs annexielles cutanées rares)	Nationale
CELAC (lymphome associé à une maladie cœliaque)	Nationale
COMETE (CORTico-MEdullo Tumeurs Endocrines)	Nationale
GFELC (Groupe Français d'Etude des Lymphomes Cutanés)	Nationale
Gliomes de grade 2	Nationale
GliTrAd (Gliomes du Tronc cérébral Adultes)	Nationale
K-VIROGREF (cancers viro induit chez le transplanté)	Nationale
NETSARC+ (tumeurs osseuses et sarcomes)	Nationale
POLA (tumeurs oligodendriales de haut grade)	Nationale
REFCOR (Réseau d'Expertise Français sur les Cancers ORL Rares)	Nationale
RENATEN (RÉseau National de prise en charge des Tumeurs neuro-ENDocrines Malignes Rares Sporadiques et Héritaires)	Nationale
RYTHMIC (Réseau tumeurs THYmiques et Cancers)	Nationale
TMRO-TMRG (Tumeurs malignes rares de l'ovaire et autres gynécologiques)	Nationale
TUCERA (tumeurs cérébrales rares)	Nationale
TUTHYREF (TUmeurs THYroïdiennes REFractaires)	Nationale

Il n'est pas possible de comptabiliser le nombre de sessions de RCP interrégionales et nationales, les enregistrements étant gérés par différentes structures sur le territoire national.

## 4. Dossiers présentés en RCP – évolution 2012 à 2022

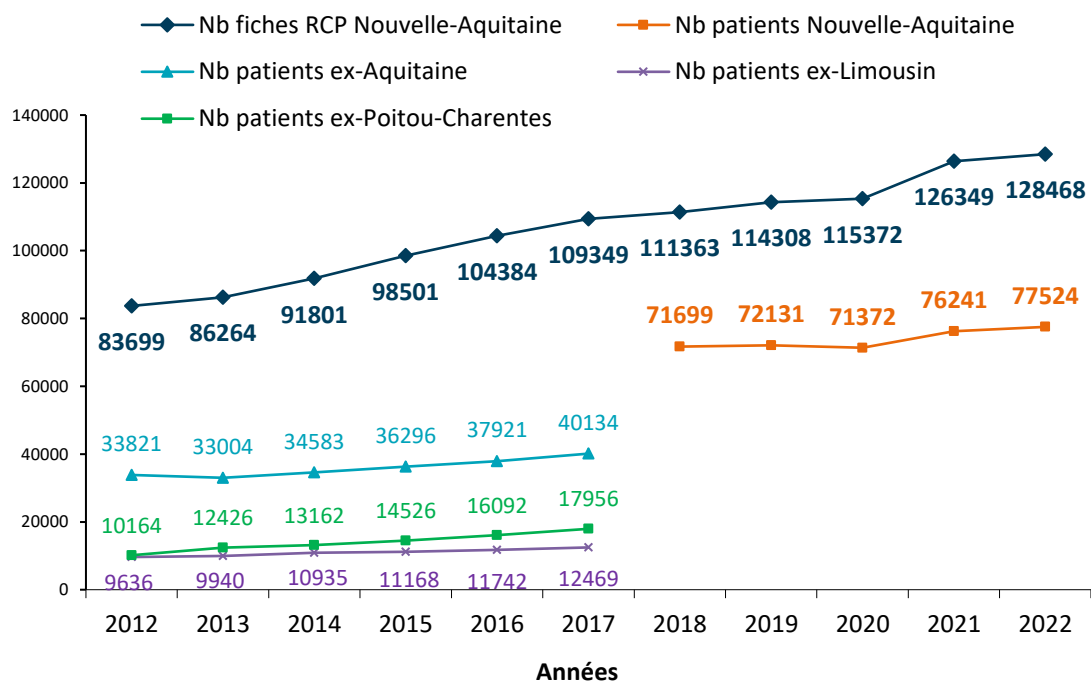
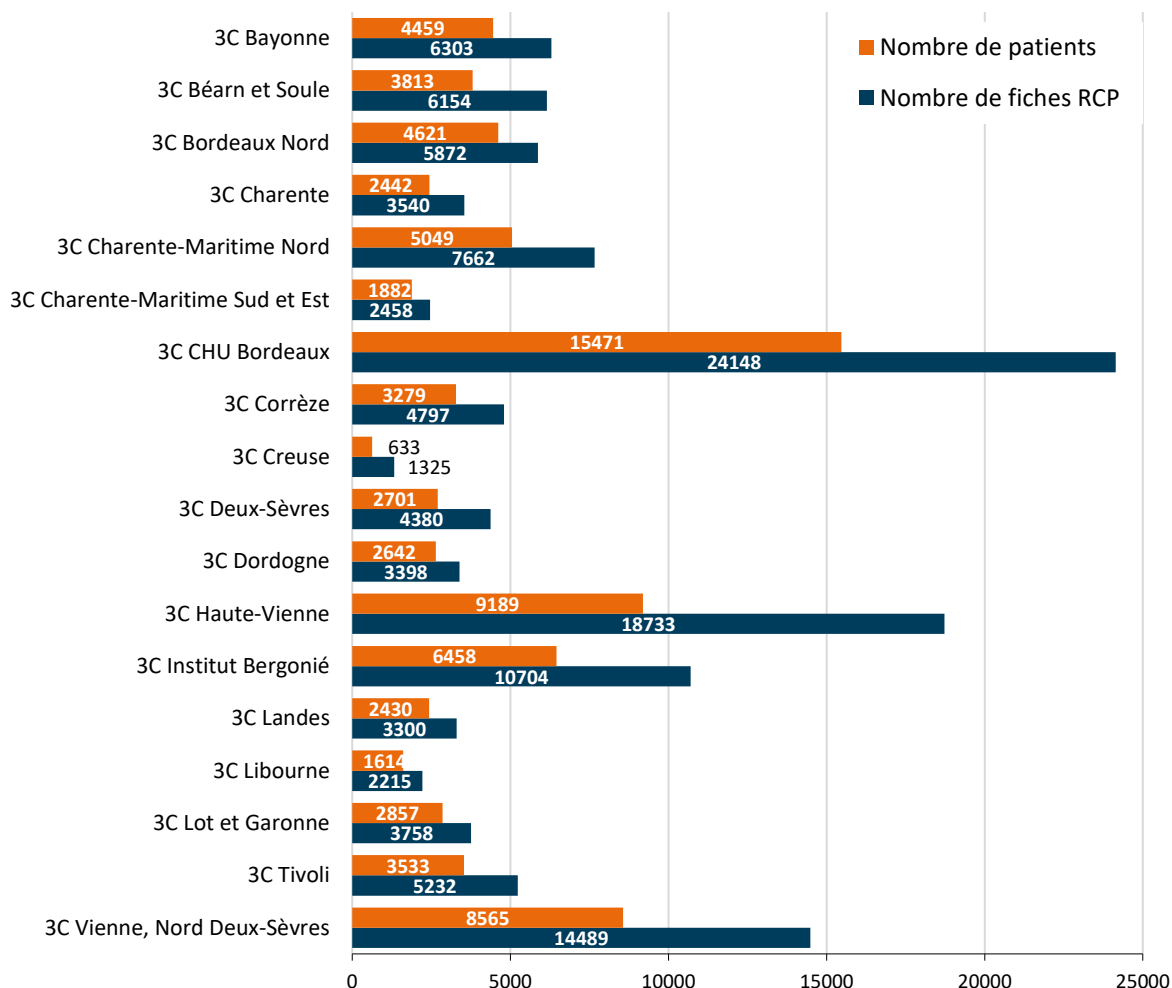


Figure 2. Evolution du nombre de fiches RCP enregistrées et de patients présentés en RCP dans les 3C de Nouvelle-Aquitaine de 2012 à 2022.

## 5. Dossiers présentés en RCP – année 2022

La répartition des dossiers présentés en RCP selon les 18 3C de Nouvelle-Aquitaine est présentée dans la figure et les tableaux suivants. Il s'agit uniquement des dossiers enregistrés dans un format structuré.



**Figure 3. Nombre de fiches RCP enregistrées et de patients présentés en RCP en Nouvelle-Aquitaine en 2022 selon le 3C dans lequel les fiches ont été enregistrées (format structuré).**

En 2022, **128 468 dossiers** médicaux ont été présentés en RCP en Nouvelle-Aquitaine avec une traçabilité assurée par l'enregistrement de **fiches RCP** standardisées. Ces présentations en RCP ont concerné **77 524 patients**. En effet, un patient peut être présenté plusieurs fois en RCP au cours de l'année, éventuellement dans des 3C différents.

Pour chaque dossier présenté en RCP, le compte rendu de la RCP est transmis au médecin responsable de la prise en charge et au médecin traitant du patient.



La proportion de patients dont le dossier médical a été présenté plusieurs fois en RCP dans un même 3C au cours de l'année 2022 varie de 21% à 57% selon les 3C. Cette proportion est supérieure à 33% dans la moitié des 3C. Il n'y a pas de recommandation particulière concernant cette pratique ; la comparaison de l'activité RCP entre les 3C nécessite d'en tenir compte.

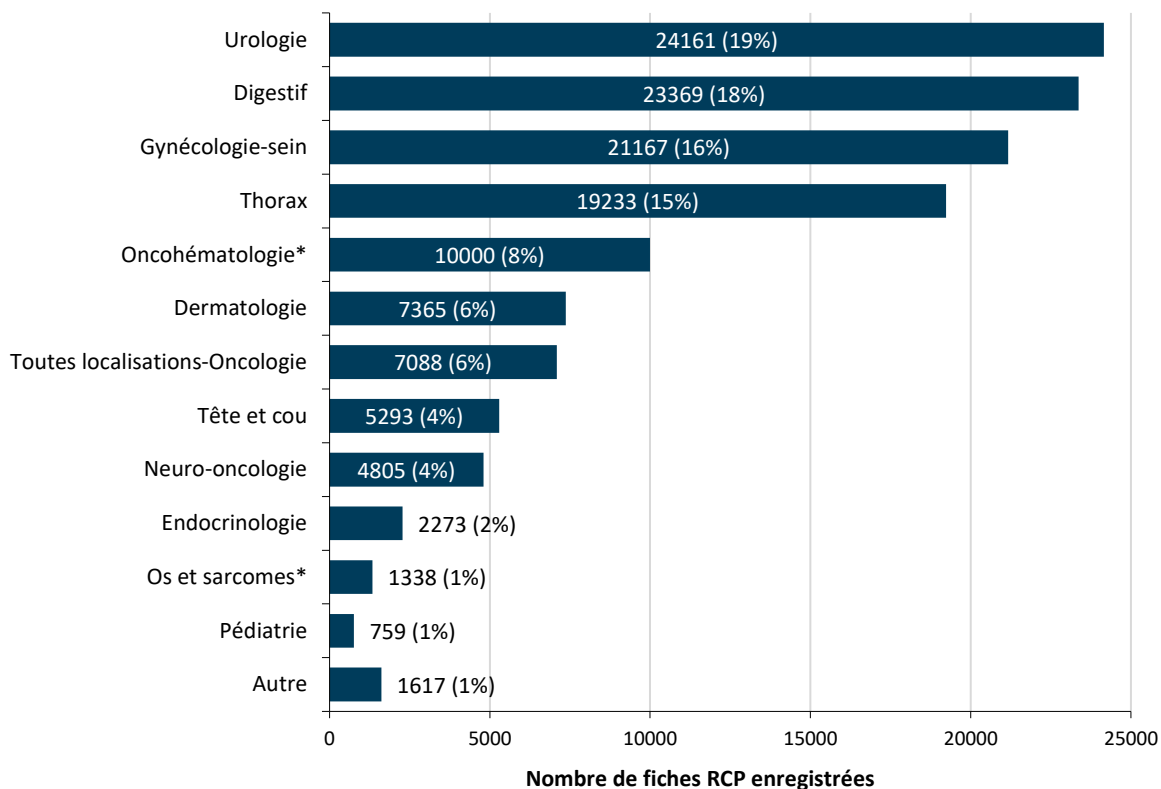
**Tableau 4. Fiches RCP enregistrées et patients présentés en RCP dans les 3C de Nouvelle-Aquitaine en 2022 .**

	FICHES RCP <sup>a</sup>		PATIENTS <sup>a</sup>			
	enregistrées en 2022		présentés en RCP en 2022		présentés plusieurs fois en 2022	
	Nombre	(% col)	Nombre	(% col)	Nombre	(% ligne)
3C Bayonne	6303	(5)	4459	(6)	1328	(30)
3C Béarn et Soule	6154	(5)	3813	(5)	1448	(38)
3C Bordeaux Nord	5872	(5)	4621	(6)	952	(21)
3C Charente	3540	(3)	2442	(3)	859	(35)
3C Charente-Maritime Nord	7662	(6)	5049	(7)	1791	(35)
3C Charente-Maritime Sud et Est	2458	(2)	1882	(2)	471	(25)
3C CHU Bordeaux	24148	(19)	15471	(20)	5265	(34)
3C Corrèze	4797	(4)	3279	(4)	1097	(33)
3C Creuse	1325	(1)	633	(1)	361	(57)
3C Deux-Sèvres	4380	(3)	2701	(3)	983	(36)
3C Dordogne	3398	(3)	2642	(3)	611	(23)
3C Haute-Vienne	18733	(15)	9189	(12)	4371	(48)
3C Institut Bergonié	10704	(8)	6458	(8)	2455	(38)
3C Landes	3300	(3)	2430	(3)	654	(27)
3C Libourne	2215	(2)	1614	(2)	436	(27)
3C Lot et Garonne	3758	(3)	2857	(4)	667	(23)
3C Tivoli	5232	(4)	3533	(5)	1170	(33)
3C Vienne, Nord Deux-Sèvres	14489	(11)	8565	(11)	3213	(38)
<b>Total</b>	<b>128468</b>		<b>77524<sup>b</sup></b>		<b>29228</b>	<b>(38)</b>

a. Fiches RCP et patients enregistrés dans un formulaire informatique standardisé (DCC K-Process, DxCare, Hôpital Manager).

b. La somme des patients est supérieure à 77 524 car 3 994 patients (5 %) ont été présentés dans plusieurs 3C au cours de l'année.

Les données des RCP montrent que **68 % des dossiers ont été présentés dans les RCP de type urologie, digestif, gynécologie - sein, et thorax** (figure ci-dessous).



**Figure 4. Répartition des fiches RCP enregistrées dans les 3C de Nouvelle-Aquitaine en 2022 selon la spécialité des RCP.**

*\*Données non exhaustives : des dossiers ont été présentés en RCP en 2022 avec enregistrement de comptes rendus non structurés (pas de fiche RCP) non représentés ici.*

Parmi les 128 468 fiches RCP enregistrées, **5 362 (4 %) étaient des dossiers simplement présentés sans discussion pluridisciplinaire**. Il s'agit de patients pour lesquels la prise en charge est un standard selon les recommandations de bonnes pratiques. Cette proportion est variable selon les 3C et selon les types de RCP (tableaux ci-après).

**Tableau 5. Répartition des fiches RCP enregistrées en RCP dans les 3C de Nouvelle-Aquitaine en 2022 selon le mode de présentation (discutés ou simplement présentés sans discussion).**

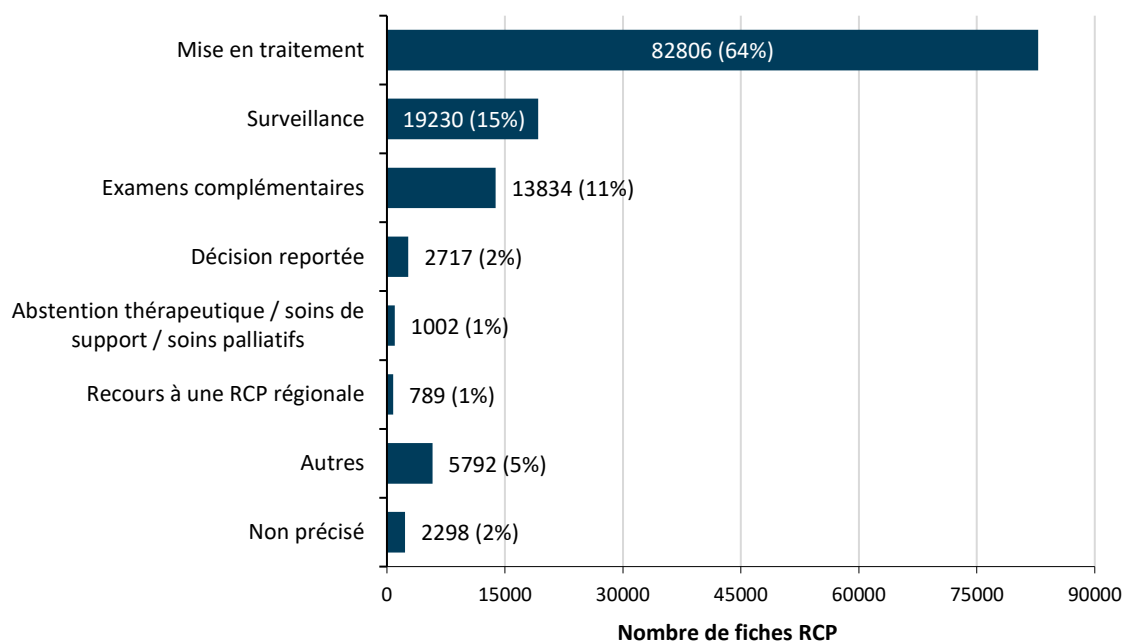
	Dossiers discutés en RCP		Présentation simple		Total
	Nb fiches RCP	(% ligne)	Nb fiches RCP	(% ligne)	Nb fiches RCP
3C Bayonne	5968	(95)	335	(5)	6303
3C Béarn et Soule	6143	(100)	11	(0)	6154
3C Bordeaux Nord	5624	(96)	248	(4)	5872
3C Charente	3279	(93)	261	(7)	3540
3C Charente-Maritime Nord	7498	(98)	164	(2)	7662
3C Charente-Maritime Sud et Est	2295	(93)	163	(7)	2458
3C CHU Bordeaux	23310	(97)	838	(3)	24148
3C Corrèze	4760	(99)	37	(1)	4797
3C Creuse	1314	(99)	11	(1)	1325
3C Deux-Sèvres	4370	(100)	10	(0)	4380
3C Dordogne	3383	(100)	15	(0)	3398
3C Haute-Vienne	17901	(96)	832	(4)	18733
3C Institut Bergonié	10561	(99)	143	(1)	10704
3C Landes	2778	(84)	522	(16)	3300
3C Libourne	2147	(97)	68	(3)	2215
3C Lot et Garonne	3433	(91)	325	(9)	3758
3C Tivoli	5094	(97)	138	(3)	5232
3C Vienne, Nord Deux-Sèvres	13248	(91)	1241	(9)	14489
<b>Total</b>	<b>123106</b>	<b>(96)</b>	<b>5362</b>	<b>(4)</b>	<b>128468</b>

**Tableau 6. Répartition des fiches RCP enregistrées dans les 3C de Nouvelle-Aquitaine en 2022 selon le mode de présentation et la spécialité de RCP.**

	Dossiers discutés en RCP		Présentation simple		Total
	Nb fiches RCP	(% ligne)	Nb fiches RCP	(% ligne)	Nb fiches RCP
Urologie	22749	(94)	1412	(6)	24161
Digestif	22948	(98)	421	(2)	23369
Gynécologie-sein	20561	(97)	606	(3)	21167
Thorax	18259	(95)	974	(5)	19233
Oncohématologie*	9433	(94)	567	(6)	10000
Dermatologie	6328	(86)	1037	(14)	7365
Toutes localisations-Oncologie	7027	(99)	61	(1)	7088
Tête et cou	5249	(99)	44	(1)	5293
Neuro-oncologie	4717	(98)	88	(2)	4805
Endocrinologie	2235	(98)	38	(2)	2273
Os et sarcomes*	1313	(98)	25	(2)	1338
Pédiatrie	690	(91)	69	(9)	759
Autre	1597	(99)	20	(1)	1617
<b>Total</b>	<b>123106</b>	<b>(96)</b>	<b>5362</b>	<b>(4)</b>	<b>128468</b>

*\*Données non exhaustives : des dossiers ont été présentés en RCP en 2022 avec enregistrement de comptes rendus non structurés (pas de fiche RCP) non représentés ici.*

La proposition faite en RCP était une mise en traitement pour 64% des dossiers présentés (figure ci-dessous).



**Figure 5. Répartition des fiches RCP enregistrées dans les 3C de Nouvelle-Aquitaine en 2022 selon la proposition de prise en charge faite en RCP.**

## 6. Caractéristiques des patients présentés en RCP

Parmi les 77 524 patients présentés en RCP en 2022 :

- 55 % étaient des hommes ; 45 % étaient des femmes (sex-ratio homme-femme : 1,2).
- L'âge médian était de 70 ans (intervalle interquartile [61 ; 77 ans]), 71 ans chez les hommes et 68 ans chez les femmes.
- **32 % avaient 75 ans et plus (75 ans compris).**
- **427 patients (0,6%) avaient moins de 18 ans (18 ans non compris).**
- Au moins 4 % ne résidaient pas en Nouvelle-Aquitaine (le lieu de résidence du patient était une donnée manquante dans 17 % des cas).

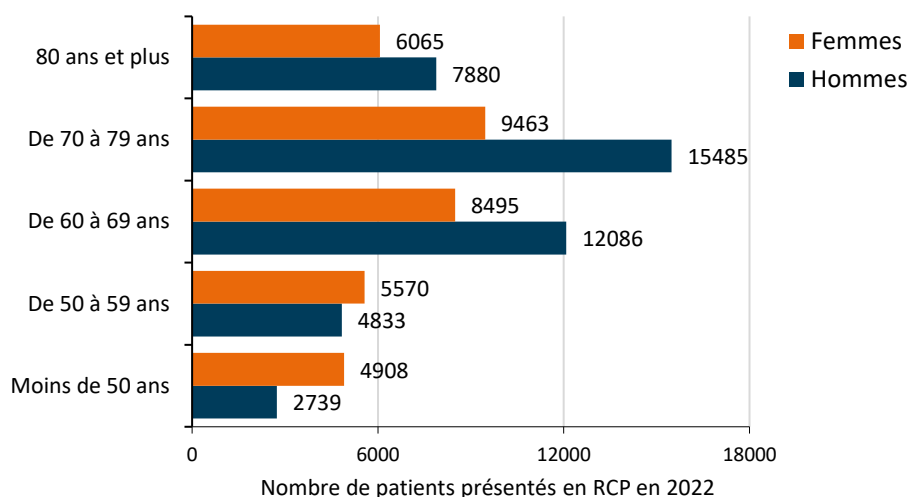


Figure 6. Répartition des patients présentés en RCP dans les 3C de Nouvelle-Aquitaine en 2022 selon l'âge et le sexe.

Tableau 7. Répartition des patients présentés en RCP dans les 3C de Nouvelle-Aquitaine en 2022 selon l'âge et le sexe.

	Hommes		Femmes		Total	
	Nb patients	(% col)	Nb patients	(% col)	Nb patients	(% col)
Moins de 50 ans	2739	(6)	4908	(14)	7647	(10)
De 50 à 59 ans	4833	(11)	5570	(16)	10403	(13)
De 60 à 69 ans	12086	(28)	8495	(25)	20581	(27)
De 70 à 79 ans	15485	(36)	9463	(27)	24948	(32)
80 ans et plus	7880	(18)	6065	(18)	13945	(18)
<b>Total</b>	<b>43023</b>		<b>34501</b>		<b>77524</b>	

**Tableau 8. Répartition des patients présentés en RCP dans les 3C de Nouvelle-Aquitaine en 2022 selon l'âge et le 3C d'enregistrement (de la première fiche RCP de l'année si plusieurs passages pour un patient).**

	Moins de 75 ans		75 ans ou plus		Total
	Nb patients	(% ligne)	Nb patients	(% ligne)	
3C Bayonne	2891	(66)	1480	(34)	4371
3C Béarn et Soule	2444	(65)	1299	(35)	3743
3C Bordeaux Nord	3006	(67)	1471	(33)	4477
3C Charente	1567	(66)	815	(34)	2382
3C Charente-Maritime Nord	3159	(64)	1789	(36)	4948
3C Charente-Maritime Sud et Est	1109	(63)	663	(37)	1772
3C CHU Bordeaux	10415	(74)	3631	(26)	14046
3C Corrèze	1926	(60)	1261	(40)	3187
3C Creuse	407	(71)	165	(29)	572
3C Deux-Sèvres	1765	(67)	868	(33)	2633
3C Dordogne	1624	(63)	950	(37)	2574
3C Haute-Vienne	6152	(69)	2733	(31)	8885
3C Institut Bergonié	4337	(76)	1339	(24)	5676
3C Landes	1442	(61)	931	(39)	2373
3C Libourne	957	(63)	558	(37)	1515
3C Lot et Garonne	1519	(55)	1245	(45)	2764
3C Tivoli	2394	(71)	959	(29)	3353
3C Vienne, Nord Deux-Sèvres	5504	(67)	2749	(33)	8253
<b>Total</b>	<b>52618</b>	<b>(68)</b>	<b>24906</b>	<b>(32)</b>	<b>77524</b>

**Tableau 9. Répartition des patients présentés en RCP dans les 3C de Nouvelle-Aquitaine en 2022 selon l'âge et la spécialité de RCP (de la première fiche RCP de l'année si plusieurs passages pour un patient).**

	Moins de 75 ans		75 ans ou plus		Total
	Nb patients	(% ligne)	Nb patients	(% ligne)	
Dermatologie	2717	(49)	2876	(51)	5593
Digestif	8745	(65)	4629	(35)	13374
Endocrinologie	1382	(85)	238	(15)	1620
Gynécologie-sein	9719	(76)	3077	(24)	12796
Neuro-oncologie	2145	(79)	575	(21)	2720
Oncohématologie*	3722	(62)	2325	(38)	6047
Os et sarcomes*	571	(81)	136	(19)	707
Pédiatrie	352	(100)	0	-	352
Tête et cou	2414	(72)	950	(28)	3364
Thorax	7149	(74)	2493	(26)	9642
Toutes localisations-Oncologie	2038	(66)	1041	(34)	3079
Urologie	11219	(64)	6418	(36)	17637
Autre	445	(75)	148	(25)	593
<b>Total</b>	<b>52618</b>	<b>(68)</b>	<b>24906</b>	<b>(32)</b>	<b>77524</b>

\*Données non exhaustives : des dossiers ont été présentés en RCP en 2022 avec enregistrement de comptes rendus non structurés (pas de fiche RCP) non représentés ici.

**Tableau 10. Répartition des patients présentés en RCP dans les 3C de Nouvelle-Aquitaine en 2022 selon le département de résidence des patients.**

Département de résidence	Nb patients	(%)
Gironde (33)	16282	(21)
Charente-Maritime (17)	7900	(10)
Pyrénées Atlantiques (64)	5629	(7)
Haute-Vienne (87)	5252	(7)
Dordogne (24)	5113	(7)
Landes (40)	4511	(6)
Charente (16)	3615	(5)
Lot et Garonne (47)	3430	(4)
Deux-Sèvres (79)	2933	(4)
Corrèze (19)	2712	(4)
Vienne (86)	1903	(3)
Creuse (23)	1496	(2)
Hors Nouvelle-Aquitaine <sup>a</sup>	3413	(4)
<b>Non précisé<sup>b</sup></b>	<b>13335</b>	<b>(17)</b>
<b>Total</b>	<b>77524</b>	

a. Détail tableau suivant

b La proportion de code postal de résidence manquant varie de 0,5% à 56% selon les 3C (certains départements sont ainsi sous-représentés, notamment celui de la Vienne)

**Tableau 11. Répartition des 3 413 patients résidant hors Nouvelle-Aquitaine présentés en RCP dans les 3C de Nouvelle-Aquitaine en 2022.**

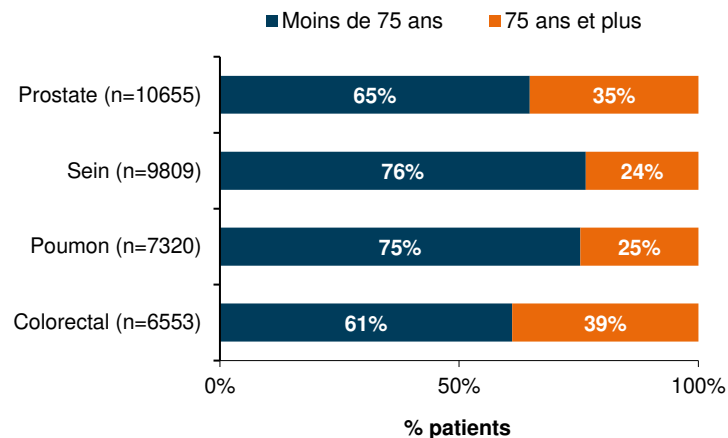
Région de résidence	Nb patients	(%)
Occitanie	1449	(42)
Centre-Val de Loire	1077	(32)
Pays-de-la-Loire	338	(10)
DOM	141	(4)
Ile-de-France	126	(4)
Auvergne-Rhône-Alpes	94	(3)
Bretagne	26	(1)
Provence-Alpes-Côte d'Azur	26	(1)
TOM	25	(1)
Normandie	22	(1)
Grand-Est	21	(1)
Hauts-de-France	14	(0)
Bourgogne-Franche-Comté	7	(0)
Corse	7	(0)
Hors France	40	(1)
<b>Total</b>	<b>3413</b>	

En utilisant les données de localisation de la fiche RCP (siège de la tumeur primitive selon la classification Internationale des Maladies (CIM-10)), parmi les 77 524 patients dont le dossier a été présenté en RCP au moins une fois en 2022 en Nouvelle-Aquitaine, 10 655 (14 %) avaient un cancer de la prostate, 9 809 (13 %) un cancer du sein, 7 320 (9 %) un cancer du poumon et 6 553 (8 %) un cancer colorectal. Il s'agit d'une file active, ces patients étaient soit nouveaux, soit en suivi, soit en rechute, soit en surveillance (déjà présentés en RCP les années précédentes pour leur prise en charge initiale).

Le tableau et la figure ci-dessous décrivent ces patients selon le sexe, l'âge et la nature de la présentation en RCP en 2022 (discussion pluridisciplinaire ou présentation simple).

**Tableau 12. Descriptif des patients présentés en RCP dans les 3C de Nouvelle-Aquitaine en 2022 selon les quatre localisations cancéreuses les plus fréquentes (N=77 524)**

	Cancers de la PROSTATE		Cancers du SEIN		Cancers du POUMON		Cancers COLORECTAUX	
	Nb	(%)	Nb	(%)	Nb	(%)	Nb	(%)
Nombre de patients	10655	(14)	9809	(13)	7320	(9)	6553	(8)
<b>Sexe</b>								
Homme	10655	(100)	102	(1)	4472	(61)	3778	(58)
Femme	-	-	9707	(99)	2848	(39)	2775	(42)
<b>Age</b>								
Moins de 75 ans	6899	(65)	7499	(76)	5512	(75)	4002	(61)
75 ans et plus	3756	(35)	2310	(24)	1808	(25)	2551	(39)
<b>Discussion</b>								
Pluridisciplinaire	10011	(94)	9396	(96)	6993	(96)	6363	(97)
Présentation simple	644	(6)	413	(4)	327	(4)	190	(3)



**Figure 7. Répartition des patients présentés en RCP dans les 3C de Nouvelle-Aquitaine en 2022 pour les quatre localisations les plus fréquentes selon l'âge**



## 7. Activité RCP par 3C

---



# RCP dans le 3C Bayonne, année 2022

Médecin coordonnateur (0,5 ETP) : Dr Agnès MOTHES

Qualiticien (0,2 ETP) : Pierre-Charles ROMANET

Infirmière 3C (0,5 ETP) : Gulsen LEVESQUE

Secrétariat 3C (0,5 ETP) et secrétariat RCP (0,5 ETP) : Leila TAHRAOUI

**5 établissements** autorisés pour le traitement du cancer membres du 3C : CI Ramsay Belharra Bayonne, CH Bayonne, COPB Bayonne, Polycl St Jean de Luz, CI Ramsay Aguiléra Biarritz

## Bilan global des RCP

Depuis octobre 2017, les données RCP sont enregistrées dans le Dossier Communicant de Cancérologie (DCC) K-Process de la région Nouvelle-Aquitaine. Avant octobre 2017, les données RCP étaient enregistrées dans le Dossier Patient du Réseau de Cancérologie d'Aquitaine (DPRC).

En 2022, il a été organisé **334 RCP dans le 3C Bayonne**. De plus, le 3C a enregistré 5 concertations de tumeurs endocriniennes (60 dossiers).

**Tableau 1. Bilan des Réunions de Concertation Pluridisciplinaire organisées par le 3C Bayonne en 2022 selon l'intitulé de RCP.**

	Réunions		Fiches RCP		Patients
	Nombre	(%)	Nombre	(%)	Nombre
Oncohématologie - lymphome	21	(6)	158	(3)	144
Tumeurs cutanées	24	(7)	413	(7)	338
Tumeurs digestives	51	(15)	1301	(21)	940
Tumeurs gynécologiques et du sein	49	(15)	1398	(22)	1009
Tumeurs neurologiques	48	(14)	527	(8)	339
Tumeurs ORL	43	(13)	234	(4)	175
Tumeurs thoraciques	51	(15)	1123	(18)	739
Tumeurs urologiques	47	(14)	1149	(18)	968
<b>Total</b>	<b>334</b>		<b>6303</b>		<b>4459*</b>

\*La somme de la colonne est supérieure à 4 459 patients car un patient peut être présenté dans des réunions de spécialités différentes.

**6 303 fiches de Réunion de Concertation Pluridisciplinaire (RCP) ont été enregistrées dans le DCC K-Process en 2022 dans le 3C Bayonne.** Il s'agit des dossiers de **4 459 patients** dont 1 328 (30 %) ont été présentés plusieurs fois dans l'année. Ce sont **134 médecins** différents qui les ont présentés (présentateur non précisé dans 39 fiches RCP (1%)).

Pour 2 863 patients il s'agissait d'un premier passage en RCP depuis le début des enregistrements structurés des fiches RCP en Nouvelle-Aquitaine.

En plus de ces données concernant des dossiers présentés en RCP, 60 dossiers ont été enregistrés en concertation tumeurs endocriniennes. Ces réunions ont un quorum adapté à la spécificité de ces prises en charge. Ces dossiers ne sont pas inclus dans ce rapport.

A noter : **364 dossiers issus du centre hospitalier de Bayonne** ont été présentés en **RCP de recours régional de type hématologie** au CHU de Bordeaux (enregistrement dans le 3C CHU Bordeaux).

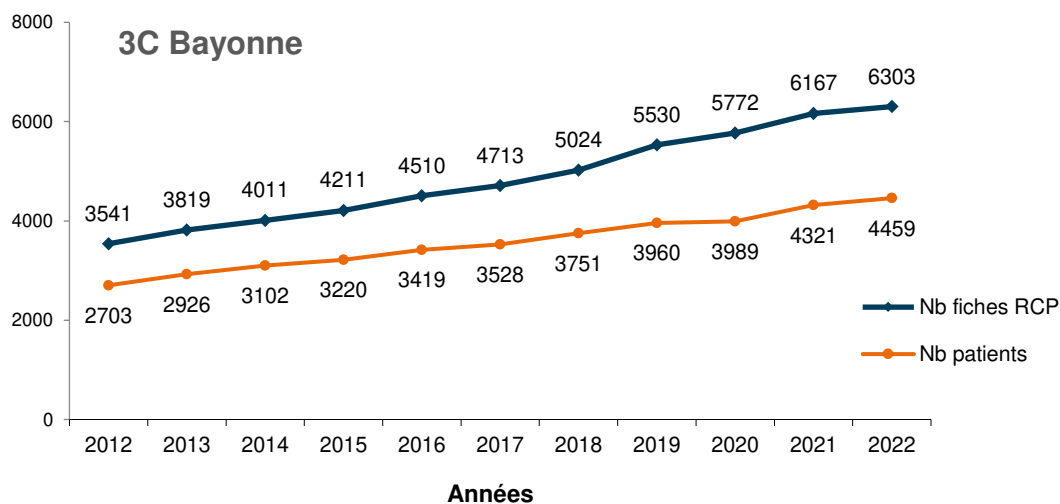


Figure 1. Evolution de l'enregistrement des fiches RCP dans le 3C Bayonne de 2012 à 2022.

Tableau 2. Nombre de fiches RCP enregistrées dans le 3C Bayonne selon le mode de présentation, année 2022.

	Nb fiches RCP	(%)
Discussion pluridisciplinaire en RCP	5968	(95)
Présentation simple	335	(5)
<b>Total</b>	<b>6303</b>	

Tableau 3. Nombre de fiches RCP enregistrées dans le 3C Bayonne selon l'intitulé de la RCP et l'âge des patients, année 2022.

	Moins de 75 ans		75 ans et plus		Total
	Nb fiches RCP	(% ligne)	Nb fiches RCP	(% ligne)	
Oncohématologie - lymphome	102	(65)	56	(35)	158
Tumeurs cutanées	227	(55)	186	(45)	413
Tumeurs digestives	846	(65)	455	(35)	1301
Tumeurs gynécologiques et du sein	1063	(76)	335	(24)	1398
Tumeurs neurologiques	407	(77)	120	(23)	527
Tumeurs ORL	158	(68)	76	(32)	234
Tumeurs thoraciques	861	(77)	262	(23)	1123
Tumeurs urologiques	673	(59)	476	(41)	1149
<b>Total</b>	<b>4337</b>	<b>(69)</b>	<b>1966</b>	<b>(31)</b>	<b>6303</b>

**Tableau 4. Nombre de fiches RCP enregistrées dans le 3C Bayonne selon la proposition de prise en charge, année 2022.**

	Nb fiches RCP	(%)
Mise en traitement	4722	(75)
Surveillance	755	(12)
Examens complémentaires	571	(9)
RCP de recours	96	(1)
Décision reportée	47	(1)
Dossier non présenté	40	(1)
Autre	72	(1)
<b>Total</b>	<b>6303</b>	

### **Rubrique oncogériatrie**

Parmi les 1 966 fiches RCP concernant des patients de 75 ans et plus, présentés en RCP en 2022 dans le 3C Bayonne, 57 (3%) contenaient un score G8 complété et 10 (1%) un score FOG complété.

La rubrique « Oncogériatrie » de la fiche RCP de K-Process a évolué en février 2020. Trois nouvelles informations peuvent être présentées, en nombre de fiches RCP dont la case est cochée (quelle que soit la complétude du G8 ou FOG). En 2022 :

- Evaluation gériatrique demandée : 11 (1%).
- Evaluation gériatrique réalisée : 18 (1%).
- Evaluation gériatrique recommandée par la RCP : 79 (4%).

**Nota Bene : cette rubrique de la fiche RCP ne reflète pas l'activité d'oncogériatrie du territoire. Contacter le 3C ou les services concernés pour obtenir plus de précisions.**

## Caractéristiques des patients présentés en RCP

L'âge médian des **4 459 patients** présentés en RCP est de 71 ans (intervalle interquartile [62 ; 78 ans]), 72 ans chez les hommes et 69 ans chez les femmes. Le sex-ratio homme-femme est de 1.

**Tableau 5. Répartition des patients enregistrés en RCP dans le 3C Bayonne en 2022 selon l'âge et le sexe.**

	Hommes		Femmes		Total	
	Nb patients	(%)	Nb patients	(%)	Nb patients	(%)
Moins de 75 ans	1452	(64)	1506	(69)	2958	(66)
75 ans et plus	831	(36)	670	(31)	1501	(34)
<b>Total</b>	<b>2283</b>		<b>2176</b>		<b>4459</b>	

**Tableau 6. Répartition des patients enregistrés en RCP dans le 3C Bayonne en 2022 selon le département de résidence.**

	Nb patients	(%)
Pyrénées Atlantiques (64)	1538	(34)
Landes (40)	615	(14)
Gironde (33)	7	(0)
Lot et Garonne (47)	3	(0)
Charente-Maritime (17)	1	(0)
Corrèze (19)	1	(0)
Haute-Vienne (87)	1	(0)
Charente (16)	0	-
Creuse (23)	0	-
Deux-Sèvres (79)	0	-
Dordogne (24)	0	-
Vienne (86)	0	-
Hors Nouvelle-Aquitaine	29	(1)
<b>Non précisé</b>	<b>2264</b>	<b>(51)</b>
<b>Total</b>	<b>4459</b>	

# RCP dans le 3C Béarn et Soule, année 2022

Médecin coordonnateur (0,2 ETP) : Dr Clément BROUSTET

Infirmière 3C (0,4 ETP) : Céline DURAND

Secrétariat 3C et secrétariat RCP (1,7 ETP) : Cathy COTER et Sindy VARLET

**5 établissements** autorisés pour le traitement du cancer membres du 3C : CH Pau, Polycl Marzet Pau, Polycl Navarre Pau, CH Oloron Ste Marie, GROUPE Pau

## Bilan global des RCP

Depuis décembre 2018, les données RCP sont enregistrées dans le Dossier Communicant de Cancérologie (DCC) K-Process de la région Nouvelle-Aquitaine. Avant décembre 2018, les données RCP étaient enregistrées dans le Dossier Patient du Réseau de Cancérologie d'Aquitaine (DPRC).

En 2022, il a été organisé **405 RCP** dans le 3C Béarn et Soule.

**Tableau 1. Bilan des Réunions de Concertation Pluridisciplinaire organisées par le 3C Béarn et Soule en 2022 selon l'intitulé de RCP.**

	Réunions		Fiches RCP		Patients
	Nombre	(%)	Nombre	(%)	Nombre
<b>CH Pau</b>					
Tumeurs cutanées	41	(10)	228	(4)	217
Tumeurs digestives	52	(13)	951	(15)	504
Tumeurs gynécologiques et du sein	51	(13)	673	(11)	460
Tumeurs ORL	43	(11)	360	(6)	287
Tumeurs thoraciques	45	(11)	1019	(17)	471
<b>Polycl. Marzet</b>					
Tumeurs cutanées	2	(0)	7	(0)	7
Tumeurs digestives	25	(6)	366	(6)	273
Tumeurs gynécologiques et du sein	24	(6)	725	(12)	459
Tumeurs neurologiques	21	(5)	153	(2)	125
Tumeurs ORL	9	(2)	70	(1)	66
Tumeurs thoraciques	48	(12)	539	(9)	346
<b>Polycl. Navarre</b>					
Tumeurs urologiques	42	(10)	1044	(17)	777
<b>Cl. Princess</b>					
Tumeurs endocriniennes	2	(0)	19	(0)	19
<b>Total</b>	<b>405</b>		<b>6154</b>		<b>3813*</b>

\*La somme de la colonne est supérieure à 3 813 patients car un patient peut être présenté dans des réunions de spécialités différentes.

**6 154 fiches de Réunion de Concertation Pluridisciplinaire (RCP)** ont été enregistrées dans le DCC K-Process en 2022 dans le 3C Béarn et Soule. Il s'agit des dossiers de **3 813 patients** dont 1 448 (38 %) ont été présentés plusieurs fois dans l'année. Ce sont **95 médecins** différents qui les ont présentés (présentateur non précisé dans 210 fiches RCP (3%)).

Pour 2 357 patients il s'agissait d'un premier passage en RCP depuis le début des enregistrements structurés des fiches RCP en Nouvelle-Aquitaine.

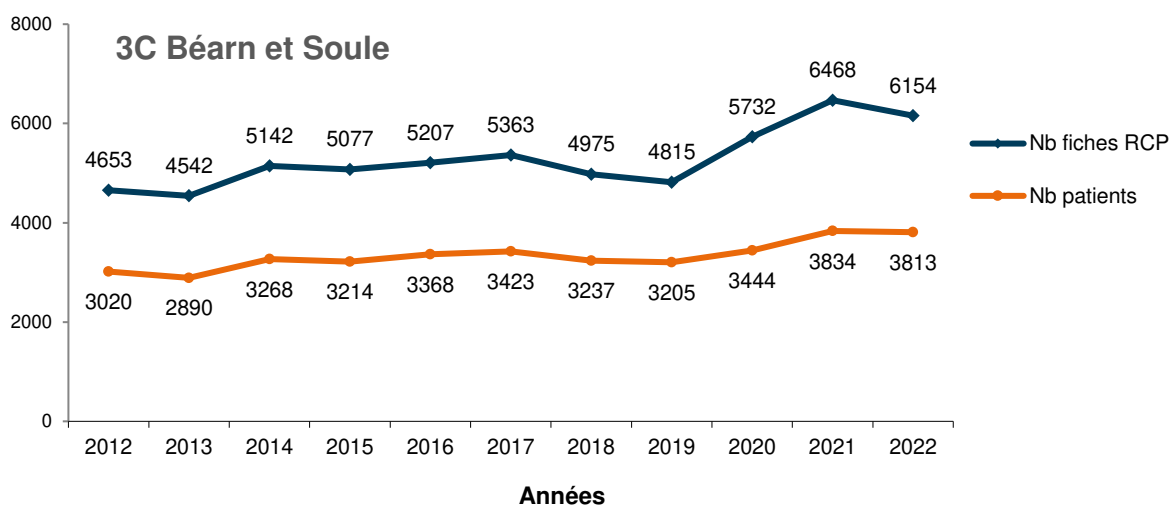


Figure 1. Evolution de l'enregistrement des fiches RCP dans le 3C Béarn et Soule de 2012 à 2022.

Tableau 2. Nombre de fiches RCP enregistrées dans le 3C Béarn et Soule selon le mode de présentation, année 2022.

	Nb fiches RCP	(%)
Discussion pluridisciplinaire en RCP	6143	(100)
Présentation simple	11	(0)
<b>Total</b>	<b>6154</b>	

Tableau 3. Nombre de fiches RCP enregistrées dans le 3C Béarn et Soule selon l'intitulé de la RCP et l'âge des patients, année 2022.

	Moins de 75 ans		75 ans et plus		Total
	Nb fiches RCP	(% ligne)	Nb fiches RCP	(% ligne)	
Tumeurs cutanées	110	(47)	125	(53)	235
Tumeurs digestives	849	(64)	468	(36)	1317
Tumeurs endocriniennes	15	(79)	4	(21)	19
Tumeurs gynécologiques et du sein	1044	(75)	354	(25)	1398
Tumeurs neurologiques	124	(81)	29	(19)	153
Tumeurs ORL	215	(50)	215	(50)	430
Tumeurs thoraciques	1135	(73)	423	(27)	1558
Tumeurs urologiques	656	(63)	388	(37)	1044
<b>Total</b>	<b>4148</b>	<b>(67)</b>	<b>2006</b>	<b>(33)</b>	<b>6154</b>



**Tableau 4. Nombre de fiches RCP enregistrées dans le 3C Béarn et Soule selon la proposition de prise en charge, année 2022.**

	Nb fiches RCP	(%)
Mise en traitement	4072	(66)
Surveillance	1031	(17)
Examens complémentaires	783	(13)
Décision reportée	173	(3)
RCP de recours	43	(1)
Autre	52	(1)
<b>Total</b>	<b>6154</b>	

### **Rubrique oncogériatrie**

Parmi les 2 006 fiches RCP concernant des patients de 75 ans et plus, présentés en RCP en 2022 dans le 3C Béarn et Soule, aucun ne contenait un score G8 ou un score FOG complété.

La rubrique « Oncogériatrie » de la fiche RCP de K-Process a évolué en février 2020. Trois nouvelles informations peuvent être présentées, en nombre de fiches RCP dont la case est cochée (quelle que soit la complétude du G8 ou FOG). En 2022 :

- Evaluation gériatrique demandée : 0.
- Evaluation gériatrique réalisée : 0.
- Evaluation gériatrique recommandée par la RCP : 9 (0%).

**Nota Bene : cette rubrique de la fiche RCP ne reflète pas l'activité d'oncogériatrie du territoire. Contacter le 3C ou les services concernés pour obtenir plus de précisions.**

## Caractéristiques des patients présentés en RCP

L'âge médian des **3 813 patients** présentés en RCP est de 70 ans (intervalle interquartile [62 ; 78 ans]), 72 ans chez les hommes et 68 ans chez les femmes. Le sex-ratio homme-femme est de 1,1.

**Tableau 5. Répartition des patients enregistrés en RCP dans le 3C Béarn et Soule en 2022 selon l'âge et le sexe.**

	Hommes		Femmes		Total	
	Nb patients	(%)	Nb patients	(%)	Nb patients	(%)
Moins de 75 ans	1243	(62)	1255	(70)	2498	(66)
75 ans et plus	764	(38)	551	(30)	1315	(34)
<b>Total</b>	<b>2007</b>		<b>1806</b>		<b>3813</b>	

**Tableau 6. Répartition des patients enregistrés en RCP dans le 3C Béarn et Soule en 2022 selon le département de résidence.**

	Nb patients	(%)
Pyrénées Atlantiques (64)	2933	(77)
Landes (40)	198	(5)
Charente-Maritime (17)	3	(0)
Gironde (33)	1	(0)
Haute-Vienne (87)	1	(0)
Charente (16)	0	-
Corrèze (19)	0	-
Creuse (23)	0	-
Deux-Sèvres (79)	0	-
Dordogne (24)	0	-
Lot et Garonne (47)	0	-
Vienne (86)	0	-
Hors Nouvelle-Aquitaine	180	(5)
Non précisé	497	(13)
<b>Total</b>	<b>3813</b>	

# RCP dans le 3C Bordeaux Nord, année 2022

Médecin coordonnateur (0,5 ETP) : Dr Caroline LENOIR

Secrétariat 3C (0,5 ETP) et secrétariat RCP (0,5 ETP) : Annelise ALSIRET-SOUGNOUX

**8 établissements** autorisés pour le traitement du cancer membres du 3C : PBNA, SELARL GOR Bordeaux, Polycl Bordeaux Rive Droite, Cl Arcachon, Nouvelle cl Bel Air Bordeaux, Polycl Jean Villar Bruges, Cl St Augustin Bordeaux, MSP Bagatelle Talence

## Bilan global des RCP

Depuis septembre 2017, les données RCP sont enregistrées dans le Dossier Communicant de Cancérologie (DCC) K-Process de la région Nouvelle-Aquitaine. Avant septembre 2017, les données RCP étaient enregistrées dans le Dossier Patient du Réseau de Cancérologie d'Aquitaine (DPRC).

En 2022, il a été organisé **365 RCP dans le 3C Bordeaux Nord**. De plus, le 3C a enregistré 38 concertations Cyberknife (240 dossiers) et 49 concertations tumeurs du sein diagnostic (318 dossiers).

**Tableau 1. Bilan des Réunions de Concertation Pluridisciplinaire organisées par le 3C Bordeaux Nord en 2022 selon l'intitulé de RCP.**

	Réunions		Fiches RCP		Patients
	Nombre	(%)	Nombre	(%)	Nombre
Cl. Arcachon					
Toutes localisations	25	(7)	257	(4)	194
Tumeurs gynécologiques	16	(4)	81	(1)	74
Cl. Saint Augustin					
Tumeurs urologiques	53	(15)	832	(14)	754
MSP Bagatelle					
Tumeurs digestives	26	(7)	704	(12)	421
Nouvelle cl. Bel Air					
Tumeurs urologiques	26	(7)	1226	(21)	1059
Polycl. Bordeaux Nord Aquitaine					
Tumeurs cutanées	12	(3)	323	(6)	298
Tumeurs digestives	49	(13)	529	(9)	340
Tumeurs gynécologiques	44	(12)	339	(6)	264
Tumeurs ORL	24	(7)	268	(5)	217
Tumeurs thoraciques	49	(13)	668	(11)	528
Polycl. Rive droite					
Toutes localisations	41	(11)	645	(11)	530
<b>Total</b>	<b>365</b>		<b>5872</b>		<b>4621*</b>

\*La somme de la colonne est supérieure à 4 621 patients car un patient peut être présenté dans des réunions de spécialités différentes.

**5 872 fiches de Réunion de Concertation Pluridisciplinaire (RCP) ont été enregistrées dans le DCC K-Process en 2022 dans le 3C Bordeaux Nord.** Il s'agit des dossiers de **4 621 patients** dont 952 (21 %) ont été présentés plusieurs fois dans l'année. Ce sont **96 médecins** différents qui les ont présentés (présentateur non précisé dans 270 fiches RCP (5%)).

Pour 3 219 patients il s'agissait d'un premier passage en RCP depuis le début des enregistrements structurés des fiches RCP en Nouvelle-Aquitaine.

En plus de ces données concernant des dossiers présentés en RCP, il a été enregistré 240 dossiers en concertation Cyberknife et 318 dossiers en concertation sein-diagnostic. Ces réunions ont un quorum adapté à la spécificité de ces prises en charge ou peuvent concerner des tumeurs bénignes. Ces dossiers ne sont pas inclus dans ce rapport mais représentent une activité complémentaire du 3C.

**A noter : 146 dossiers issus de la polyclinique Bordeaux Nord Aquitaine ont été présentés en RCP de recours régional de type hématologie au CHU de Bordeaux (enregistrement dans le 3C CHU Bordeaux).**

**77 dossiers issus de la polyclinique Bordeaux Nord Aquitaine ont été présentés en RCP de recours régional de type neurochirurgie au CHU de Bordeaux (enregistrement dans le 3C CHU Bordeaux).**

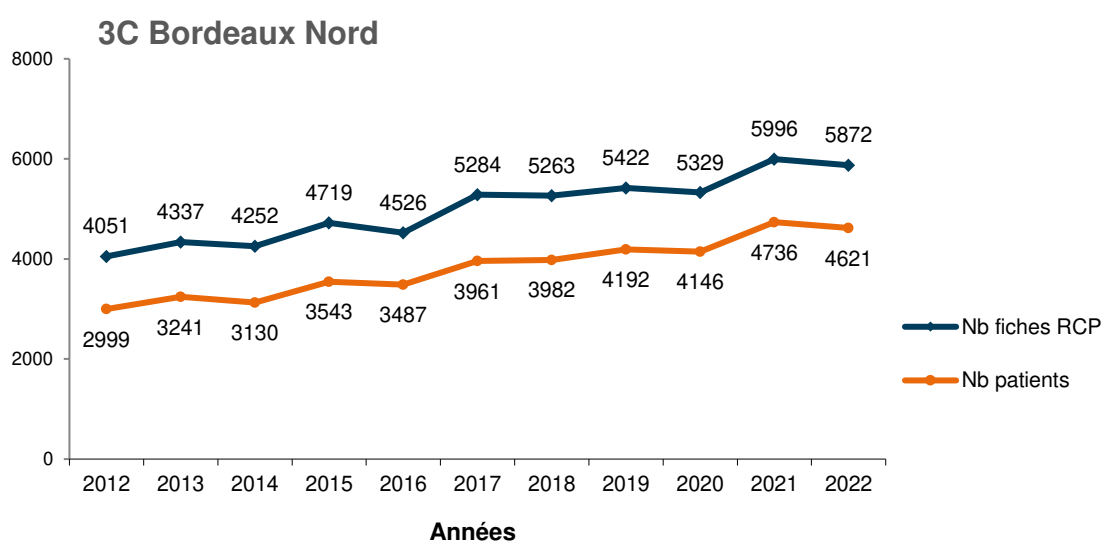


Figure 1. Evolution de l'enregistrement des fiches RCP dans le 3C Bordeaux Nord de 2012 à 2022.

Tableau 2. Nombre de fiches RCP enregistrées dans le 3C Bordeaux Nord selon le mode de présentation, année 2022.

	Nb fiches RCP	(%)
Discussion pluridisciplinaire en RCP	5624	(96)
Présentation simple	248	(4)
<b>Total</b>	<b>5872</b>	

**Tableau 3. Nombre de fiches RCP enregistrées dans le 3C Bordeaux Nord selon l'intitulé de la RCP et l'âge des patients, année 2022.**

	Moins de 75 ans		75 ans et plus		Total
	Nb fiches RCP	(% ligne)	Nb fiches RCP	(% ligne)	
Toutes localisations	616	(68)	286	(32)	902
Tumeurs cutanées	140	(43)	183	(57)	323
Tumeurs digestives	835	(68)	398	(32)	1233
Tumeurs gynécologiques	327	(78)	93	(22)	420
Tumeurs ORL	202	(75)	66	(25)	268
Tumeurs thoraciques	489	(73)	179	(27)	668
Tumeurs urologiques	1378	(67)	680	(33)	2058
<b>Total</b>	<b>3987</b>	<b>(68)</b>	<b>1885</b>	<b>(32)</b>	<b>5872</b>

**Tableau 4. Nombre de fiches RCP enregistrées dans le 3C Bordeaux Nord selon la proposition de prise en charge, année 2022.**

	Nb fiches RCP	(%)
Mise en traitement	3572	(61)
Surveillance	1123	(19)
Examens complémentaires	557	(10)
Décision reportée	315	(5)
RCP de recours	47	(1)
Dossier non présenté	6	(0)
Autre	252	(4)
<b>Total</b>	<b>5872</b>	

### **Rubrique oncogériatrie**

Parmi les 1 885 fiches RCP concernant des patients de 75 ans et plus, présentés en RCP en 2022 dans le 3C Bordeaux Nord, 24 (1%) contenaient un score G8 complété et 3 (0%) un score FOG complété.

La rubrique « Oncogériatrie » de la fiche RCP de K-Process a évolué en février 2020. Trois nouvelles informations peuvent être présentées, en nombre de fiches RCP dont la case est cochée (quelle que soit la complétude du G8 ou FOG). En 2022 :

- Evaluation gériatrique demandée : 26 (1%).
- Evaluation gériatrique réalisée : 44 (2%).
- Evaluation gériatrique recommandée par la RCP : 12 (1%).

**Nota Bene : cette rubrique de la fiche RCP ne reflète pas l'activité d'oncogériatrie du territoire. Contacter le 3C ou les services concernés pour obtenir plus de précisions.**

## Caractéristiques des patients présentés en RCP

L'âge médian des 4 621 patients présentés en RCP est de 71 ans (intervalle interquartile [63 ; 77 ans]), 72 ans chez les hommes et 69 ans chez les femmes. Le sex-ratio homme-femme est de 2,2.

**Tableau 5. Répartition des patients enregistrés en RCP dans le 3C Bordeaux Nord en 2022 selon l'âge et le sexe.**

	Hommes		Femmes		Total	
	Nb patients	(%)	Nb patients	(%)	Nb patients	(%)
Moins de 75 ans	2088	(66)	1020	(70)	3108	(67)
75 ans et plus	1076	(34)	437	(30)	1513	(33)
<b>Total</b>	<b>3164</b>		<b>1457</b>		<b>4621</b>	

**Tableau 6. Répartition des patients enregistrés en RCP dans le 3C Bordeaux Nord en 2022 selon le département de résidence.**

	Nb patients	(%)
Gironde (33)	2719	(59)
Landes (40)	149	(3)
Charente-Maritime (17)	111	(2)
Lot et Garonne (47)	86	(2)
Dordogne (24)	77	(2)
Charente (16)	30	(1)
Pyrénées Atlantiques (64)	21	(1)
Haute-Vienne (87)	9	(0)
Deux-Sèvres (79)	5	(0)
Creuse (23)	2	(0)
Corrèze (19)	1	(0)
Vienne (86)	0	-
Hors Nouvelle-Aquitaine	47	(1)
<b>Non précisé</b>	<b>1364</b>	<b>(30)</b>
<b>Total</b>	<b>4621</b>	

# RCP dans le 3C Charente, année 2022

Président 3C : Dr Augustin SALEMKOUR

Président comité médical : Dr Vincent ATALLAH

Qualiticien (0,2 ETP) : Soline TROGNEZ

Secrétariat RCP (1,8 ETP) : Christelle ELIE, Christelle LE ROY

**6 établissements** autorisés pour le traitement du cancer membres du 3C : Centre Clinical Soyaux, CI St Joseph Angoulême, CHI Cognac, CI Cognac, Centre de radiothérapie Angoulême et CH Angoulême

## Bilan global des RCP

Depuis 2010, les données RCP sont enregistrées dans le Dossier Communicant de Cancérologie (DCC) K-Process de la région Nouvelle-Aquitaine (DCC Poitou-Charentes initialement). Jusqu'en 2010, des données RCP étaient saisies dans des documents Word intégrés aux systèmes d'information des établissements de santé.

En 2022, il a été organisé **239 RCP** dans le 3C Charente.

**Tableau 1. Bilan des Réunions de Concertation Pluridisciplinaire organisées par le 3C Charente en 2022 selon l'intitulé de RCP.**

	Réunions		Fiches RCP		Patients
	Nombre	(%)	Nombre	(%)	Nombre
Oncologie	20	(8)	165	(5)	126
Toutes localisations	6	(3)	61	(2)	56
Tumeurs digestives	50	(21)	489	(14)	391
Tumeurs endocriniennes	11	(5)	35	(1)	31
Tumeurs gynécologiques et du sein	50	(21)	893	(25)	560
Tumeurs thoraciques	51	(21)	599	(17)	392
Tumeurs urologiques	51	(21)	1298	(37)	949
<b>Total</b>	<b>239</b>		<b>3540</b>		<b>2442</b>

*\*La somme de la colonne est supérieure à 2 442 patients car un patient peut être présenté dans des réunions de spécialités différentes.*

**3 540 fiches de Réunion de Concertation Pluridisciplinaire (RCP) ont été enregistrées dans le DCC K-Process en 2022** dans le 3C Charente. Il s'agit des dossiers de **2 442 patients** dont 859 (35 %) ont été présentés plusieurs fois dans l'année. Ce sont **84 médecins** différents qui les ont présentés (présentateur non précisé dans 23 fiches RCP (1%)).

Pour 1 579 patients il s'agissait d'un premier passage en RCP depuis le début des enregistrements structurés des fiches RCP en Nouvelle-Aquitaine.

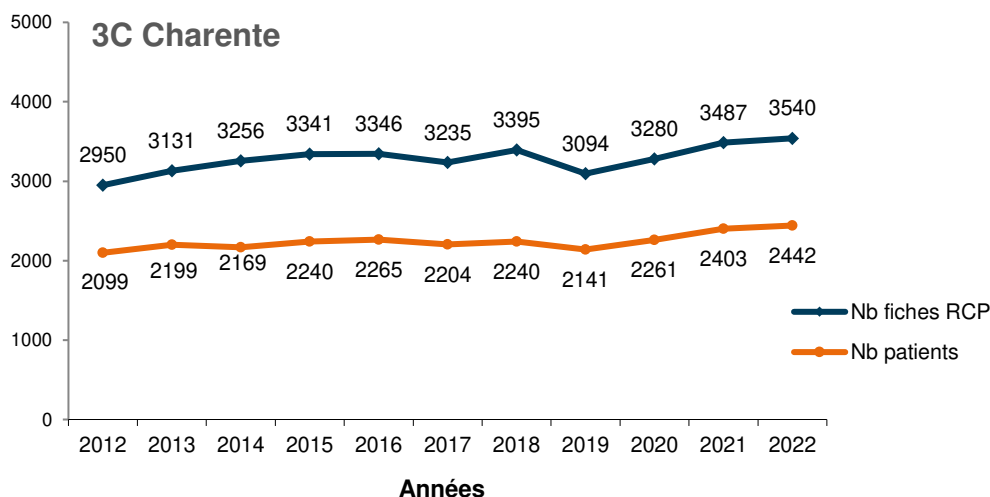


Figure 1. Evolution de l'enregistrement des fiches RCP dans le 3C Charente de 2012 à 2022.

Tableau 2. Nombre de fiches RCP enregistrées dans le 3C Charente selon le mode de présentation, année 2022.

	Nb fiches RCP	(%)
Discussion pluridisciplinaire en RCP	3279	(93)
Présentation simple	261	(7)
<b>Total</b>	<b>3540</b>	

Tableau 3. Nombre de fiches RCP enregistrées dans le 3C Charente selon l'intitulé de la RCP et l'âge des patients, année 2022.

	Moins de 75 ans		75 ans et plus		Total
	Nb fiches RCP	(% ligne)	Nb fiches RCP	(% ligne)	
Oncologie	97	(59)	68	(41)	165
Toutes localisations	32	(53)	29	(47)	61
Tumeurs digestives	284	(58)	205	(42)	489
Tumeurs endocriniennes	30	(86)	5	(14)	35
Tumeurs gynécologiques et du sein	675	(76)	218	(24)	893
Tumeurs thoraciques	444	(74)	155	(26)	599
Tumeurs urologiques	842	(65)	456	(35)	1298
<b>Total</b>	<b>2404</b>	<b>(68)</b>	<b>1136</b>	<b>(32)</b>	<b>3540</b>



**Tableau 4. Nombre de fiches RCP enregistrées dans le 3C Charente selon la proposition de prise en charge, année 2022.**

	Nb fiches RCP	(%)
Mise en traitement	2518	(71)
Surveillance	515	(15)
Examens complémentaires	355	(10)
RCP de recours	51	(1)
Décision reportée	42	(1)
Dossier non présenté	2	(0)
Autre	57	(2)
<b>Total</b>	<b>3540</b>	

### **Rubrique oncogériatrie**

Parmi les 1 136 fiches RCP concernant des patients de 75 ans et plus, présentés en RCP en 2022 dans le 3C Charente, 18 (2%) contenaient un score G8 complété et 53 (5%) un score FOG complété.

La rubrique « Oncogériatrie » de la fiche RCP de K-Process a évolué en février 2020. Trois nouvelles informations peuvent être présentées, en nombre de fiches RCP dont la case est cochée (quelle que soit la complétude du G8 ou FOG). En 2022 :

- Evaluation gériatrique demandée : 15 (1%).
- Evaluation gériatrique réalisée : 17 (2%).
- Evaluation gériatrique recommandée par la RCP : 43 (4%).

**Nota Bene : cette rubrique de la fiche RCP ne reflète pas l'activité d'oncogériatrie du territoire. Contacter le 3C ou les services concernés pour obtenir plus de précisions.**

## Caractéristiques des patients présentés en RCP

L'âge médian des 2 442 patients présentés en RCP est de 71 ans (intervalle interquartile [63 ; 78 ans]), 72 ans chez les hommes et 69 ans chez les femmes. Le sex-ratio homme-femme est de 1,3.

**Tableau 5. Répartition des patients enregistrés en RCP dans le 3C Charente en 2022 selon l'âge et le sexe.**

	Hommes		Femmes		Total	
	Nb patients	(%)	Nb patients	(%)	Nb patients	(%)
Moins de 75 ans	894	(64)	720	(69)	1614	(66)
75 ans et plus	498	(36)	330	(31)	828	(34)
<b>Total</b>	<b>1392</b>		<b>1050</b>		<b>2442</b>	

**Tableau 6. Répartition des patients enregistrés en RCP dans le 3C Charente en 2022 selon le département de résidence.**

	Nb patients	(%)
Charente (16)	1949	(80)
Dordogne (24)	86	(4)
Charente-Maritime (17)	70	(3)
Vienne (86)	7	(0)
Deux-Sèvres (79)	5	(0)
Gironde (33)	2	(0)
Creuse (23)	1	(0)
Haute-Vienne (87)	1	(0)
Landes (40)	1	(0)
Corrèze (19)	0	-
Lot et Garonne (47)	0	-
Pyrénées Atlantiques (64)	0	-
Hors Nouvelle-Aquitaine	5	(0)
<b>Non précisé</b>	<b>315</b>	<b>(13)</b>
<b>Total</b>	<b>2442</b>	

# RCP dans le 3C Charente-Maritime Nord, année 2022

Médecin coordonnateur : Dr Delphine HAMELIN

Secrétariat RCP (2 ETP) : Virginie ROBERT et Muriel LHEVEDER

**4 établissements** autorisés pour le traitement du cancer membres du 3C : CH La Rochelle, CH Rochefort, CI Capio de l'Atlantique Puilboreau, Centre de radiothérapie St Michel La Rochelle

## Bilan global des RCP

Depuis 2009, les données RCP sont enregistrées dans le Dossier Communicant de Cancérologie (DCC) K-Process de la région Nouvelle-Aquitaine (DCC Poitou-Charentes initialement). Jusqu'en 2010, des données RCP étaient saisies dans des documents Word intégrés aux systèmes d'information des établissements de santé.

En 2022, il a été organisé **301 RCP** dans le 3C Charente-Maritime Nord.

**Tableau 1. Bilan des Réunions de Concertation Pluridisciplinaire organisées par le 3C Charente-Maritime Nord en 2022 selon l'intitulé de RCP.**

	Réunions		Fiches RCP		Patients
	Nombre	(%)	Nombre	(%)	Nombre
Oncohématologie	8	(3)	33	(0)	33
Ostéolyse maligne	24	(8)	98	(1)	85
Tumeurs cutanées	12	(4)	720	(9)	611
Tumeurs cutanées - chirurgicales	19	(6)	81	(1)	73
Tumeurs digestives, Capio CI de l'Atlantique	23	(8)	288	(4)	214
Tumeurs digestives, CH La Rochelle	51	(17)	849	(11)	591
Tumeurs endocriniennes	7	(2)	47	(1)	44
Tumeurs gynécologiques	48	(16)	2205	(29)	1178
Tumeurs neurologiques	11	(4)	44	(1)	38
Tumeurs ORL	25	(8)	592	(8)	449
Tumeurs thoraciques	49	(16)	1235	(16)	777
Tumeurs urologiques	24	(8)	1470	(19)	1250
<b>Total</b>	<b>301</b>		<b>7662</b>		<b>5049*</b>

\*La somme de la colonne est supérieure à 5 049 patients car un patient peut être présenté dans des réunions de spécialités différentes.

**7 662 fiches de Réunion de Concertation Pluridisciplinaire (RCP) ont été enregistrées dans le DCC K-Process** en 2022 dans le 3C de la Charente-Maritime Nord. Il s'agit des dossiers de **5 049 patients** dont 1 791 (35 %) ont été présentés plusieurs fois dans l'année. Ce sont **136 médecins** différents qui les ont présentés (présentateur non précisé dans 17 fiches RCP (0%)).

Pour 3 104 patients il s'agissait d'un premier passage en RCP depuis le début des enregistrements structurés des fiches RCP en Nouvelle-Aquitaine.

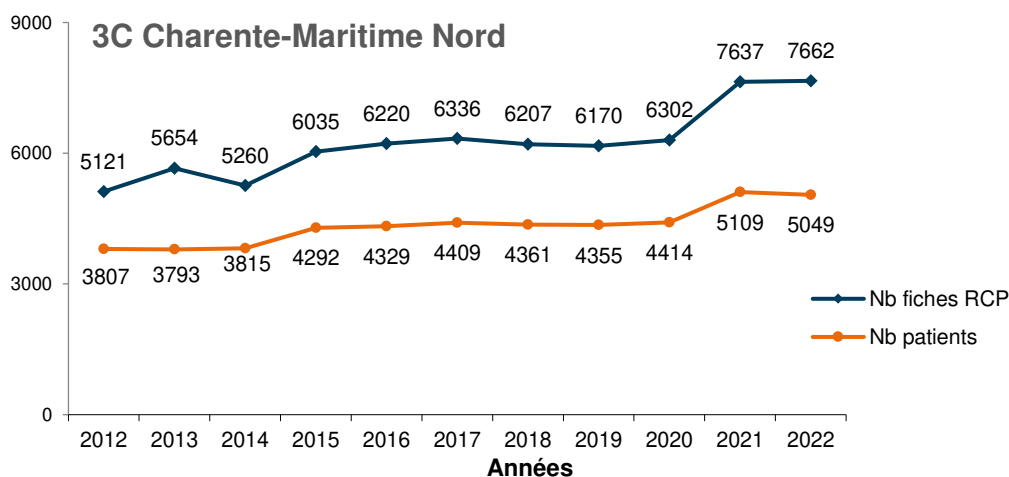


Figure 1. Evolution de l'enregistrement des fiches RCP dans le 3C Charente-Maritime Nord de 2012 à 2022.

Tableau 2. Nombre de fiches RCP enregistrées dans le 3C Charente-Maritime Nord selon le mode de présentation, année 2022.

	Nb fiches RCP	(%)
Discussion pluridisciplinaire en RCP	7498	(98)
Présentation simple	164	(2)
<b>Total</b>	<b>7662</b>	

Tableau 3. Nombre de fiches RCP enregistrées dans le 3C Charente-Maritime Nord selon l'intitulé de la RCP et l'âge des patients, année 2022.

	Moins de 75 ans		75 ans et plus		Total
	Nb fiches RCP	(% ligne)	Nb fiches RCP	(% ligne)	Nb fiches RCP
Oncohématologie	15	(45)	18	(55)	33
Ostéolyse maligne	67	(68)	31	(32)	98
Tumeurs cutanées	327	(45)	393	(55)	720
Tumeurs cutanées - chirurgicales	20	(25)	61	(75)	81
Tumeurs digestives	702	(62)	435	(38)	1137
Tumeurs endocriniennes	37	(79)	10	(21)	47
Tumeurs gynécologiques	1700	(77)	505	(23)	2205
Tumeurs neurologiques	35	(80)	9	(20)	44
Tumeurs ORL	387	(65)	205	(35)	592
Tumeurs thoraciques	939	(76)	296	(24)	1235
Tumeurs urologiques	893	(61)	577	(39)	1470
<b>Total</b>	<b>5122</b>	<b>(67)</b>	<b>2540</b>	<b>(33)</b>	<b>7662</b>

**Tableau 4. Nombre de fiches RCP enregistrées dans le 3C Charente-Maritime Nord selon la proposition de prise en charge, année 2022.**

	Nb fiches RCP	(%)
Mise en traitement	5152	(67)
Surveillance	1281	(17)
Examens complémentaires	544	(7)
RCP de recours	79	(1)
Décision reportée	20	(0)
Dossier non présenté	1	(0)
Autre	585	(8)
<b>Total</b>	<b>7662</b>	

### **Rubrique oncogériatrie**

Parmi les 2 540 fiches RCP concernant des patients de 75 ans et plus, présentés en RCP en 2022 dans le 3C Charente-Maritime Nord, 74 (3%) contenaient un score G8 complété et 76 (3%) un score FOG complété.

La rubrique « Oncogériatrie » de la fiche RCP de K-Process a évolué en février 2020. Trois nouvelles informations peuvent être présentées, en nombre de fiches RCP dont la case est cochée (quelle que soit la complétude du G8 ou FOG). En 2022 :

- Evaluation gériatrique demandée : 9 (0%).
- Evaluation gériatrique réalisée : 1 (0%).
- Evaluation gériatrique recommandée par la RCP : 10 (0%).

**Nota Bene : cette rubrique de la fiche RCP ne reflète pas l'activité d'oncogériatrie du territoire. Contacter le 3C ou les services concernés pour obtenir plus de précisions.**

## Caractéristiques des patients présentés en RCP

L'âge médian des 5 049 patients présentés en RCP est de 72 ans (intervalle interquartile [63 ; 78 ans]), 73 ans chez les hommes et 70 ans chez les femmes. Le sex-ratio homme-femme est de 1,2.

**Tableau 5. Répartition des patients enregistrés en RCP dans le 3C Charente-Maritime Nord en 2022 selon l'âge et le sexe.**

	Hommes		Femmes		Total	
	Nb patients	(%)	Nb patients	(%)	Nb patients	(%)
Moins de 75 ans	1647	(61)	1585	(68)	3232	(64)
75 ans et plus	1077	(39)	740	(32)	1817	(36)
<b>Total</b>	<b>2724</b>		<b>2325</b>		<b>5049</b>	

**Tableau 6. Répartition des patients enregistrés en RCP dans le 3C Charente-Maritime Nord en 2022 selon le département de résidence.**

	Nb patients	(%)
Charente-Maritime (17)	4049	(81)
Deux-Sèvres (79)	53	(1)
Charente (16)	12	(0)
Gironde (33)	6	(0)
Vienne (86)	5	(0)
Dordogne (24)	4	(0)
Corrèze (19)	3	(0)
Haute-Vienne (87)	2	(0)
Landes (40)	2	(0)
Pyrénées Atlantiques (64)	1	(0)
Creuse (23)	0	-
Lot et Garonne (47)	0	-
Hors Nouvelle-Aquitaine	207	(4)
<b>Non précisé</b>	<b>705</b>	<b>(14)</b>
<b>Total</b>	<b>5049</b>	

# RCP dans le 3C Charente-Maritime Sud et Est, année 2022

Médecin coordonnateur (0,1 ETP) : Dr Laurent CHASSIGNOL puis Dr Florence BORDE

Secrétariat RCP (1,4 ETP) : Bénédicte BEZIE et Sylvia DAUNAS

**4 établissements** autorisés pour le traitement du cancer membres du 3C : CH Saintes, CI Pasteur Royan, Polycl St Georges de Didonne, CH Jonzac

## Bilan global des RCP

Depuis 2013, les données RCP sont enregistrées dans le Dossier Communicant de Cancérologie (DCC) K-Process de la région Nouvelle-Aquitaine (DCC Poitou-Charentes initialement). Jusqu'en 2012, des données RCP étaient saisies dans des documents Word intégrés aux systèmes d'information des établissements de santé.

En 2022, il a été organisé **177 RCP dans le 3C Charente-Maritime Sud et Est**. Toutes les RCP ont eu lieu au CH de Saintes.

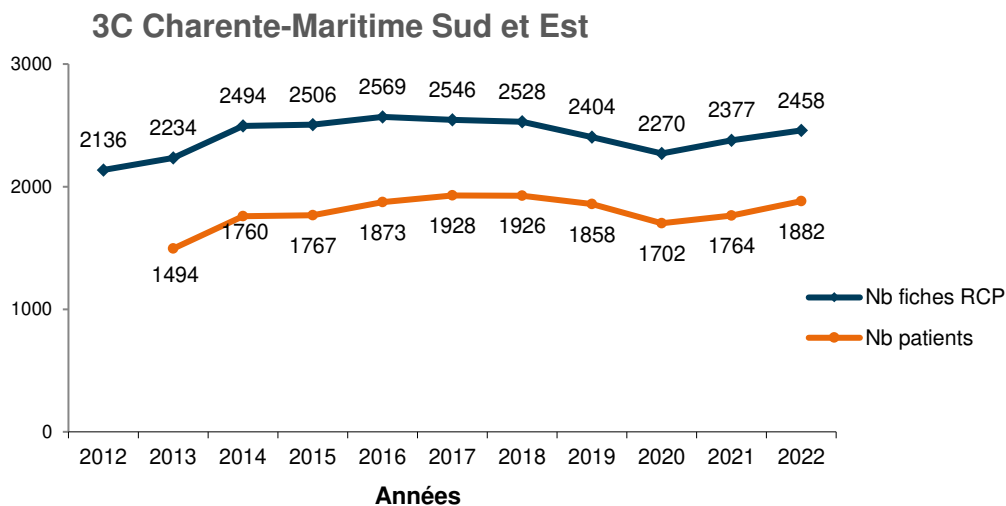
**Tableau 1. Bilan des Réunions de Concertation Pluridisciplinaire organisées par le 3C Charente-Maritime Sud et Est en 2022 selon l'intitulé de RCP.**

	Réunions		Fiches RCP		Patients
	Nombre	(%)	Nombre	(%)	Nombre
Oncologie	49	(28)	234	(10)	204
Tumeurs digestives	26	(15)	491	(20)	409
Tumeurs gynécologiques et du sein	49	(28)	451	(18)	336
Tumeurs thoraciques	27	(15)	274	(11)	212
Tumeurs urologiques	26	(15)	1008	(41)	794
<b>Total</b>	<b>177</b>		<b>2458</b>		<b>1882*</b>

\*La somme de la colonne est supérieure à 1 882 patients car un patient peut être présenté dans des réunions de spécialités différentes.

**2 458 fiches de Réunion de Concertation Pluridisciplinaire (RCP) ont été enregistrées dans le DCC K-Process en 2022 dans le 3C Charente-Maritime Sud et Est.** Il s'agit des dossiers de **1 882 patients** dont 471 (25 %) ont été présentés plusieurs fois dans l'année. Ce sont **45 médecins** différents qui les ont présentés (présentateur non précisé dans 844 fiches RCP (34%).

Pour 1 098 patients il s'agissait d'un premier passage en RCP depuis le début des enregistrements structurés des fiches RCP en Nouvelle-Aquitaine.



**Figure 1. Evolution de l'enregistrement des fiches RCP dans le 3C Charente-Maritime Sud et Est de 2012 à 2022.**

**Tableau 2. Nombre de fiches RCP enregistrées dans le 3C Charente-Maritime Sud et Est selon le mode de présentation, année 2022.**

	Nb fiches RCP	(%)
Discussion pluridisciplinaire en RCP	2295	(93)
Présentation simple	163	(7)
<b>Total</b>	<b>2458</b>	

**Tableau 3. Nombre de fiches RCP enregistrées dans le 3C Charente-Maritime Sud et Est selon l'intitulé de la RCP et l'âge des patients, année 2022.**

	Moins de 75 ans		75 ans et plus		Total
	Nb fiches RCP	(% ligne)	Nb fiches RCP	(% ligne)	
Oncologie	158	(68)	76	(32)	234
Tumeurs digestives	266	(54)	225	(46)	491
Tumeurs gynécologiques et du sein	315	(70)	136	(30)	451
Tumeurs thoraciques	183	(67)	91	(33)	274
Tumeurs urologiques	647	(64)	361	(36)	1008
<b>Total</b>	<b>1569</b>	<b>(64)</b>	<b>889</b>	<b>(36)</b>	<b>2458</b>

**Tableau 4. Nombre de fiches RCP enregistrées dans le 3C Charente-Maritime Sud et Est selon la proposition de prise en charge, année 2022.**

	Nb fiches RCP	(%)
Mise en traitement	1687	(69)
Surveillance	377	(15)
Examens complémentaires	311	(13)
RCP de recours	32	(1)
Décision reportée	13	(1)
Dossier non présenté	3	(0)
Autre	35	(1)
<b>Total</b>	<b>2458</b>	



## **Rubrique oncogériatrie**

Parmi les 889 fiches RCP concernant des patients de 75 ans et plus, présentés en RCP en 2022 dans le 3C Charente-Maritime Sud et Est, 20 (2%) contenaient un score G8 complété et 97 (11%) un score FOG complété. La rubrique « Oncogériatrie » de la fiche RCP de K-Process a évolué en février 2020. Trois nouvelles informations peuvent être présentées, en nombre de fiches RCP dont la case est cochée (quelle que soit la complétude du G8 ou FOG). En 2022 :

- Evaluation gériatrique demandée : 7 (1%).
- Evaluation gériatrique réalisée : 7 (1%).
- Evaluation gériatrique recommandée par la RCP : 69 (8%).

**Nota Bene : cette rubrique de la fiche RCP ne reflète pas l'activité d'oncogériatrie du territoire. Contacter le 3C ou les services concernés pour obtenir plus de précisions.**

## **Caractéristiques des patients présentés en RCP**

L'âge médian des 1 882 patients présentés en RCP est de 72 ans (intervalle interquartile [65 ; 78 ans]), 73 ans chez les hommes et 72 ans chez les femmes. Le sex-ratio homme-femme est de 1,5.

**Tableau 5. Répartition des patients enregistrés en RCP dans le 3C Charente-Maritime Sud et Est en 2022 selon l'âge et le sexe.**

	Hommes		Femmes		Total	
	Nb patients	(%)	Nb patients	(%)	Nb patients	(%)
Moins de 75 ans	694	(62)	493	(65)	1187	(63)
75 ans et plus	428	(38)	267	(35)	695	(37)
<b>Total</b>	<b>1122</b>		<b>760</b>		<b>1882</b>	

**Tableau 6. Répartition des patients enregistrés en RCP dans le 3C Charente-Maritime Sud et Est en 2022 selon le département de résidence.**

	Nb patients	(%)
Charente-Maritime (17)	1576	(84)
Charente (16)	99	(5)
Gironde (33)	11	(1)
Deux-Sèvres (79)	6	(0)
Dordogne (24)	2	(0)
Pyrénées Atlantiques (64)	1	(0)
Corrèze (19)	0	-
Creuse (23)	0	-
Haute-Vienne (87)	0	-
Landes (40)	0	-
Lot et Garonne (47)	0	-
Vienne (86)	0	-
Hors Nouvelle-Aquitaine	7	(0)
<b>Non précisé</b>	<b>180</b>	<b>(10)</b>
<b>Total</b>	<b>1882</b>	



# RCP dans le 3C CHU Bordeaux, année 2022

Coordonnateur médical : Pr Alain RAVAUD ; Médecin délégué : Dr Françoise COLOMBANI

Cadre supérieur de santé : Sylvie MARTY ; Directeur référent : Nicolas TACHON

5 établissements autorisés pour le traitement du cancer membres du 3C : CHU Bordeaux (Groupe hospitalier [GH] Sud, GH Pellegrin, GH Saint André), CH Sud Gironde (Langon et La Réole), CH Arcachon

## Bilan global des RCP

Depuis 2007, les données RCP sont enregistrées dans le Dossier Patient Informatisé du CHU de Bordeaux (DxCare®). Depuis 2019, les comptes rendus RCP du CHU, ainsi que les Plans personnalisés de soins (PPS) sont déversés dans le dossier communicant de cancérologie (DCC) régional K-Process.

En 2022, il a été organisé **1 315 RCP** dans le 3C CHU Bordeaux.

**Tableau 1. Bilan des Réunions de Concertation Pluridisciplinaire organisées par le 3C CHU Bordeaux en 2022 selon l'intitulé de RCP.**

	Réunions		Fiches RCP		Patients
	Nombre	(%)	Nombre	(%)	Nombre
<b>Biologie et pathologie des tumeurs</b>	<b>23</b>	<b>(2)</b>	<b>245</b>	<b>(1)</b>	<b>147</b>
Moléculaire de recours FMG en cancérologie	23		245		147
<b>Endocrinologie cancérologique</b>	<b>89</b>	<b>(7)</b>	<b>1327</b>	<b>(5)</b>	<b>1099</b>
Cancers Thyroïdiens	29		249		215
Tumeurs Hypophysaires	12		210		185
RENATEN Régionale	21		442		344
COMETE Régionale	10		47		40
Cancérologie Endocrinienne	17		379		332
<b>Hématologie</b>	<b>194</b>	<b>(15)</b>	<b>3603</b>	<b>(15)</b>	<b>2667</b>
Leucémies aiguës, Myélodysplasies et Aplasies médullaires	47		849		607
Myélomes Multiples	45		735		627
Lymphomes	51		1615		1160
Syndrome Myélo-Prolifératif (Hors LMC)	41		251		227
Moléculaire - Leucémies aiguës et myélodysplasies	10		153		108
<b>Urologie cancérologique</b>	<b>52</b>	<b>(4)</b>	<b>1754</b>	<b>(7)</b>	<b>1338</b>
Uro-Oncologie Hebdomadaire	52		1754		1338
<b>Cancérologie digestive</b>	<b>203</b>	<b>(15)</b>	<b>4497</b>	<b>(19)</b>	<b>2866</b>
Tumeurs primitives du foie	51		1171		765
Métastases hépatiques – Voies Biliaires – Pancréas	51		1601		1050
Chirurgies pelviennes complexes	2		10		9
Tumeurs colorectales et carcinose péritonéale	50		1133		806
Tumeurs œsogastriques	49		582		371
<b>Cancérologie générale</b>	<b>104</b>	<b>(8)</b>	<b>1091</b>	<b>(5)</b>	<b>861</b>
RCO Oncologie médicale	51		954		757
RCO Oncologie – CH Arcachon	42		116		89
Recours Interrégionale TESTIS	11		21		16

	Réunions		Fiches RCP		Patients
	Nombre	(%)	Nombre	(%)	Nombre
<b>Cancérologie thoracique</b>	<b>106</b>	<b>(8)</b>	<b>3619</b>	<b>(15)</b>	<b>1882</b>
Tumeurs thoraciques métastatiques ou localement évoluées	52		2067		958
Cancers bronchiques Chirurgicaux	52		1550		1105
RYTHMIC nationale	1		1		1
Moléculaire Poumon CHU-IB	1		1		1
<b>Dermatologie cancérologique</b>	<b>92</b>	<b>(7)</b>	<b>2169</b>	<b>(9)</b>	<b>1913</b>
Lymphomes cutanés	12		319		288
Onco-dermatologie (patients présents)	33		208		205
Onco-dermatologie sur dossiers	47		1642		1466
<b>Gynécologie cancérologique</b>	<b>49</b>	<b>(4)</b>	<b>892</b>	<b>(4)</b>	<b>489</b>
Oncogynécologie pelvienne et mammaire	49		892		489
<b>Neuro-oncologie</b>	<b>133</b>	<b>(10)</b>	<b>2390</b>	<b>(10)</b>	<b>1693</b>
Neurochirurgie B – Tumeurs SNC	49		968		660
Neurochirurgie A – Tumeurs SNC	49		646		442
Tumeurs Orbitopalpébrales	11		202		180
Neurochirurgie B - Métastases cérébrales	24		574		430
<b>Pédiatrie</b>	<b>98</b>	<b>(7)</b>	<b>691</b>	<b>(3)</b>	<b>361</b>
Hémopathies malignes	10		44		37
Tumeurs Système nerveux central	12		174		111
Oncologie générale	26		149		106
Interrégionale Tumeurs Système nerveux central	11		68		57
Interrégionale Tumeurs osseuses Recours	13		64		32
Interrégionale Tumeurs Viscérales et Hodgkin	13		103		72
Interrégionale Hématologie-Greffe	13		89		63
<b>Médecine interne</b>	<b>11</b>	<b>(1)</b>	<b>74</b>	<b>(0)</b>	<b>69</b>
Immunotox (toxicité des immunothérapies anticancéreuses)	11		74		69
<b>Os et tissus mous</b>	<b>22</b>	<b>(2)</b>	<b>220</b>	<b>(1)</b>	<b>180</b>
Métastases osseuses	22		220		180
<b>Soins oncologiques de support</b>	<b>17</b>	<b>(1)</b>	<b>43</b>	<b>(0)</b>	<b>41</b>
Douleurs complexes liées au cancer	13		22		21
Recours Thrombose et Cancer	4		21		21
<b>Tête et cou</b>	<b>122</b>	<b>(9)</b>	<b>1533</b>	<b>(6)</b>	<b>1071</b>
ORL Hebdomadaire	47		711		506
Chirurgie maxillo faciale	50		483		267
Tumeurs base du Crâne	25		339		307
<b>Total</b>	<b>1315</b>		<b>24148</b>		<b>15471*</b>

\*La somme de la colonne est supérieure à 15 471 car un patient peut être présenté dans des réunions de spécialités différentes  
RCP : réunion de concertation en oncologie médicale

Les RCP du CHU de Bordeaux sont toutes accessibles aux demandes de recours pour le territoire de la Gironde et l'ex-Aquitaine. Certaines sont dédiées exclusivement aux demandes de recours régionale (Nouvelle-Aquitaine), interrégionale ou nationale listées ci-dessous. Les fiches RCP sont soit enregistrées dans le 3C CHU Bordeaux (tableau 1), soit enregistrées dans d'autres structures que le 3C.

- **RCP interrégionales ou régionales de recours :**
  - RCP interrégionale Testis
  - RCP régionale Chirurgies pelviennes complexes
  - RCP régionale Lymphomes cutanés
  - RCP endocrinologie RENATEN régionale
  - RCP endocrinologie COMETE régionale
  - RCP Tumeurs orbito palpébrales, conjonctivales et oculaires
  - RCP co-coordonnées par le CHU de Bordeaux et l'Institut Bergonié :
    - RCP Moléculaire Poumon
    - RCP de recours Rachis
  - RCP Pédiatrie Interrégionales Sud-Ouest contre les Cancers et Leucémies de l'Enfant et de l'adolescent (ISOCELE) :
    - RCP Pédiatrie Neuro-oncologie
    - RCP Pédiatrie Hémopathies malignes
    - RCP Pédiatrie Tumeurs osseuses
    - RCP Pédiatrie oncologie générale
  
- **RCP nationales de recours :**
  - RCP COMETE (COrtico- MEdullo Tumeurs Endocrines), cancers de la surrénale
  - RCP RENATEN (RÉseau National de prise en charge des Tumeurs neuro-ENDocrines Malignes Rares Sporadiques et Héréditaires)
  - RCP TUTHYREF (Tumeurs thyroïdiennes réfractaires)
  - RCP Groupe français d'étude des lymphomes cutanés (GFELC)
  - CARADERM (tumeurs annexielles cutanées rares)
  - K-VIROGREF (cancers viro induit chez le transplanté)
  - RCP POLA (tumeurs oligodendriales de haut grade)
  - RCP TUCERA (tumeurs cérébrales rares) (réfèrent : Pr H. Loiseau, CHU Bordeaux)
  - RCP Gliomes de grade 2
  - RCP AJAs (Adolescents et Jeunes Adultes)
  - RCP GliTrAd (Gliomes du Tronc cérébral Adultes)
  - RCP RYTHMIC tumeurs thymiques
  - CELAC (lymphome associé à une maladie coeliaque)

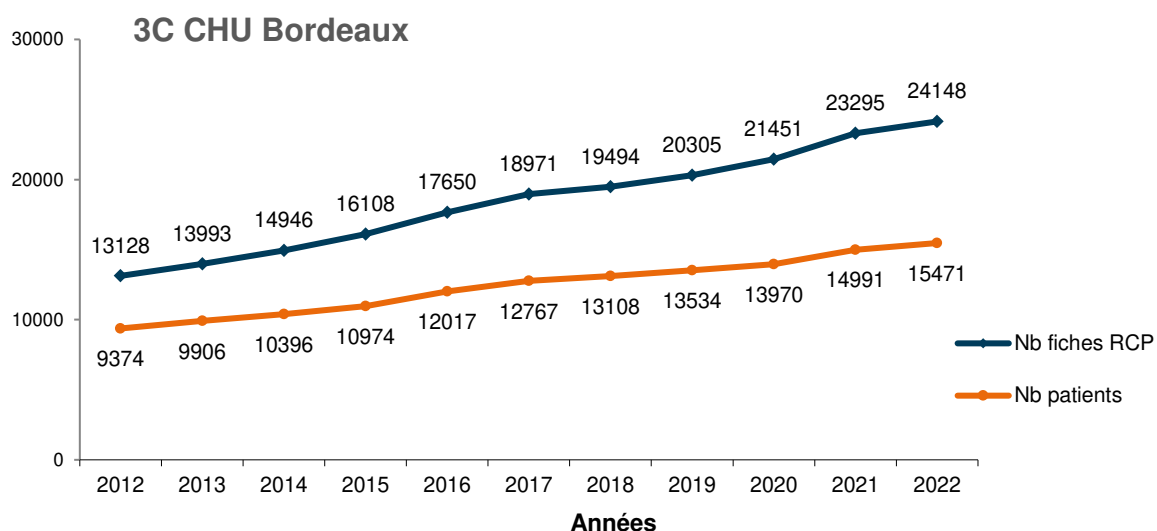


Figure 1. Evolution de l'enregistrement des fiches RCP dans le 3C CHU Bordeaux de 2012 à 2022.

**24 148** fiches de Réunion de Concertation Pluridisciplinaire (RCP) ont été enregistrées dans le Dossier patient informatisé du CHU de Bordeaux (DxCare®) en 2022 dans le 3C CHU Bordeaux. Il s'agit des dossiers de **15 471 patients** dont 5 265 (34 %) ont été présentés plusieurs fois dans l'année à chaque changement significatif de prise en charge. Ce sont **176 médecins** différents qui les ont présentés (présentateur non précisé dans 2 148 fiches RCP (9%)).

Les comptes rendus RCP du 3C CHU Bordeaux sont déversés dans le dossier communicant de cancérologie (DCC) régional K-Process.

Tableau 2. Nombre de fiches RCP enregistrées dans le 3C CHU Bordeaux selon le mode de présentation, année 2022.

	Nb fiches RCP	(%)
Discussion pluridisciplinaire en RCP	23310	(97)
Présentation simple	838	(3)
<b>Total</b>	<b>24148</b>	

**Tableau 3. Nombre de fiches RCP enregistrées dans le 3C CHU Bordeaux selon l'intitulé de la RCP et l'âge des patients, année 2022.**

	Moins de 75 ans		75 ans et plus		Total
	Nb fiches RCP	(% ligne)	Nb fiches RCP	(% ligne)	Nb fiches RCP
Biologie et pathologie des tumeurs	224	(91)	21	(9)	245
Endocrinologie cancérologique	1143	(86)	184	(14)	1327
Hématologie	2534	(70)	1069	(30)	3603
Urologie cancérologique	1262	(72)	492	(28)	1754
Cancérologie digestive	3480	(77)	1017	(23)	4497
Cancérologie générale	812	(74)	279	(26)	1091
Cancérologie thoracique	2968	(82)	651	(18)	3619
Dermatologie cancérologique	1266	(58)	903	(42)	2169
Gynécologie cancérologique	700	(79)	192	(21)	892
Neuro-oncologie	1963	(82)	427	(18)	2390
Pédiatrie	691	(100)	-	-	691
Immunotox	52	(70)	22	(30)	74
Os et tissus mous	180	(82)	40	(18)	220
Soins oncologiques de support	39	(91)	4	(9)	43
Tête et cou	1225	(80)	308	(20)	1533
<b>Total</b>	<b>18539</b>	<b>(77)</b>	<b>5609</b>	<b>(23)</b>	<b>24148</b>

**Tableau 4. Nombre de fiches RCP enregistrées dans le 3C CHU Bordeaux selon la proposition de prise en charge, année 2022.**

	Nb fiches RCP	(%)
Mise en traitement	7920	(33)
Suivi de traitement/décision de nouveau traitement	7382	(31)
Surveillance	4298	(18)
Nécessité d'examens complémentaires	2755	(11)
Décision reportée*	971	(4)
Abstention thérapeutique	757	(3)
Autres	65	(0)
<b>Total</b>	<b>24148</b>	

\*Les raisons des décisions reportées peuvent être une nécessité de recours à une autre RCP régionale, interrégionale ou nationale, une nécessité d'un avis spécialisé en consultation, un dossier incomplet ou des résultats en attente, un état du patient nécessitant une réévaluation, l'attente de l'accord du patient.

Les cas de « recours hors CHU » (dossiers de patients pris en charge hors CHU mais dont l'avis est demandé en RCP au CHU) peuvent être soit discutés au sein de RCP de « recours » pures identifiées précédemment, soit discutés au sein de RCP classiques d'organe dans lesquelles des cas CHU et des cas hors CHU sont présentés dans le même temps (les données « hors CHU » sont présentées dans le tableau ci-après).

**Tableau 5. Répartition des fiches RCP enregistrées dans le 3C CHU Bordeaux selon l'intitulé de la RCP et selon la provenance de la demande d'avis, année 2022 (pourcentages en ligne).**

	Demandes d'avis				Total
	Recours hors CHU*		CHU		
	Nb fiches RCP	(% ligne)	Nb fiches RCP	(% ligne)	
Biologie et pathologie des tumeurs	11	(4)	234	(96)	245
Endocrinologie cancérologique	569	(43)	758	(57)	1327
Hématologie	1749	(48)	1854	(52)	3603
Urologie cancérologique	177	(10)	1577	(90)	1754
Cancérologie digestive	873	(19)	3624	(81)	4497
Cancérologie générale	197	(18)	894	(82)	1091
Cancérologie thoracique	221	(6)	3398	(94)	3619
Dermatologie cancérologique	1494	(69)	675	(31)	2169
Gynécologie cancérologique	235	(26)	657	(74)	892
Neuro-oncologie	462	(19)	1928	(81)	2390
Pédiatrie**	144	(21)	544	(79)	688
Immunotox	15	(20)	59	(80)	74
Os et tissus mous	14	(6)	206	(94)	220
Soins oncologiques de support	13	(30)	30	(70)	43
Tête et cou	176	(11)	1357	(89)	1533
<b>Total</b>	<b>6350</b>	<b>(26)</b>	<b>17795</b>	<b>(74)</b>	<b>24145</b>

\*données tracées de façon hétérogène selon les RCP (données sous-estimées dans les collèges d'urologie, digestif, thoracique, neuro-oncologie)

\*\*Origine de la demande non renseignée pour 3 dossiers



## Caractéristiques des patients présentés en RCP

L'âge médian des **15 471 patients** présentés en RCP est de 68 ans (intervalle interquartile [56 ; 75 ans]), 68 ans chez les hommes et 66 ans chez les femmes. Le sex-ratio homme-femme est de 1,3.

**Tableau 6. Répartition des patients enregistrés en RCP dans le 3C CHU Bordeaux en 2022 selon l'âge et le sexe.**

	Hommes		Femmes		Total	
	Nb patients	(%)	Nb patients	(%)	Nb patients	(%)
Moins de 75 ans	6517	(74)	4996	(75)	11513	(74)
75 ans et plus	2308	(26)	1650	(25)	3958	(26)
<b>Total</b>	<b>8825</b>		<b>6646</b>		<b>15471</b>	

**Tableau 7. Répartition des patients enregistrés en RCP dans le 3C CHU Bordeaux en 2022 selon le département de résidence au moment de l'analyse des données.**

	Nb patients	(%)
Gironde (33)	7981	(52)
Landes (40)	1371	(9)
Dordogne (24)	1178	(8)
Pyrénées Atlantiques (64)	1116	(7)
Charente-Maritime (17)	1092	(7)
Lot et Garonne (47)	1016	(7)
Charente (16)	685	(4)
Corrèze (19)	110	(1)
Deux-Sèvres (79)	107	(1)
Haute-Vienne (87)	80	(0)
Vienne (86)	74	(0)
Creuse (23)	17	(0)
Hors Nouvelle-Aquitaine	533	(3)
Non précisé	111	(1)
<b>Total</b>	<b>15471</b>	



# RCP dans le 3C Corrèze, année 2022

Présidente : Dr Christel BRETON-CALLU

Coordinatrice administrative et qualitiennne (1 ETP) : Anne-Sophie MEFREDJ

Secrétariat RCP (2 ETP) : Marie PUIBARAUD et Adeline TRONCHE

**4 établissements** autorisés pour le traitement du cancer membres du 3C : CH Brive, CH Haute-Corrèze Ussel, CH Cœur de Corrèze Tulle et CMC Les Cèdres Brive

## Bilan global des RCP

Depuis avril 2017, les données RCP sont enregistrées dans le Dossier Communicant de Cancérologie (DCC) K-Process de la région Nouvelle-Aquitaine. Avant avril 2017, les données RCP étaient enregistrées dans l'outil Open RCP (Base Plan Cancer).

En 2022, il a été organisé **465 RCP dans le 3C Corrèze**. Toutes les RCP ont eu lieu au CH de Brive.

**Tableau 1. Bilan des Réunions de Concertation Pluridisciplinaire organisées par le 3C Corrèze en 2022 selon l'intitulé de RCP.**

	Réunions		Fiches RCP		Patients
	Nombre	(%)	Nombre	(%)	Nombre
Oncohématologie - immunopathologie	44	(9)	130	(3)	105
Oncohématologie - lymphoïde	44	(9)	146	(3)	105
Oncohématologie - myéloïde	39	(8)	95	(2)	88
Oncologie	45	(10)	489	(10)	387
Tumeurs cutanées	20	(4)	319	(7)	294
Tumeurs digestives	47	(10)	890	(19)	619
Tumeurs endocriniennes	3	(1)	7	(0)	7
Tumeurs gynécologiques	47	(10)	879	(18)	511
Tumeurs neurologiques	36	(8)	106	(2)	83
Tumeurs ORL	47	(10)	185	(4)	121
Tumeurs thoraciques	48	(10)	503	(10)	362
Tumeurs urologiques	45	(10)	1048	(22)	857
<b>Total</b>	<b>465</b>		<b>4797</b>		<b>3279*</b>

\*La somme de la colonne est supérieure à 3 279 patients car un patient peut être présenté dans des réunions de spécialités différentes.

**4 797 fiches de Réunion de Concertation Pluridisciplinaire (RCP) ont été enregistrées dans le DCC K-Process** en 2022 dans le 3C Corrèze. Il s'agit des dossiers de **3 279 patients** dont 1 097 (33 %) ont été présentés plusieurs fois dans l'année. Ce sont **84 médecins** différents qui les ont présentés (présentateur non précisé dans 84 fiches RCP (2%)).

Pour 1 853 patients il s'agissait d'un premier passage en RCP depuis le début des enregistrements structurés des fiches RCP en Nouvelle-Aquitaine.

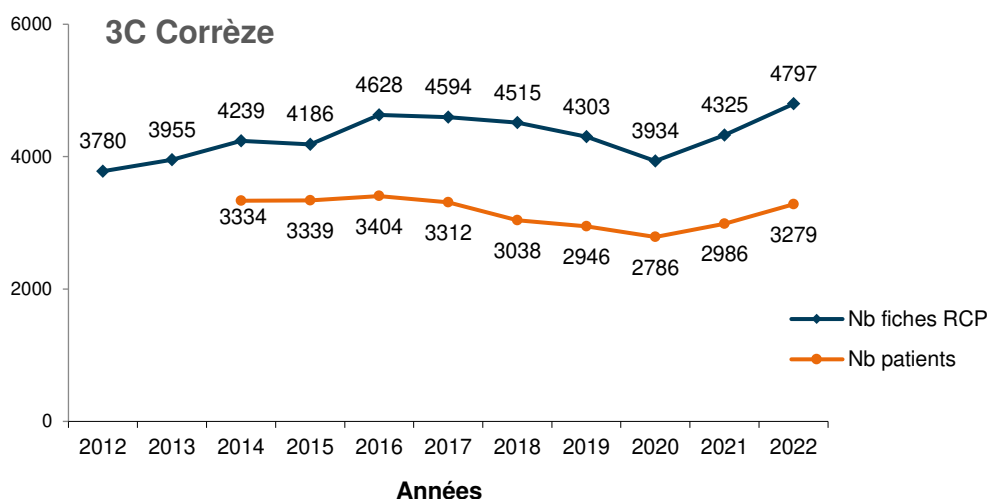


Figure 1. Evolution de l'enregistrement des fiches RCP dans le 3C Corrèze de 2012 à 2022.

Tableau 2. Nombre de fiches RCP enregistrées dans le 3C Corrèze selon le mode de présentation, année 2022.

	Nb fiches RCP	(%)
Discussion pluridisciplinaire en RCP	4760	(99)
Présentation simple	37	(1)
<b>Total</b>	<b>4797</b>	

Tableau 3. Nombre de fiches RCP enregistrées dans le 3C Corrèze selon l'intitulé de la RCP et l'âge des patients, année 2022.

	Moins de 75 ans		75 ans et plus		Total
	Nb fiches RCP	(% ligne)	Nb fiches RCP	(% ligne)	
Oncohématologie - immunopathologie	60	(46)	70	(54)	130
Oncohématologie - lymphoïde	80	(55)	66	(45)	146
Oncohématologie - myéloïde	36	(38)	59	(62)	95
Oncologie	342	(70)	147	(30)	489
Tumeurs cutanées	115	(36)	204	(64)	319
Tumeurs digestives	568	(64)	322	(36)	890
Tumeurs endocriniennes	4	(57)	3	(43)	7
Tumeurs gynécologiques	624	(71)	255	(29)	879
Tumeurs neurologiques	88	(83)	18	(17)	106
Tumeurs ORL	128	(69)	57	(31)	185
Tumeurs thoraciques	342	(68)	161	(32)	503
Tumeurs urologiques	617	(59)	431	(41)	1048
<b>Total</b>	<b>3004</b>	<b>(63)</b>	<b>1793</b>	<b>(37)</b>	<b>4797</b>

**Tableau 4. Nombre de fiches RCP enregistrées dans le 3C Corrèze selon la proposition de prise en charge, année 2022.**

	Nb fiches RCP	(%)
Mise en traitement	2977	(62)
Surveillance	749	(16)
Examens complémentaires	300	(6)
RCP de recours	7	(0)
Autre	762	(16)
Dossier non présenté	1	(0)
Non précisé	1	(0)
<b>Total</b>	<b>4797</b>	

### **Rubrique oncogériatrie**

Parmi les 1 793 fiches RCP concernant des patients de 75 ans et plus, présentés en RCP en 2022 dans le 3C Corrèze, 36 (2%) contenaient un score G8 complété et 2 (0%) un score FOG complété.

La rubrique « Oncogériatrie » de la fiche RCP de K-Process a évolué en février 2020. Trois nouvelles informations peuvent être présentées, en nombre de fiches RCP dont la case est cochée (quelle que soit la complétude du G8 ou FOG). En 2022 :

- Evaluation gériatrique demandée : 1 (0%).
- Evaluation gériatrique réalisée : 1 (0%).
- Evaluation gériatrique recommandée par la RCP : 0.

**Nota Bene : cette rubrique de la fiche RCP ne reflète pas l'activité d'oncogériatrie du territoire. Contacter le 3C ou les services concernés pour obtenir plus de précisions.**

## Caractéristiques des patients présentés en RCP

L'âge médian des 3 279 patients présentés en RCP est de 72 ans (intervalle interquartile [64 ; 80 ans]), 73 ans chez les hommes et 71 ans chez les femmes. Le sex-ratio homme-femme est de 1,5.

**Tableau 5. Répartition des patients enregistrés en RCP dans le 3C Corrèze en 2022 selon l'âge et le sexe.**

	Hommes		Femmes		Total	
	Nb patients	(%)	Nb patients	(%)	Nb patients	(%)
Moins de 75 ans	1194	(61)	804	(61)	1998	(61)
75 ans et plus	772	(39)	509	(39)	1281	(39)
<b>Total</b>	<b>1966</b>		<b>1313</b>		<b>3279</b>	

**Tableau 6. Répartition des patients enregistrés en RCP dans le 3C Corrèze en 2022 selon le département de résidence.**

	Nb patients	(%)
Corrèze (19)	1983	(61)
Dordogne (24)	298	(9)
Creuse (23)	31	(1)
Haute-Vienne (87)	9	(0)
Gironde (33)	5	(0)
Lot et Garonne (47)	2	(0)
Charente-Maritime (17)	1	(0)
Pyrénées Atlantiques (64)	1	(0)
Vienne (86)	1	(0)
Charente (16)	0	-
Deux-Sèvres (79)	0	-
Landes (40)	0	-
Hors Nouvelle-Aquitaine	493	(15)
<b>Non précisé</b>	<b>455</b>	<b>(14)</b>
<b>Total</b>	<b>3279</b>	

# RCP dans le 3C Creuse, année 2022

Président : Dr Philippe SLAOUTI

Secrétariat RCP (1 ETP) : Véronique GOUZONNAT

**3 établissements** autorisés pour le traitement du cancer membres du 3C : CH Guéret, CI de la Marche Guéret et CMN Alfred Leune Sainte-Feyre

## Bilan global des RCP

Depuis juillet 2020, les données RCP sont enregistrées dans le Dossier Communicant de Cancérologie (DCC) K-Process de la région Nouvelle-Aquitaine. Avant juillet 2020, les données RCP étaient enregistrées dans l'outil Open RCP (Base Plan Cancer).

En 2022, il a été organisé **95 RCP** dans le 3C Creuse.

**Tableau 1. Bilan des Réunions de Concertation Pluridisciplinaire organisées par le 3C Creuse en 2022 selon l'intitulé de RCP.**

	Réunions		Fiches RCP enregistrées		Patients
	Nombre	(%)	Nombre	(%)	Nombre
Toutes localisations	44	(46)	675	(51)	348
Tumeurs thoraciques	51	(54)	650	(49)	296
<b>Total</b>	<b>95</b>		<b>1325</b>		<b>633*</b>

\*La somme de la colonne est supérieure à 633 patients car un patient peut être présenté dans des réunions de spécialités différentes.

**1 325 fiches de Réunion de Concertation Pluridisciplinaire (RCP) ont été enregistrées dans le DCC K-Process en 2022** dans le 3C Creuse. Il s'agit des dossiers de **633 patients** dont 361 (57 %) ont été présentés plusieurs fois dans l'année. Ce sont **15 médecins** différents qui les ont présentés (présentateur non précisé dans 71 fiches RCP (5%)).

Pour 244 patients il s'agissait d'un premier passage en RCP depuis le début des enregistrements structurés des fiches RCP en Nouvelle-Aquitaine.

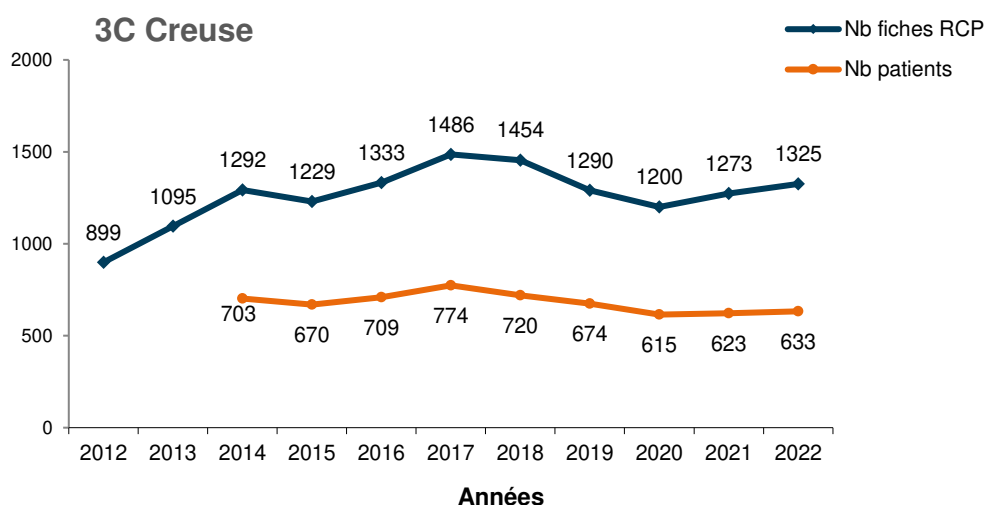


Figure 1. Evolution de l'enregistrement des fiches RCP dans le 3C Creuse de 2012 à 2022.

**Tableau 2. Nombre de fiches RCP enregistrées dans le 3C Creuse selon le mode de présentation, année 2022.**

	Nb fiches RCP	(%)
Discussion pluridisciplinaire en RCP	1314	(99)
Présentation simple	11	(1)
<b>Total</b>	<b>1325</b>	

**Tableau 3. Nombre de fiches RCP enregistrées dans le 3C Creuse selon l'intitulé de la RCP et l'âge des patients, année 2022.**

	Moins de 75 ans		75 ans et plus		Total
	Nb fiches RCP	(% ligne)	Nb fiches RCP	(% ligne)	Nb fiches RCP
Toutes localisations	460	(68)	215	(32)	675
Tumeurs thoraciques	519	(80)	131	(20)	650
<b>Total</b>	<b>979</b>	<b>(74)</b>	<b>346</b>	<b>(26)</b>	<b>1325</b>

**Tableau 4. Nombre de fiches RCP enregistrées dans le 3C Creuse selon la proposition de prise en charge, année 2022.**

	Nb fiches RCP	(%)
Mise en traitement	894	(68)
Surveillance	196	(15)
Examens complémentaires	143	(11)
RCP de recours	86	(6)
Autre	6	(0)
<b>Total</b>	<b>1325</b>	

### **Rubrique oncogériatrie**

Parmi les 346 fiches RCP concernant des patients de 75 ans et plus, présentés en RCP en 2022 dans le 3C Creuse, 4 (1%) contenaient un score G8 complété (aucun score FOG).

La rubrique « Oncogériatrie » de la fiche RCP de K-Process a évolué en février 2020. Trois nouvelles informations peuvent être présentées, en nombre de fiches RCP dont la case est cochée (quelle que soit la complétude du G8 ou FOG). En 2022 :

- Evaluation gériatrique demandée : 0.
- Evaluation gériatrique réalisée : 3 (1%).
- Evaluation gériatrique recommandée par la RCP : 0.

**Nota Bene : cette rubrique de la fiche RCP ne reflète pas l'activité d'oncogériatrie du territoire. Contacter le 3C ou les services concernés pour obtenir plus de précisions.**



## Caractéristiques des patients présentés en RCP

L'âge médian des 633 patients présentés en RCP est de 70 ans (intervalle interquartile [62 ; 76 ans]), 70 ans chez les hommes et 69 ans chez les femmes. Le sex-ratio homme-femme est de 0,8.

**Tableau 6. Répartition des patients enregistrés en RCP dans le 3C Creuse en 2022 selon l'âge et le sexe.**

	Hommes		Femmes		Total	
	Nb patients	(%)	Nb patients	(%)	Nb patients	(%)
Moins de 75 ans	201	(71)	250	(72)	451	(71)
75 ans et plus	83	(29)	99	(28)	182	(29)
<b>Total</b>	<b>284</b>		<b>349</b>		<b>633</b>	

**Tableau 7. Répartition des patients enregistrés en RCP dans le 3C Creuse en 2022 selon le département de résidence.**

	Nb patients	(%)
Creuse (23)	544	(86)
Haute-Vienne (87)	6	(1)
Charente (16)	2	(0)
Landes (40)	1	(0)
Charente-Maritime (17)	0	-
Corrèze (19)	0	-
Deux-Sèvres (79)	0	-
Dordogne (24)	0	-
Gironde (33)	0	-
Lot et Garonne (47)	0	-
Pyrénées Atlantiques (64)	0	-
Vienne (86)	0	-
Hors Nouvelle-Aquitaine	34	(5)
<b>Non précisé</b>	<b>46</b>	<b>(7)</b>
<b>Total</b>	<b>633</b>	

## Activité de la secrétaire 3C Creuse dans le 3C Haute-Vienne

**La secrétaire du 3C Creuse a enregistré 519 fiches RCP dans le 3C Haute-Vienne.** Ces fiches RCP correspondent à des dossiers de patients présentés en RCP de recours du 3C Haute-Vienne par des médecins exerçant dans le 3C Creuse, afin d'avoir un quorum adéquat pour les discussions pluridisciplinaires. Ces fiches RCP sont réparties comme suit dans le tableau 8 et sont comptabilisées dans le bilan du 3C Haute-Vienne.

**Tableau 8. Nombre de fiches RCP enregistrées par le 3C Creuse dans des RCP du 3C Haute-Vienne, selon l'intitulé de RCP, année 2022.**

	Nb fiches RCP	(%)
Tumeurs cutanées	8	(2)
Tumeurs digestives	163	(31)
Tumeurs du sein	14	(3)
Tumeurs endocriniennes	3	(1)
Tumeurs gynécologiques	5	(1)
Tumeurs hépatocellulaires	34	(7)
Tumeurs neurologiques	7	(1)
Tumeurs ORL	2	(0)
Tumeurs osseuses et sarcomes	17	(3)
Tumeurs rachidiennes	1	(0)
Tumeurs rares neuroendocrines RENATEN	11	(2)
Tumeurs thoraciques	56	(11)
Tumeurs urologiques	198	(38)
<b>Total</b>	<b>519</b>	

# RCP dans le 3C Deux-Sèvres, année 2022

Médecins coordonnateurs : Dr Francis PARIENTE (volet qualité) et Dr Paul Gesta (volet RCP)

Secrétariat RCP (2 ETP) : Sandrine TEXEREAU, Sonia FREDERIC

**2 établissements** autorisés pour le traitement du cancer membres du 3C : CH Niort et Polycl Inkermann Niort

## Bilan global des RCP

Depuis 2016, les données RCP sont enregistrées dans le Dossier Communicant de Cancérologie (DCC) K-Process de la région Nouvelle-Aquitaine (DCC Poitou-Charentes initialement). Avant 2016, des données RCP étaient enregistrées dans le système d'information du CH de Niort.

En 2022, il a été organisé **266 RCP dans le 3C Deux-Sèvres**. Toutes les RCP ont eu lieu au CH de Niort. De plus, le 3C a enregistré 67 concertations tumeurs cutanées (enregistrements de 891 dossiers ne nécessitant pas de présentation en RCP).

**Tableau 1. Bilan des Réunions de Concertation Pluridisciplinaire organisées par le 3C Deux-Sèvres en 2022 selon l'intitulé de RCP.**

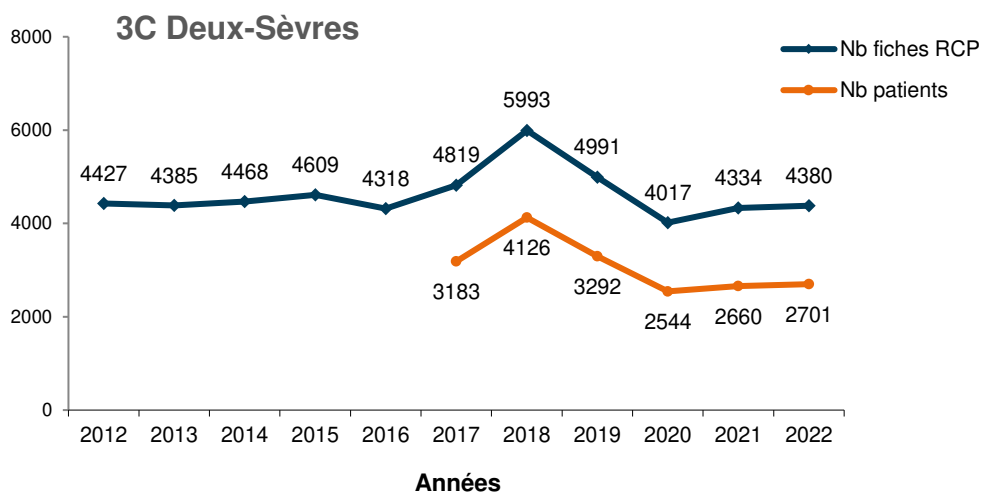
	Réunions		Fiches RCP		Patients
	Nombre	(%)	Nombre	(%)	Nombre
Oncohématologie	5	(2)	6	(0)	5
Oncologie	49	(18)	518	(12)	374
Tumeurs cutanées	11	(4)	153	(3)	148
Tumeurs digestives	37	(14)	551	(13)	426
Tumeurs endocriniennes	11	(4)	93	(2)	78
Tumeurs gynécologiques	50	(19)	789	(18)	493
Tumeurs ORL	24	(9)	201	(5)	127
Tumeurs thoraciques	52	(20)	1148	(26)	568
Tumeurs urologiques	27	(10)	921	(21)	752
<b>Total</b>	<b>266</b>		<b>4380</b>		<b>2701*</b>

\*La somme de la colonne est supérieure à 2 701 patients car un patient peut être présenté dans des réunions de spécialités différentes.

**4 380 fiches de Réunion de Concertation Pluridisciplinaire (RCP) ont été enregistrées dans le DCC K-Process** en 2022 dans le 3C Deux-Sèvres. Il s'agit des dossiers de **2 701 patients** dont 983 (36 %) ont été présentés plusieurs fois dans l'année. Ce sont **93 médecins** différents qui les ont présentés (présentateur non précisé dans 875 fiches RCP (20%)).

Pour 1 569 patients il s'agissait d'un premier passage en RCP depuis le début des enregistrements structurés des fiches RCP en Nouvelle-Aquitaine.

En plus de ces données concernant des dossiers présentés en RCP, **891 dossiers ont été enregistrés au cours de 67 concertations tumeurs cutanées**. Il s'agit de dossiers enregistrés pour des carcinomes basocellulaires ou des tumeurs bénignes ne nécessitant pas de présentation en RCP. Ces dossiers ne sont pas inclus dans les tableaux de ce rapport.



**Figure 1. Evolution de l'enregistrement des fiches RCP dans le 3C Deux-Sèvres de 2012 à 2022\*.**

\*Avant 2017, données déclaratives (nb patients non disponible)

**Tableau 2. Nombre de fiches RCP enregistrées dans le 3C Deux-Sèvres selon le mode de présentation, année 2022.**

	Nb fiches RCP	(%)
Discussion pluridisciplinaire en RCP	4370	(100)
Présentation simple	10	(0)
<b>Total</b>	<b>4380</b>	

**Tableau 3. Nombre de fiches RCP enregistrées dans le 3C Deux-Sèvres selon l'intitulé de la RCP et l'âge des patients, année 2022.**

	Moins de 75 ans		75 ans et plus		Total
	Nb fiches RCP	(% ligne)	Nb fiches RCP	(% ligne)	
Oncohématologie	3	-	3	-	6
Oncologie	352	(68)	166	(32)	518
Tumeurs cutanées	71	(46)	82	(54)	153
Tumeurs digestives	349	(63)	202	(37)	551
Tumeurs endocriniennes	85	(91)	8	(9)	93
Tumeurs gynécologiques	563	(71)	226	(29)	789
Tumeurs ORL	155	(77)	46	(23)	201
Tumeurs thoraciques	911	(79)	237	(21)	1148
Tumeurs urologiques	571	(62)	350	(38)	921
<b>Total</b>	<b>3060</b>	<b>(70)</b>	<b>1320</b>	<b>(30)</b>	<b>4380</b>

**Tableau 4. Nombre de fiches RCP enregistrées dans le 3C Deux-Sèvres selon la proposition de prise en charge, année 2022.**

	Nb fiches RCP	(%)
Mise en traitement	2825	(64)
Surveillance	554	(13)
Examens complémentaires	530	(12)
RCP de recours	31	(1)
Décision reportée	39	(1)
Dossier non présenté	1	(0)
Autre	400	(9)
<b>Total</b>	<b>4380</b>	

### **Rubrique oncogériatrie**

Parmi les 1 320 fiches RCP concernant des patients de 75 ans et plus, présentés en RCP en 2022 dans le 3C Deux-Sèvres, 1 (0%) contenait un score G8 complété et 3 (0%) un score FOG complété.

La rubrique « Oncogériatrie » de la fiche RCP de K-Process a évolué en février 2020. Trois nouvelles informations peuvent être présentées, en nombre de fiches RCP dont la case est cochée (quelle que soit la complétude du G8 ou FOG). En 2022 :

- Evaluation gériatrique demandée : 0.
- Evaluation gériatrique réalisée : 22 (2%).
- Evaluation gériatrique recommandée par la RCP : 22 (2%).

**Nota Bene : cette rubrique de la fiche RCP ne reflète pas l'activité d'oncogériatrie du territoire. Contacter le 3C ou les services concernés pour obtenir plus de précisions.**

## Caractéristiques des patients présentés en RCP

L'âge médian des 2 701 patients présentés en RCP est de 70 ans (intervalle interquartile [61 ; 77 ans]), 71 ans chez les hommes et 68 ans chez les femmes. Le sex-ratio homme-femme est de 1,3.

**Tableau 5. Répartition des patients enregistrés en RCP dans le 3C Deux-Sèvres en 2022 selon l'âge et le sexe.**

	Hommes		Femmes		Total	
	Nb patients	(%)	Nb patients	(%)	Nb patients	(%)
Moins de 75 ans	997	(65)	816	(70)	1813	(67)
75 ans et plus	536	(35)	352	(30)	888	(33)
<b>Total</b>	<b>1533</b>		<b>1168</b>		<b>2701</b>	

**Tableau 6. Répartition des patients enregistrés en RCP dans le 3C Deux-Sèvres en 2022 selon le département de résidence.**

	Nb patients	(%)
Deux-Sèvres (79)	2095	(78)
Charente-Maritime (17)	93	(3)
Vienne (86)	5	(0)
Charente (16)	4	(0)
Gironde (33)	1	(0)
Corrèze (19)	0	-
Creuse (23)	0	-
Dordogne (24)	0	-
Haute-Vienne (87)	0	-
Landes (40)	0	-
Lot et Garonne (47)	0	-
Pyrénées Atlantiques (64)	0	-
Hors Nouvelle-Aquitaine	142	(5)
<b>Non précisé</b>	<b>361</b>	<b>(13)</b>
<b>Total</b>	<b>2701</b>	

# RCP dans le 3C Dordogne, année 2022

Médecin coordonnateur (0,5 ETP) : Dr Bruno HAMMEL

Qualificatrice (0,1 ETP) : Véronique DELMAS

Infirmière 3C (0,5 ETP) : Cynthia RIGAUT

Secrétariat 3C (0,5 ETP) et secrétariat RCP (1 ETP) : Chrystelle GRANIER-CLEDAT et Nathalie LAPORTE puis Faustine MIEGAKANDA

**5 établissements** autorisés pour le traitement du cancer membres du 3C : Hôpital Privé Francheville Périgueux, CH Périgueux, Centre d'imagerie médicale radiothérapie oncologie Périgueux, CI Pasteur Bergerac et CH Bergerac

## Bilan global des RCP

Depuis mai 2018, les données RCP sont enregistrées dans le Dossier Communicant de Cancérologie (DCC) K-Process de la région Nouvelle-Aquitaine. Avant mai 2018, les données RCP étaient enregistrées dans le Dossier Patient du Réseau de Cancérologie d'Aquitaine (DPRC).

En 2022, il a été organisé **312 RCP** dans le 3C Dordogne.

**Tableau 1. Bilan des Réunions de Concertation Pluridisciplinaire organisées par le 3C Dordogne en 2022 selon l'intitulé de RCP.**

	Réunions		Fiches RCP		Patients
	Nombre	(%)	Nombre	(%)	Nombre
CH Périgueux					
Oncohématologie	20	(6)	142	(4)	134
Tumeurs cutanées	2	(1)	3	(0)	3
Tumeurs ORL	47	(15)	234	(7)	145
Tumeurs thoraciques	50	(16)	407	(12)	283
Polycl. Francheville					
Tumeurs digestives	51	(16)	533	(16)	431
Tumeurs gynécologiques et du sein	51	(16)	453	(13)	361
Tumeurs ORL	6	(2)	25	(1)	25
Tumeurs thoracique	37	(12)	172	(5)	134
Tumeurs urologiques	48	(15)	1429	(42)	1171
<b>Total</b>	<b>312</b>		<b>3398</b>		<b>2642*</b>

\*La somme de la colonne est supérieure à 2 642 patients car un patient peut être présenté dans des réunions de spécialités différentes.

**3 398 fiches de Réunion de Concertation Pluridisciplinaire (RCP) ont été enregistrées dans le DCC K-Process en 2022 dans le 3C Dordogne.** Il s'agit des dossiers de **2 642 patients** dont 611 (23 %) ont été présentés plusieurs fois dans l'année. Ce sont **55 médecins** différents qui les ont présentés (présentateur non précisé dans 59 fiches RCP (2 %)).

Pour 1 632 patients il s'agissait d'un premier passage en RCP depuis le début des enregistrements structurés des fiches RCP en Nouvelle-Aquitaine.

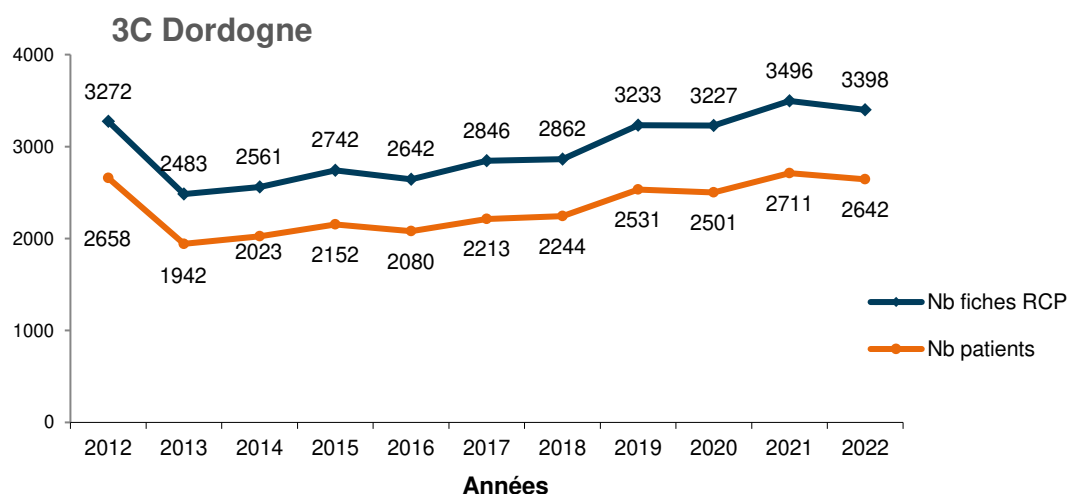


Figure 1. Evolution de l'enregistrement des fiches RCP dans le 3C Dordogne de 2012 à 2022.

Tableau 2. Nombre de fiches RCP enregistrées dans le 3C Dordogne selon le mode de présentation, année 2022.

	Nb fiches RCP	(%)
Discussion pluridisciplinaire en RCP	3383	(100)
Présentation simple	15	(0)
<b>Total</b>	<b>3398</b>	

Tableau 3. Nombre de fiches RCP enregistrées dans le 3C Dordogne selon l'intitulé de la RCP et l'âge des patients, année 2022.

	Moins de 75 ans		75 ans et plus		Total
	Nb fiches RCP	(% ligne)	Nb fiches RCP	(% ligne)	
Oncohématologie	59	(41)	83	(59)	142
Tumeurs cutanées	2	-	1	-	3
Tumeurs digestives	345	(65)	188	(35)	533
Tumeurs gynécologiques et du sein	322	(71)	131	(29)	453
Tumeurs ORL	181	(70)	78	(30)	259
Tumeurs thoraciques	408	(71)	171	(29)	579
Tumeurs urologiques	916	(64)	513	(36)	1429
<b>Total</b>	<b>2233</b>	<b>(66)</b>	<b>1165</b>	<b>(34)</b>	<b>3398</b>



**Tableau 4. Nombre de fiches RCP enregistrées dans le 3C Dordogne selon la proposition de prise en charge, année 2022.**

	Nb fiches RCP	(%)
Mise en traitement	2398	(71)
Surveillance	587	(17)
Examens complémentaires	274	(8)
Décision reportée	53	(2)
RCP de recours	34	(1)
Autre	52	(1)
<b>Total</b>	<b>3398</b>	

### **Rubrique oncogériatrie**

Parmi les 1 165 fiches RCP concernant des patients de 75 ans et plus, présentés en RCP en 2022 dans le 3C Dordogne, 5 (0%) contenaient un score G8 complété (aucun score FOG).

La rubrique « Oncogériatrie » de la fiche RCP de K-Process a évolué en février 2020. Trois nouvelles informations peuvent être présentées, en nombre de fiches RCP dont la case est cochée (quelle que soit la complétude du G8 ou FOG). En 2022 :

- Evaluation gériatrique demandée : 17 (2%).
- Evaluation gériatrique réalisée : 16 (1%).
- Evaluation gériatrique recommandée par la RCP : 27 (2%).

**Nota Bene : cette rubrique de la fiche RCP ne reflète pas l'activité d'oncogériatrie du territoire. Contacter le 3C ou les services concernés pour obtenir plus de précisions.**

## Caractéristiques des patients présentés en RCP

L'âge médian des **2 642 patients** présentés en RCP est de 72 ans (intervalle interquartile [65 ; 79 ans]), 72 ans chez les hommes et 71 ans chez les femmes. Le sex-ratio homme-femme est de 2,1.

**Tableau 5. Répartition des patients enregistrés en RCP dans le 3C Dordogne en 2022 selon l'âge et le sexe.**

	Hommes		Femmes		Total	
	Nb patients	(%)	Nb patients	(%)	Nb patients	(%)
Moins de 75 ans	1114	(63)	566	(66)	1680	(64)
75 ans et plus	667	(37)	295	(34)	962	(36)
<b>Total</b>	<b>1781</b>		<b>861</b>		<b>2642</b>	

**Tableau 6. Répartition des patients enregistrés en RCP dans le 3C Dordogne en 2022 selon le département de résidence.**

	Nb patients	(%)
Dordogne (24)	2283	(86)
Lot et Garonne (47)	38	(1)
Gironde (33)	34	(1)
Corrèze (19)	17	(1)
Charente (16)	9	(0)
Charente-Maritime (17)	2	(0)
Pyrénées Atlantiques (64)	2	(0)
Vienne (86)	1	(0)
Creuse (23)	0	-
Deux-Sèvres (79)	0	-
Haute-Vienne (87)	0	-
Landes (40)	0	-
Hors Nouvelle-Aquitaine	21	(1)
<b>Non précisé</b>	<b>235</b>	<b>(9)</b>
<b>Total</b>	<b>2642</b>	

## RCP dans le 3C Haute-Vienne, année 2022

---

Président 3C : Pr Nicole TUBIANA-MATHIEU puis poste non pourvu depuis mars 2022

Médecin coordonnateur : Dr Liliane REMENIERAS pour la partie oncohématologie

Coordinatrice (0,8 ETP) : Karine PALLIER puis poste non pourvu depuis mars 2022

Secrétariat RCP – antenne CHU (4 ETP) : Sandrine DURIS, Mylène BLANCHETON, Orane COURIVAUD, Agnès DUPUY

Secrétariat RCP – antenne Polyclinique Chénieux (2 ETP) : Ophélie FAUVEAU, Marion VERRIER

**5 établissements** autorisés pour le traitement du cancer membres du 3C : CHU Limoges, Polyclinique de Limoges site Chénieux et site Emailleurs-Colombier, CH Saint-Junien, SELARL IMRO Limoges

---

### **Bilan global des RCP**

**Sur le site de la polyclinique de Limoges**, les données RCP sont enregistrées dans le Dossier Communicant de Cancérologie (DCC) K-Process de la région Nouvelle-Aquitaine depuis fin 2019. **Sur le site du CHU de Limoges**, les données RCP sont enregistrées dans le Dossier Communicant de Cancérologie (DCC) K-Process de la région Nouvelle-Aquitaine depuis juillet 2020. Avant ces dates, les données RCP étaient enregistrées dans l’outil Base Plan Cancer.

Pour la première fois cette année, **l’activité des RCP d’oncohématologie** est intégrée dans l’activité du 3C Haute-Vienne. Pour ces RCP d’oncohématologie, certaines fiches RCP sont enregistrées dans le Dossier Communicant de Cancérologie (DCC) K-Process de la région Nouvelle-Aquitaine depuis octobre 2020. En majorité, les données RCP sont enregistrées dans le Dossier Patient Informatisé du CHU de Limoges (CROSSWAY). Il s’agit de comptes rendus au format Word (données non structurées). Le 3C tient à jour un tableau d’activité au format Excel. Le rapport présenté ici contient les informations issues de K-Process pour les fiches RCP enregistrées dans cet outil.

En 2022, il a été organisé <b>1 216 RCP dans le 3C Haute-Vienne.</b>
--

**Tableau 1. Bilan des Réunions de Concertation Pluridisciplinaire organisées par le 3C Haute-Vienne en 2022 selon l'intitulé de RCP.**

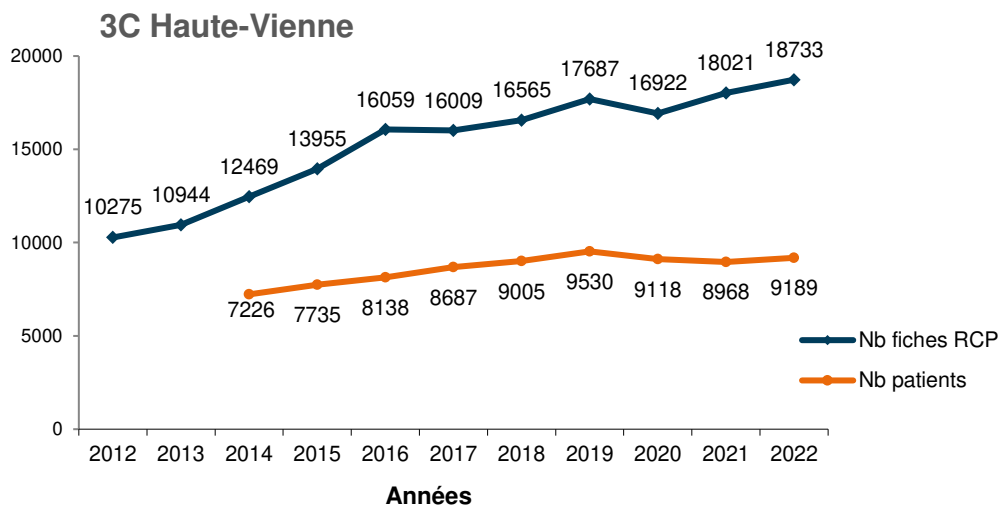
	Réunions		Fiches RCP		Patients
	Nombre	(%)	Nombre	(%)	Nombre
<b>Antenne CHU Limoges</b>					
Moléculaire	22	(2)	53	(0)	49
Oncohématologie - greffe	10	(1)	14	(0)	10
Oncohématologie-immunopathologie	35	(3)	280	(2)	220
Oncohématologie - lymphoïde	27	(2)	282	(2)	213
Oncohématologie - myéloïde	4	(0)	6	(0)	6
Oncologie	87	(7)	1176	(6)	752
Oncopédiatrie	29	(2)	68	(0)	40
Soins de support	10	(1)	67	(0)	60
Tumeurs cutanées	48	(4)	1200	(7)	666
Tumeurs digestives	51	(4)	1366	(7)	768
Tumeurs du sein	49	(4)	1304	(7)	555
Tumeurs endocriniennes	43	(4)	281	(2)	217
Tumeurs gynécologiques	54	(5)	631	(3)	303
Tumeurs hépatocellulaire	45	(4)	738	(4)	447
Tumeurs neurologiques	49	(4)	596	(3)	317
Tumeurs ophtalmologiques	3	(0)	6	(0)	6
Tumeurs ORL	50	(4)	567	(3)	293
Tumeurs osseuses et sarcomes	73	(6)	533	(3)	226
Tumeurs rachidiennes	48	(4)	132	(1)	96
Tumeurs rares neuroendocrines	41	(3)	144	(1)	101
RENATEN					
Tumeurs thoraciques	103	(9)	2659	(14)	1088
Tumeurs urologiques	51	(4)	2187	(12)	1456
<b>Antenne Polycl. Limoges</b>					
Oncologie	49	(4)	1323	(7)	1021
Tumeurs cutanées	41	(3)	195	(1)	154
Tumeurs digestives	50	(4)	655	(3)	426
Tumeurs gynécologiques	44	(4)	652	(4)	480
Tumeurs neurologiques	14	(1)	67	(0)	57
Tumeurs ORL	11	(1)	63	(0)	53
Tumeurs thoraciques	26	(2)	415	(2)	287
Tumeurs urologiques	49	(4)	1073	(6)	902
<b>Total</b>	<b>1216</b>		<b>18733</b>		<b>9189*</b>

\*La somme de la colonne est supérieure à 9 189 patients car un patient peut être présenté dans des réunions de spécialités différentes.

**18 733 fiches de Réunion de Concertation Pluridisciplinaire (RCP) ont été enregistrées dans le DCC K-Process en 2022 dans le 3C Haute-Vienne.** Il s'agit des dossiers de **9 189 patients** dont 4 371 (48 %) ont été présentés plusieurs fois dans l'année. Ce sont **185 médecins** différents qui les ont présentés (présentateur non précisé dans 7 166 fiches RCP (38%)).

Pour 4 612 patients il s'agissait d'un premier passage en RCP depuis le début des enregistrements structurés des fiches RCP en Nouvelle-Aquitaine.

**Concernant les RCP oncohématologie :** 194 RCP ont été organisées ; **2 195 comptes rendus de Réunion de Concertation Pluridisciplinaire (RCP)** ont été enregistrés en 2022, dont 1 613 (73%) dans le Dossier Patient Informatisé du CHU de Limoges (Crossway, format non structuré, non inclus dans ce rapport) et 582 (27%) dans le DCC K-Process (format structuré, inclus dans ce rapport). Il s'agit des dossiers de **1 349 patients** dont certains ont été présentés plusieurs fois dans l'année.



**Figure 1. Evolution de l'enregistrement des fiches RCP dans le 3C Haute-Vienne de 2012 à 2022.**

**Tableau 2. Nombre de fiches RCP enregistrées dans le 3C Haute-Vienne selon le mode de présentation, année 2022.**

	Nb fiches RCP	(%)
Discussion pluridisciplinaire en RCP	17901	(96)
Présentation simple	832	(4)
<b>Total</b>	<b>18733</b>	

**Tableau 3. Nombre de fiches RCP enregistrées dans le 3C Haute-Vienne selon l'intitulé de la RCP et l'âge des patients, année 2022.**

	Moins de 75 ans		75 ans et plus		Total
	Nb fiches RCP	(% ligne)	Nb fiches RCP	(% ligne)	Nb fiches RCP
Moléculaire	45	(85)	8	(15)	53
Oncohématologie - greffe	14	(100)	0	-	14
Oncohématologie - immunopathologie	178	(64)	102	(36)	280
Oncohématologie - lymphoïde	206	(73)	76	(27)	282
Oncohématologie - myéloïde	3	(50)	3	(50)	6
Oncologie	1848	(74)	651	(26)	2499
Oncopédiatrie	68	(100)	0	-	68
Soins de support	59	(88)	8	(12)	67
Tumeurs cutanées	768	(55)	627	(45)	1395
Tumeurs digestives	1348	(67)	673	(33)	2021
Tumeurs du sein	1040	(80)	264	(20)	1304
Tumeurs endocriniennes	241	(86)	40	(14)	281
Tumeurs gynécologiques	968	(75)	315	(25)	1283
Tumeurs hépatocellulaires	584	(79)	154	(21)	738
Tumeurs neurologiques	545	(82)	118	(18)	663
Tumeurs ophtalmologiques	4	(67)	2	(33)	6
Tumeurs ORL	502	(80)	128	(20)	630
Tumeurs osseuses et sarcomes	447	(84)	86	(16)	533
Tumeurs rachidiennes	113	(86)	19	(14)	132
Tumeurs rares neuroendocrines RENATEN	105	(73)	39	(27)	144
Tumeurs thoraciques	2364	(77)	710	(23)	3074
Tumeurs urologiques	2187	(67)	1073	(33)	3260
<b>Total</b>	<b>13637</b>	<b>(73)</b>	<b>5096</b>	<b>(27)</b>	<b>18733</b>

**Tableau 4. Nombre de fiches RCP enregistrées dans le 3C Haute-Vienne selon la proposition de prise en charge, année 2022.**

	Nb fiches RCP	(%)
Mise en traitement	10719	(57)
Surveillance	2759	(15)
Examens complémentaires	2714	(14)
Décision reportée	372	(2)
RCP de recours	36	(0)
Dossier non présenté	115	(1)
Autre	2013	(11)
Non précisé	5	(0)
<b>Total</b>	<b>18733</b>	

## **Rubrique oncogériatrie**

Parmi les 5 096 fiches RCP concernant des patients de 75 ans et plus, présentés en RCP en 2022 dans le 3C Haute-Vienne, 8 (0%) contenaient un score G8 complété et 1 (0%) un score FOG complété.

La rubrique « Oncogériatrie » de la fiche RCP de K-Process a évolué en février 2020. Trois nouvelles informations peuvent être présentées, en nombre de fiches RCP dont la case est cochée (quelle que soit la complétude du G8 ou FOG). En 2022 :

- Evaluation gériatrique demandée : 0.
- Evaluation gériatrique réalisée : 1 (0%).
- Evaluation gériatrique recommandée par la RCP : 27 (1%).

**Nota Bene : cette rubrique de la fiche RCP ne reflète pas l'activité d'oncogériatrie du territoire. Contacter le 3C ou les services concernés pour obtenir plus de précisions.**

## **Caractéristiques des patients présentés en RCP**

L'âge médian des 9 189 patients présentés en RCP est de 69 ans (intervalle interquartile [61 ; 77 ans]), 70 ans chez les hommes et 68 ans chez les femmes. Le sex-ratio homme-femme est de 1,4.

**Tableau 5. Répartition des patients enregistrés en RCP dans le 3C Haute-Vienne en 2022 selon l'âge et le sexe.**

	Hommes		Femmes		Total	
	Nb patients	(%)	Nb patients	(%)	Nb patients	(%)
Moins de 75 ans	3605	(68)	2775	(71)	6380	(69)
75 ans et plus	1681	(32)	1128	(29)	2809	(31)
<b>Total</b>	<b>5286</b>		<b>3903</b>		<b>9189</b>	

**Tableau 6. Répartition des patients enregistrés en RCP dans le 3C Haute-Vienne en 2022 selon le département de résidence.**

	Nb patients	(%)
Haute-Vienne (87)	5175	(56)
Creuse (23)	1059	(12)
Corrèze (19)	768	(8)
Dordogne (24)	495	(5)
Charente (16)	410	(5)
Vienne (86)	21	(0)
Charente-Maritime (17)	10	(0)
Deux-Sèvres (79)	4	(0)
Landes (40)	4	(0)
Gironde (33)	1	(0)
Lot et Garonne (47)	1	(0)
Pyrénées Atlantiques (64)	1	(0)
Hors Nouvelle-Aquitaine	1014	(11)
Non précisé	226	(3)
<b>Total</b>	<b>9189</b>	





# RCP dans le 3C Institut Bergonié, année 2022

Médecin coordonnateur (0,5 ETP) : Dr Odile DUGUEY-CACHET

Infirmiers 3C (2 ETP) : Isabelle POUBLAN, Delphine SAINT MARC

Secrétariat 3C/RCP (2 ETP) : Fanny OGLECKI, Lydia BENGHERADA SINEUS, Sandra GUDOLLE ; secrétariat des RCP assuré conjointement avec les différents secrétariats de l'Institut Bergonié

**5 établissements** autorisés pour le traitement du cancer membres du 3C : Institut Bergonié, MSP Bagatelle Talence, CI Jean Villar Bruges, CI St Augustin Bordeaux, HIA Robert Picqué Villenave d'Ornon

## Bilan global des RCP

En 2022, il existait 20 types de RCP, dont :

- 11 ont fait l'objet d'enregistrement de **comptes rendus médicaux (format texte non structuré) dans le dossier patient informatisé de l'Institut Bergonié** (Hôpital Manager),
- 8 ont fait l'objet d'enregistrement **de fiches RCP (format structuré) dans le dossier patient informatisé de l'Institut Bergonié** (Hôpital Manager – module e-RCP) ou **dans le Dossier Communicant de Cancérologie (DCC) K-Process de la région Nouvelle-Aquitaine** (pour les dossiers de la clinique Saint Augustin et de la clinique Jean Villar de la RCP urologie),
- 1, la RCP sarcome, a fait l'objet de 2 sortes d'enregistrement (structuré et non structuré) **dans le dossier patient informatisé de l'Institut Bergonié** (Hôpital Manager). L'enregistrement des fiches RCP est réalisé exclusivement pour les dossiers ayant un diagnostic de sarcome confirmé. Par ailleurs, on note un retard de l'enregistrement des fiches RCP, mais tous les dossiers ont eu un compte-rendu de RCP.

Tous les dossiers, quel que soit le type d'enregistrement, ont fait l'objet d'un compte-rendu mentionnant la proposition de la RCP, transmis aux correspondants médicaux et tracé dans le dossier patient.

On différencie **3 types de RCP** :

### RCP d'organe :

- Avec fiches RCP structurées : RCP digestif, RCP gynécologie, RCP sein post-opératoire, RCP thorax, RCP urologie, RCP tumeurs rares de l'ovaire (122 dossiers saisis sur la plateforme nationale TMRO), RCP sarcome (pour une partie des dossiers).
- Avec comptes rendus non structurés : RCP sarcome (2 546 dossiers dont 454 avec fiches RCP), RCP thyroïde (1 021 dossiers), RCP Hématologie (1 116 dossiers), RCP LMC (70 dossiers), Comité Sein (patients présents, 998 dossiers), comité VADS (patients présents, 437 dossiers).

### RCP transversales :

- Avec fiches RCP structurées : RCP douleur chronique réfractaire, RCP Oncogériatrie.
- Avec comptes rendus non structurés : RCP Oncogénétique séno-gynéco (553 dossiers), RCP Oncogénétique digestif (228 dossiers), RCP Rachis (51 dossiers), RCP Radio-sénologie (884 dossiers).

### RCO, réunions de concertation en oncologie médicale :

- Avec comptes rendus non structurés : RCO Essais précoces (5 502 dossiers), RCO Onco-sein (562 dossiers).

**La suite du rapport concerne les RCP ayant fait l'objet d'enregistrement de fiches RCP (format structuré).**

**Tableau 1. Répartition des fiches RCP enregistrées dans le 3C Institut Bergonié en 2021 et 2022 selon le système d'information utilisé.**

	Année 2021		Année 2022	
	Nb fiches RCP	(%)	Nb fiches RCP	(%)
Hopital Manager - e-RCP, fiche générique	9371	(80)	9469	(89)
Hopital Manager - e-RCP, fiche sarcome*	1214	(10)	-	-
DCC ONA - K-Process	1173	(10)	1235	(11)
<b>Total</b>	<b>11758</b>		<b>10704</b>	

\*Saisie des dossiers sarcomes dans la fiche structurée générique d'Hopital Manager à partir d'octobre 2021 (arrêt des saisies dans la fiche sarcome)

**En 2022, il a été organisé 463 RCP dans le 3C Institut Bergonié, avec des fiches RCP enregistrées dans un format structuré.**

**Tableau 2. Bilan des Réunions de Concertation Pluridisciplinaire organisées par le 3C Institut Bergonié en 2022 selon l'intitulé de RCP**

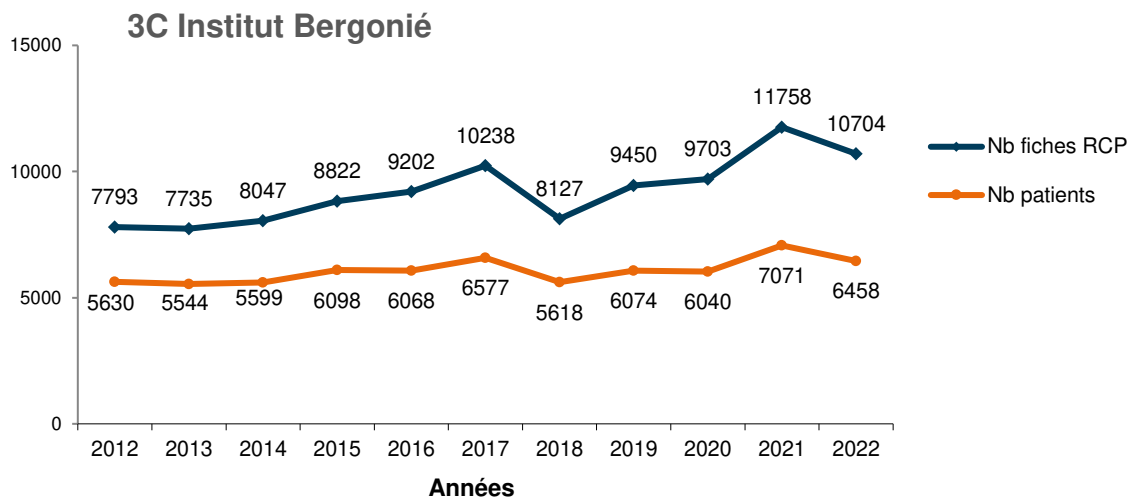
	Réunions		Fiches RCP		Patients
	Nombre	(%)	Nombre	(%)	Nombre
Digestif	95	(21)	2365	(22)	1122
Gynécologie	49	(11)	1386	(13)	842
Sarcome*	24	(5)	454	(4)	395
Sein post-opératoire	99	(21)	1878	(18)	1494
Thorax	51	(11)	1773	(17)	1013
Urologie	80	(17)	2635	(25)	1697
Douleur chronique réfractaire	34	(7)	131	(1)	102
Oncogériatrie	31	(7)	82	(1)	72
<b>Total</b>	<b>463</b>		<b>10704</b>		<b>6458**</b>

\*Non exhaustivité et retard à l'enregistrement des fiches RCP Sarcome (2 546 dossiers présentés en RCP avec compte rendu non structuré).

\*\*La somme de la colonne est supérieure à 6 458 patients car un patient peut être présenté dans des réunions de spécialités différentes.

**10 704 comptes rendus de Réunion de Concertation Pluridisciplinaire (RCP)** ont été enregistrés au moyen de la fiche RCP en 2022 dans le 3C Institut Bergonié (dans le dossier patient Informatisé de l'Institut Bergonié ou dans K-Process). Il s'agit des dossiers de **6 458 patients** dont 2 455 (38 %) ont été présentés plusieurs fois dans l'année. Ce sont **75 médecins** différents qui les ont présentés (présentateur non précisé dans 3 050 fiches RCP (29%)).

De plus, **122 dossiers** ont été discutés en **RCP tumeurs rares de l'ovaire** en 2022, dont les enregistrements ont été réalisés sur la plateforme nationale dédiée à cette RCP (TMRG Observatoire Francophone des Tumeurs malignes Rares Gynécologiques).



**Figure 1. Evolution de l'enregistrement des fiches RCP dans le 3C Institut Bergonié de 2012 à 2022\*.**  
*\*De 2018 à 2020, des fiches RCP n'ont pas été enregistrées dans un contexte de réorganisation des secrétariats à l'Institut.*

**Tableau 3. Nombre de fiches RCP enregistrées dans le 3C Institut Bergonié selon le mode de présentation, année 2022.**

	Nb fiches RCP	(%)
Discussion pluridisciplinaire en RCP	10561	(99)
Présentation simple	143	(1)
<b>Total</b>	<b>10704</b>	

**Tableau 4. Nombre de fiches RCP du 3C Institut Bergonié selon l'intitulé de la RCP et l'âge des patients, année 2022.**

	Moins de 75 ans		75 ans et plus		Total
	Nb fiches RCP	(% ligne)	Nb fiches RCP	(% ligne)	Nb fiches RCP
Digestive	1835	(78)	530	(22)	2365
Gynécologie	1133	(82)	253	(18)	1386
Sarcome*	359	(79)	95	(21)	454
Sein post-chirurgical	1613	(86)	265	(14)	1878
Thorax	1366	(77)	407	(23)	1773
Urologie	1804	(68)	831	(32)	2635
Douleur réfractaire	108	(82)	23	(18)	131
Oncogériatrie	18	(22)	64	(78)	82
<b>Total</b>	<b>8236</b>	<b>(77)</b>	<b>2468</b>	<b>(23)</b>	<b>10704</b>

*\*Non exhaustivité et retard à l'enregistrement des fiches RCP Sarcome (2 546 dossiers présentés en RCP avec compte rendu non structuré).*

**Tableau 5. Nombre de fiches RCP du 3C Institut Bergonié selon la proposition de prise en charge, année 2022.**

	Nb fiches RCP	(%)
Mise en traitement	5604	(52)
Surveillance	1088	(10)
Examens complémentaires	1049	(10)
Décision reportée	407	(4)
Soins de support / palliatifs	245	(2)
Dossier non présenté	4	(0)
RCP de recours	3	(0)
Autre	14	(0)
<b>Non précisé</b>	<b>2290</b>	<b>(21)</b>
<b>Total</b>	<b>10704</b>	

### Caractéristiques des patients présentés en RCP

L'âge médian des **6 458 patients** présentés en RCP est de 67 ans (intervalle interquartile [57 ; 74 ans]), 70 ans chez les hommes et 64 ans chez les femmes. Le sex-ratio homme-femme est de 0,8.

**Tableau 6. Répartition des patients enregistrés en RCP dans le 3C Institut Bergonié en 2022 selon l'âge et le sexe.**

	Hommes		Femmes		Total	
	Nb patients	(%)	Nb patients	(%)	Nb patients	(%)
Moins de 75 ans	2017	(71)	2950	(81)	4967	(77)
75 ans et plus	811	(29)	680	(19)	1491	(23)
<b>Total</b>	<b>2828</b>		<b>3630</b>		<b>6458</b>	

**Tableau 7. Répartition des patients enregistrés en RCP dans le 3C Institut Bergonié en 2022 selon le département de résidence.**

	Nb patients	(%)
Gironde (33)	3059	(47)
Dordogne (24)	644	(10)
Charente-Maritime (17)	578	(9)
Lot et Garonne (47)	504	(8)
Landes (40)	440	(7)
Charente (16)	350	(5)
Pyrénées Atlantiques (64)	246	(4)
Deux-Sèvres (79)	113	(2)
Corrèze (19)	45	(1)
Haute-Vienne (87)	41	(1)
Vienne (86)	29	(0)
Creuse (23)	7	(0)
Hors Nouvelle-Aquitaine	178	(3)
<b>Non précisé</b>	<b>224</b>	<b>(3)</b>
<b>Total</b>	<b>6458</b>	

# RCP dans le 3C Landes, année 2022

Médecin coordonnateur (0,5 ETP) : Dr Maïté BECERRO-HALLARD

Infirmière 3C (0,5 ETP) : Sophie SAKWA

Secrétariat 3C (0,5 ETP) et secrétariat RCP (1,25 ETP) : Véronique RABILLON et Aurore TAUZIN

**3 établissements** autorisés pour le traitement du cancer membres du 3C : CH Mont de Marsan, CH Dax et CI des Landes St Pierre du Mont

## Bilan global des RCP

Depuis fin janvier 2019, **les données RCP sont enregistrées dans le Dossier Communicant de Cancérologie (DCC) K-Process de la région Nouvelle-Aquitaine**. Avant fin janvier 2019, les données RCP étaient enregistrées dans le Dossier Patient du Réseau de Cancérologie d'Aquitaine (DPRC).

En 2022, il a été organisé **193 RCP dans le 3C Landes**. De plus, le 3C a enregistré 24 concertations Tumeurs du sein - diagnostic et 3 concertations Oncohématologie - lymphome.

**Tableau 1. Bilan des Réunions de Concertation Pluridisciplinaire organisées par le 3C Landes en 2022 selon l'intitulé de RCP.**

	Réunions		Fiches RCP		Patients
	Nombre	(%)	Nombre	(%)	Nombre
Oncohématologie - lymphome	16	(8)	32	(1)	31
Tumeurs cutanées*	12	(6)	233	(7)	219
Tumeurs digestives, CH Dax	26	(14)	333	(10)	268
Tumeurs digestives*	37	(19)	836	(25)	489
Tumeurs gynécologiques et du sein**	27	(14)	650	(20)	449
Tumeurs ORL*	16	(8)	43	(1)	39
Tumeurs thoraciques*	32	(17)	315	(10)	236
Tumeurs urologiques*	27	(14)	858	(26)	736
<b>Total</b>	<b>193</b>		<b>3300</b>		<b>2430†</b>

\*RCP en visioconférence CH Dax-CH Mont de Marsan

\*\*RCP en visioconférence Centre d'Imagerie des Landes (CIL) Dax-CH Mt de Marsan

†La somme de la colonne est supérieure à 2 430 patients car un patient peut être présenté dans des réunions de spécialités différentes.

**3 300 fiches de Réunion de Concertation Pluridisciplinaire (RCP) ont été enregistrées dans le DCC K-Process en 2022 dans le 3C des Landes**. Il s'agit des dossiers de **2 430 patients** dont 654 (27 %) ont été présentés plusieurs fois dans l'année. Ce sont **97 médecins** différents qui les ont présentés (présentateur non précisé dans 19 fiches RCP (1%)).

Pour 1 719 patients il s'agissait d'un premier passage en RCP depuis le début des enregistrements structurés des fiches RCP en Nouvelle-Aquitaine.

En plus de ces données concernant des patients avec un cancer confirmé histologiquement, 273 dossiers ont été enregistrés au cours de 25 concertations tumeurs du sein-diagnostic (pour avis sur mammographie, sans histologie) et 3 dossiers enregistrés au cours de 3 concertations Oncohématologie-lymphome. Ces dossiers ne sont pas inclus dans ce rapport.

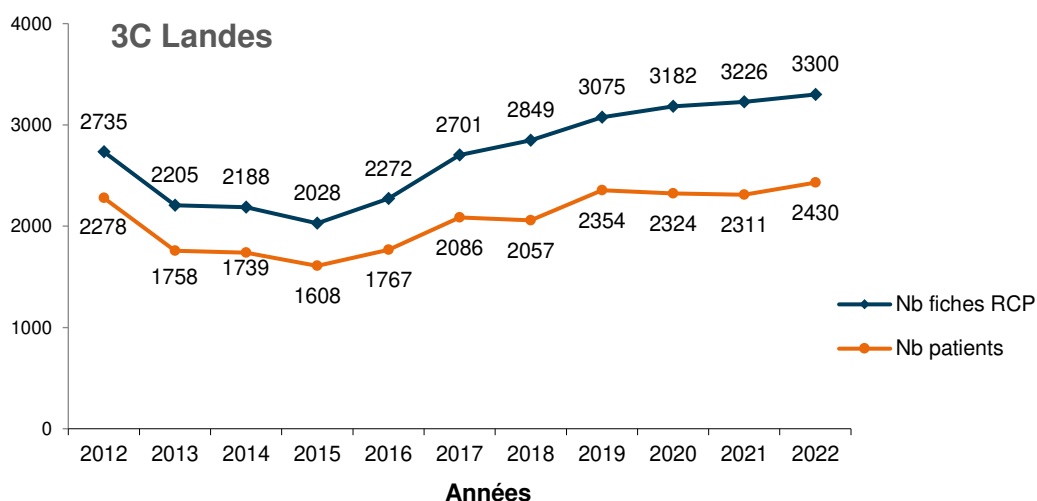


Figure 1. Evolution de l'enregistrement des fiches RCP dans le 3C Landes de 2012 à 2022.

Tableau 2. Nombre de fiches RCP enregistrées dans le 3C Landes selon le mode de présentation, année 2022.

	Nb fiches RCP	(%)
Discussion pluridisciplinaire en RCP	2778	(84)
Présentation simple	522	(16)
<b>Total</b>	<b>3300</b>	

Tableau 3. Nombre de fiches RCP enregistrées dans le 3C Landes selon l'intitulé de la RCP et l'âge des patients, année 2022.

	Moins de 75 ans		75 ans et plus		Total
	Nb fiches RCP	(% ligne)	Nb fiches RCP	(% ligne)	
Oncohématologie - lymphome	8	(25)	24	(75)	32
Tumeurs cutanées	58	(25)	175	(75)	233
Tumeurs digestives	745	(64)	424	(36)	1169
Tumeurs gynécologiques et du sein	490	(75)	160	(25)	650
Tumeurs ORL	34	(79)	9	(21)	43
Tumeurs thoraciques	225	(71)	90	(29)	315
Tumeurs urologiques	539	(63)	319	(37)	858
<b>Total</b>	<b>2099</b>	<b>(64)</b>	<b>1201</b>	<b>(36)</b>	<b>3300</b>

**Tableau 4. Nombre de fiches RCP enregistrées dans le 3C Landes selon la proposition de prise en charge, année 2022.**

	Nb fiches RCP	(%)
Mise en traitement	2190	(66)
Surveillance	570	(17)
Examens complémentaires	311	(9)
Décision reportée	42	(1)
RCP de recours	36	(1)
Dossier non présenté	4	(0)
Autre	147	(5)
<b>Total</b>	<b>3300</b>	

### **Rubrique oncogériatrie**

Parmi les 1 201 fiches RCP concernant des patients de 75 ans et plus, présentés en RCP en 2022 dans le 3C Landes, 10 (1%) contenaient un score G8 complété et 2 (0%) un score FOG complété.

La rubrique « Oncogériatrie » de la fiche RCP de K-Process a évolué en février 2020. Trois nouvelles informations peuvent être présentées, en nombre de fiches RCP dont la case est cochée (quelle que soit la complétude du G8 ou FOG). En 2022 :

- Evaluation gériatrique demandée : 5 (0%).
- Evaluation gériatrique réalisée : 6 (1%).
- Evaluation gériatrique recommandée par la RCP : 6 (1%).

**Nota Bene : cette rubrique de la fiche RCP ne reflète pas l'activité d'oncogériatrie du territoire. Contacter le 3C ou les services concernés pour obtenir plus de précisions.**

## Caractéristiques des patients présentés en RCP

L'âge médian des **2 430 patients** présentés en RCP est de 71 ans (intervalle interquartile [63 ; 79 ans]), 73 ans chez les hommes et 71 ans chez les femmes. Le sex-ratio homme-femme est de 1,5.

**Tableau 5. Répartition des patients enregistrés en RCP dans le 3C Landes en 2022 selon l'âge et le sexe.**

	Hommes		Femmes		Total	
	Nb patients	(%)	Nb patients	(%)	Nb patients	(%)
Moins de 75 ans	861	(60)	628	(64)	1489	(61)
75 ans et plus	581	(40)	360	(36)	941	(39)
<b>Total</b>	<b>1442</b>		<b>988</b>		<b>2430</b>	

**Tableau 6. Répartition des patients enregistrés en RCP dans le 3C Landes en 2022 selon le département de résidence.**

	Nb patients	(%)
Landes (40)	1998	(82)
Pyrénées Atlantiques (64)	36	(1)
Lot et Garonne (47)	7	(0)
Gironde (33)	4	(0)
Charente (16)	2	(0)
Dordogne (24)	1	(0)
Charente-Maritime (17)	0	-
Corrèze (19)	0	-
Creuse (23)	0	-
Deux-Sèvres (79)	0	-
Haute-Vienne (87)	0	-
Vienne (86)	0	-
Hors Nouvelle-Aquitaine	197	(10)
<b>Non précisé</b>	<b>185</b>	<b>(8)</b>
<b>Total</b>	<b>2430</b>	



# RCP dans le 3C Libourne, année 2022

Médecin coordonnateur (0,5 ETP) : Dr Kévin BOURCIER

Secrétariat 3C et secrétariat RCP (1 ETP) : Prescillia LABELLE

**1 établissement** autorisé pour le traitement du cancer membre du 3C : CH Libourne

## Bilan global des RCP

Depuis juillet 2018, les **données RCP sont enregistrées dans le Dossier Communicant de Cancérologie (DCC) K-Process de la région Nouvelle-Aquitaine**. Avant juillet 2018, les données RCP étaient enregistrées dans le Dossier Patient du Réseau de Cancérologie d'Aquitaine (DPRC).

En 2022, il a été organisé **179 RCP dans le 3C Libourne**. Toutes les RCP ont eu lieu au CH de Libourne.

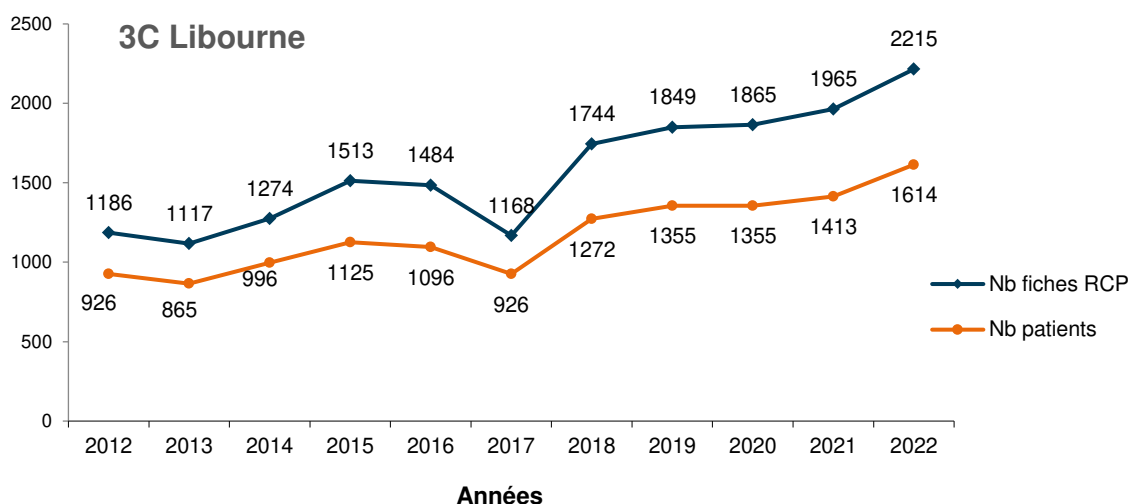
**Tableau 1. Bilan des Réunions de Concertation Pluridisciplinaire organisées par le 3C Libourne en 2022 selon l'intitulé de RCP.**

	Réunions		Fiches RCP		Patients
	Nombre	(%)	Nombre	(%)	Nombre
Oncohématologie	42	(24)	254	(12)	217
Tumeurs digestives	24	(13)	462	(21)	327
Tumeurs gynécologiques et du sein	24	(13)	334	(15)	241
Tumeurs ORL	28	(16)	204	(9)	143
Tumeurs thoraciques	38	(21)	508	(23)	353
Tumeurs urologiques	23	(13)	453	(21)	375
<b>Total</b>	<b>179</b>		<b>2215</b>		<b>1614</b>

*\*La somme de la colonne est supérieure à 1 614 patients car un patient peut être présenté dans des réunions de spécialités différentes.*

**2 215 fiches de Réunion de Concertation Pluridisciplinaire (RCP) ont été enregistrées dans le DCC K-Process en 2022 dans le 3C Libourne**. Il s'agit des dossiers de **1 614 patients** dont 436 (27 %) ont été présentés plusieurs fois dans l'année. Ce sont **48 médecins** différents qui les ont présentés (présentateur non précisé dans 306 fiches RCP (14%).

Pour 1 074 patients il s'agissait d'un premier passage en RCP depuis le début des enregistrements structurés des fiches RCP en Nouvelle-Aquitaine.



**Figure 1. Evolution de l'enregistrement des fiches RCP dans le 3C Libourne de 2012 à 2022\*.**

\*En 2017, 437 fiches RCP n'ont pas été enregistrées (congé maternité secrétariat non remplacé), elles ne sont donc pas représentées sur cette figure. En réalité, il y a eu 1 605 dossiers présentés en 2017.

**Tableau 2. Nombre de fiches RCP enregistrées dans le 3C Libourne selon le mode de présentation, année 2022.**

	Nb fiches RCP	(%)
Discussion pluridisciplinaire en RCP	2147	(97)
Présentation simple	68	(3)
<b>Total</b>	<b>2215</b>	

**Tableau 3. Nombre de fiches RCP enregistrées dans le 3C Libourne selon l'intitulé de la RCP et l'âge des patients, année 2022.**

	Moins de 75 ans		75 ans et plus		Total
	Nb fiches RCP	(% ligne)	Nb fiches RCP	(% ligne)	
Oncohématologie	118	(46)	136	(54)	254
Tumeurs digestives	265	(57)	197	(43)	462
Tumeurs gynécologiques et du sein	240	(72)	94	(28)	334
Tumeurs ORL	149	(73)	55	(27)	204
Tumeurs thoraciques	397	(78)	111	(22)	508
Tumeurs urologiques	273	(60)	180	(40)	453
<b>Total</b>	<b>1442</b>	<b>(65)</b>	<b>773</b>	<b>(35)</b>	<b>2215</b>

**Tableau 4. Nombre de fiches RCP enregistrées dans le 3C Libourne selon la proposition de prise en charge, année 2022**

	Nb fiches RCP	(%)
Mise en traitement	1499	(68)
Surveillance	271	(12)
Examens complémentaires	249	(11)
RCP de recours	85	(4)
Décision reportée	69	(3)
Autre	42	(2)
<b>Total</b>	<b>2215</b>	

### **Rubrique oncogériatrie**

Parmi les 773 fiches RCP concernant des patients de 75 ans et plus, présentés en RCP en 2022 dans le 3C Libourne, aucune ne contenait de score G8 ou FOG complété.

La rubrique « Oncogériatrie » de la fiche RCP de K-Process a évolué en février 2020. Trois nouvelles informations peuvent être présentées, en nombre de fiches RCP dont la case est cochée (quelle que soit la complétude du G8 ou FOG). En 2022 :

- Evaluation gériatrique demandée : 0.
- Evaluation gériatrique réalisée : 0.
- Evaluation gériatrique recommandée par la RCP : 2 (0%).

**Nota Bene : cette rubrique de la fiche RCP ne reflète pas l'activité d'oncogériatrie du territoire. Contacter le 3C ou les services concernés pour obtenir plus de précisions.**

## Caractéristiques des patients présentés en RCP

L'âge médian des **1 614 patients** présentés en RCP est de 72 ans (intervalle interquartile [63 ; 79 ans]), 72 ans chez les hommes et 71 ans chez les femmes. Le sex-ratio homme-femme est de 1,6.

**Tableau 5. Répartition des patients enregistrés en RCP dans le 3C Libourne en 2022 selon l'âge et le sexe.**

	Hommes		Femmes		Total	
	Nb patients	(%)	Nb patients	(%)	Nb patients	(%)
Moins de 75 ans	630	(63)	398	(65)	1028	(64)
75 ans et plus	367	(37)	219	(35)	586	(36)
<b>Total</b>	<b>997</b>		<b>617</b>		<b>1614</b>	

**Tableau 6. Répartition des patients enregistrés en RCP dans le 3C Libourne en 2022 selon le département de résidence.**

	Nb patients	(%)
Gironde (33)	1158	(72)
Dordogne (24)	322	(20)
Charente-Maritime (17)	96	(6)
Lot et Garonne (47)	14	(1)
Charente (16)	9	(1)
Haute-Vienne (87)	1	(0)
Landes (40)	1	(0)
Corrèze (19)	0	-
Creuse (23)	0	-
Deux-Sèvres (79)	0	-
Pyrénées Atlantiques (64)	0	-
Vienne (86)	0	-
Hors Nouvelle-Aquitaine	5	(0)
Non précisé	8	(0)
<b>Total</b>	<b>1614</b>	

# RCP dans le 3C Lot et Garonne, année 2022

Médecin coordonnateur (0,5 ETP) : Dr Marie-Laurence BERTHOUX

Infirmier 3C (0,4 ETP) : Lionel DABOS

Secrétariat 3C (0,4 ETP) et secrétariat RCP (1,25 ETP) : Nadia HALLAB et Emilie CATTOOR

**7 établissements** autorisés pour le traitement du cancer membres du 3C : CI Esquirol St Hilaire Agen, CH Agen, CROMG Agen, CI Calabet Agen, Pôle de santé du Villeneuvois (CH et GCS) et CH Marmande-Tonneins

## Bilan global des RCP

Depuis mai 2018, les données RCP sont enregistrées dans le Dossier Communicant de Cancérologie (DCC) K-Process de la région Nouvelle-Aquitaine. Avant mai 2018, les données RCP étaient enregistrées dans le Dossier Patient du Réseau de Cancérologie d'Aquitaine (DPRC).

En 2022, il a été organisé **359 RCP** dans le 3C Lot et Garonne.

**Tableau 1. Bilan des Réunions de Concertation Pluridisciplinaire organisées par le 3C Lot et Garonne en 2022 selon l'intitulé de RCP.**

	Réunions		Fiches RCP		Patients
	Nombre	(%)	Nombre	(%)	Nombre
<b>CH Agen</b>					
Oncohématologie	44	(12)	309	(8)	267
Tumeurs digestives	50	(14)	576	(15)	329
Tumeurs gynécologiques et du sein	15	(4)	84	(2)	69
<b>CI Calabet Agen</b>					
Oncohématologie	5	(1)	5	(0)	5
Tumeurs cutanées	25	(7)	646	(17)	582
Tumeurs digestives	47	(13)	359	(10)	270
Tumeurs gynécologiques et du sein	47	(13)	498	(13)	379
Tumeurs ORL	27	(8)	65	(2)	56
Tumeurs thoraciques	46	(13)	397	(11)	276
Tumeurs urologiques	25	(7)	749	(20)	636
<b>Pôle santé Villeneuvois</b>					
Tumeurs digestives	21	(6)	58	(2)	54
Tumeurs gynécologiques et du sein	7	(2)	12	(0)	9
<b>Total</b>	<b>359</b>		<b>3758</b>		<b>2857*</b>

\*La somme de la colonne est supérieure à 2 857 patients car un patient peut être présenté dans des réunions de spécialités différentes.

**3 758 fiches de Réunion de Concertation Pluridisciplinaire (RCP) ont été enregistrées dans le DCC K-Process en 2022 dans le 3C Lot et Garonne.** Il s'agit des dossiers de **2 857 patients** dont 667 (23 %) ont été présentés plusieurs fois dans l'année. Ce sont **67 médecins** différents qui les ont présentés (présentateur non précisé dans 5 fiches RCP (0%)).

Pour 1 799 patients il s'agissait d'un premier passage en RCP depuis le début des enregistrements structurés des fiches RCP en Nouvelle-Aquitaine.

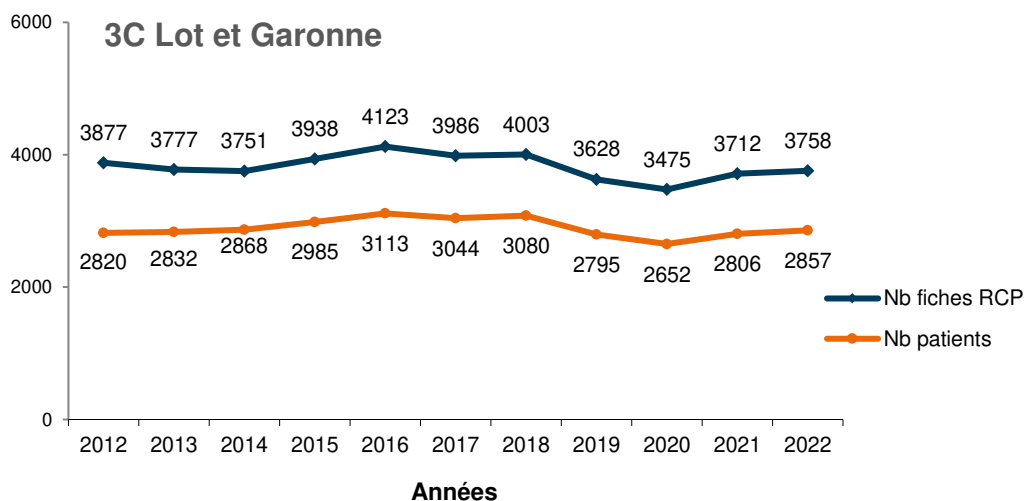


Figure 1. Evolution de l'enregistrement des fiches RCP dans le 3C Lot et Garonne de 2012 à 2022.

Tableau 2. Nombre de fiches RCP enregistrées dans le 3C Lot et Garonne selon le mode de présentation, année 2022.

	Nb fiches RCP	(%)
Discussion pluridisciplinaire en RCP	3433	(91)
Présentation simple	325	(9)
<b>Total</b>	<b>3758</b>	

Tableau 3. Nombre de fiches RCP enregistrées dans le 3C Lot et Garonne selon l'intitulé de la RCP et l'âge des patients, année 2022.

	Moins de 75 ans		75 ans et plus		Total
	Nb fiches RCP	(% ligne)	Nb fiches RCP	(% ligne)	
Oncohématologie	150	(48)	164	(52)	314
Tumeurs cutanées	207	(32)	439	(68)	646
Tumeurs digestives	580	(58)	413	(42)	993
Tumeurs gynécologiques et du sein	435	(73)	159	(27)	594
Tumeurs ORL	48	(74)	17	(26)	65
Tumeurs thoraciques	299	(75)	98	(25)	397
Tumeurs urologiques	433	(58)	316	(42)	749
<b>Total</b>	<b>2152</b>	<b>(57)</b>	<b>1606</b>	<b>(43)</b>	<b>3758</b>

**Tableau 4. Nombre de fiches RCP enregistrées dans le 3C Lot et Garonne selon la proposition de prise en charge, année 2022.**

	Nb fiches RCP	(%)
Mise en traitement	2381	(63)
Surveillance	1013	(27)
Examens complémentaires	213	(6)
RCP de recours	66	(2)
Décision reportée	42	(1)
Autre	42	(1)
Non précisé	1	(0)
<b>Total</b>	<b>3758</b>	

### **Rubrique oncogériatrie**

Parmi les 1 606 fiches RCP concernant des patients de 75 ans et plus, présentés en RCP en 2022 dans le 3C Lot et Garonne, 22 (1%) contenaient un score G8 complété et 3 (0%) un score FOG complété.

La rubrique « Oncogériatrie » de la fiche RCP de K-Process a évolué en février 2020. Trois nouvelles informations peuvent être présentées, en nombre de fiches RCP dont la case est cochée (quelle que soit la complétude du G8 ou FOG). En 2022 :

- Evaluation gériatrique demandée : 48 (3%).
- Evaluation gériatrique réalisée : 10 (1%).
- Evaluation gériatrique recommandée par la RCP : 3 (0%).

**Nota Bene : cette rubrique de la fiche RCP ne reflète pas l'activité d'oncogériatrie du territoire. Contacter le 3C ou les services concernés pour obtenir plus de précisions.**

## Caractéristiques des patients présentés en RCP

L'âge médian des **2 857 patients** présentés en RCP est de 73 ans (intervalle interquartile [65 ; 81 ans]), 74 ans chez les hommes et 72 ans chez les femmes. Le sex-ratio homme-femme est de 1,3.

**Tableau 5. Répartition des patients enregistrés en RCP dans le 3C Lot et Garonne en 2022 selon l'âge et le sexe.**

	Hommes		Femmes		Total	
	Nb patients	(%)	Nb patients	(%)	Nb patients	(%)
Moins de 75 ans	887	(54)	704	(58)	1591	(56)
75 ans et plus	752	(46)	514	(42)	1266	(44)
<b>Total</b>	<b>1639</b>		<b>1218</b>		<b>2857</b>	

**Tableau 6. Répartition des patients enregistrés en RCP dans le 3C Lot et Garonne en 2022 selon le département de résidence.**

	Nb patients	(%)
Lot et Garonne (47)	1987	(70)
Dordogne (24)	13	(1)
Gironde (33)	11	(0)
Landes (40)	6	(0)
Charente-Maritime (17)	2	(0)
Charente (16)	0	-
Corrèze (19)	0	-
Creuse (23)	0	-
Deux-Sèvres (79)	0	-
Haute-Vienne (87)	0	-
Pyrénées Atlantiques (64)	0	-
Vienne (86)	0	-
Hors Nouvelle-Aquitaine	254	(9)
<b>Non précisé</b>	<b>584</b>	<b>(20)</b>
<b>Total</b>	<b>2857</b>	



# RCP dans le 3C Tivoli, année 2022

Médecin coordonnateur : Dr Nathalie BONICHON-LAMICHHANE

Secrétariat 3C et secrétariat RCP (1 ETP) : Céline PEYRALADE

Infirmière 3C (0,5 ETP) : Nathalie MENY

**11 établissements** autorisés pour le traitement du cancer membres du 3C : CI Tivoli-Ducos Bordeaux, Hôpital privé St Martin Pessac, CI St Augustin Bordeaux, Polycl Jean Villar Bruges, Hôpital Suburbain Le Bouscat, CI Mutualiste Pessac, CI Mutualiste Lesparre, CI Ste Anne Langon, Nouvelle clinique Bordeaux Tondu Floirac, Hôpital privé Wallerstein Arès et Centre oncologie et radiothérapie Tivoli Bordeaux

## Bilan global des RCP

Depuis mars 2018, les données RCP sont enregistrées dans le Dossier Communicant de Cancérologie (DCC) K-Process de la région Nouvelle-Aquitaine. Avant mars 2018, les données RCP étaient enregistrées dans le Dossier Patient du Réseau de Cancérologie d'Aquitaine (DPRC).

En 2022, il a été organisé **285 RCP dans le 3C Tivoli**.

**Tableau 1. Bilan des Réunions de Concertation Pluridisciplinaire organisées par le 3C Tivoli en 2022 selon l'intitulé de RCP.**

	Réunions		Fiches RCP		Patients
	Nombre	(%)	Nombre	(%)	Nombre
Oncologie, CI Tivoli	22	(8)	454	(9)	388
Tumeurs digestives, CI Tivoli	51	(18)	1100	(21)	732
Tumeurs digestives, CI Mutualiste Pessac	12	(4)	228	(4)	175
Tumeurs digestives, CMC Arès	5	(2)	12	(0)	12
Tumeurs gynéco sein, CI Tivoli	51	(18)	2048	(39)	1487
Tumeurs gynéco sein, Polycl Jean Villar	18	(6)	60	(1)	44
Tumeurs gynéco sein, CMC Arès	7	(2)	17	(0)	17
Tumeurs ORL, CI Tivoli	31	(11)	118	(2)	78
Tumeurs thoraciques, CI Tivoli	33	(12)	271	(5)	176
Tumeurs urologiques, CI Tivoli	43	(15)	794	(15)	642
Tumeurs urologiques, CI St Augustin	12	(4)	130	(3)	120
<b>Total</b>	<b>285</b>		<b>5232</b>		<b>3533*</b>

\*La somme de la colonne est supérieure à 3 533 patients car un patient peut être présenté dans des réunions de spécialités différentes.

**5 232 fiches de Réunion de Concertation Pluridisciplinaire (RCP) ont été enregistrées dans le DCC K-Process en 2022 dans le 3C Tivoli.** Il s'agit des dossiers de **3 533 patients** dont 1 170 (33 %) ont été présentés plusieurs fois dans l'année. Ce sont **56 médecins** différents qui les ont présentés (présentateur non précisé dans 819 fiches RCP (16%).

Pour 2 035 patients il s'agissait d'un premier passage en RCP depuis le début des enregistrements structurés des fiches RCP en Nouvelle-Aquitaine.

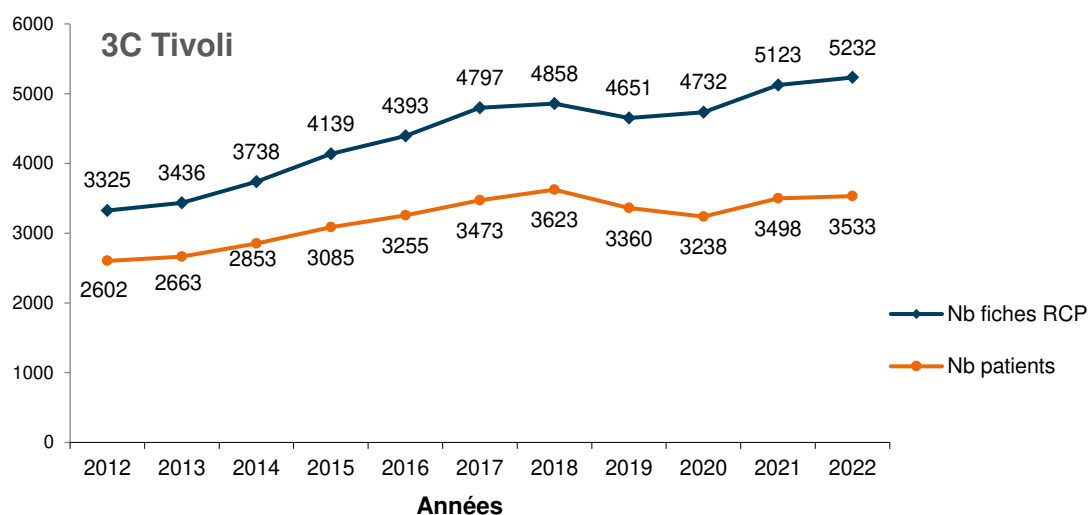


Figure 1. Evolution de l'enregistrement des fiches RCP dans le 3C Tivoli de 2012 à 2022.

Tableau 2. Nombre de fiches RCP enregistrées dans le 3C Tivoli selon le mode de présentation, année 2022.

	Nb fiches RCP	(%)
Discussion pluridisciplinaire en RCP	5094	(97)
Présentation simple	138	(3)
<b>Total</b>	<b>5232</b>	

Tableau 3. Nombre de fiches RCP enregistrées dans le 3C Tivoli selon l'intitulé de la RCP et l'âge des patients, année 2022.

	Moins de 75 ans		75 ans et plus		Total
	Nb fiches RCP	(% ligne)	Nb fiches RCP	(% ligne)	
Oncologie	299	(66)	155	(34)	454
Tumeurs digestives	870	(65)	470	(35)	1340
Tumeurs gynécologiques et du sein	1717	(81)	408	(19)	2125
Tumeurs ORL	87	(74)	31	(26)	118
Tumeurs thoraciques	207	(76)	64	(24)	271
Tumeurs urologiques	634	(69)	290	(31)	924
<b>Total</b>	<b>3814</b>	<b>(73)</b>	<b>1418</b>	<b>(27)</b>	<b>5232</b>

**Tableau 4. Nombre de fiches RCP enregistrées dans le 3C Tivoli selon la proposition de prise en charge, année 2022.**

	Nb fiches RCP	(%)
Mise en traitement	4044	(77)
Surveillance	682	(13)
Examens complémentaires	244	(5)
Décision reportée	31	(1)
RCP de recours	32	(1)
Autre	199	(4)
<b>Total</b>	<b>5232</b>	

### **Rubrique oncogériatrie**

Parmi les 1 418 fiches RCP concernant des patients de 75 ans et plus, présentés en RCP en 2022 dans le 3C Tivoli, 134 (9%) contenaient un score G8 complété et 9 (1%) un score FOG complété.

La rubrique « Oncogériatrie » de la fiche RCP de K-Process a évolué en février 2020. Trois nouvelles informations peuvent être présentées, en nombre de fiches RCP dont la case est cochée (quelle que soit la complétude du G8 ou FOG). En 2022 :

- Evaluation gériatrique demandée : 3 (0%).
- Evaluation gériatrique réalisée : 4 (0%).
- Evaluation gériatrique recommandée par la RCP : 8 (1%).

**Nota Bene : cette rubrique de la fiche RCP ne reflète pas l'activité d'oncogériatrie du territoire. Contacter le 3C ou les services concernés pour obtenir plus de précisions.**

## Caractéristiques des patients présentés en RCP

L'âge médian des **3 533 patients** présentés en RCP est de 69 ans (intervalle interquartile [58 ; 76 ans]), 71 ans chez les hommes et 66 ans chez les femmes. Le sex-ratio homme-femme est de 0,6.

**Tableau 5. Répartition des patients enregistrés en RCP dans le 3C Tivoli en 2022 selon l'âge et le sexe.**

	Hommes		Femmes		Total	
	Nb patients	(%)	Nb patients	(%)	Nb patients	(%)
Moins de 75 ans	897	(66)	1636	(75)	2533	(72)
75 ans et plus	455	(34)	545	(25)	1000	(28)
<b>Total</b>	<b>1352</b>		<b>2181</b>		<b>3533</b>	

**Tableau 6. Répartition des patients enregistrés en RCP dans le 3C Tivoli en 2022 selon le département de résidence.**

	Nb patients	(%)
Gironde (33)	2211	(63)
Charente-Maritime (17)	58	(2)
Lot et Garonne (47)	56	(2)
Dordogne (24)	55	(2)
Landes (40)	53	(2)
Charente (16)	20	(1)
Pyrénées Atlantiques (64)	11	(0)
Deux-Sèvres (79)	10	(0)
Corrèze (19)	5	(0)
Haute-Vienne (87)	2	(0)
Creuse (23)	0	-
Vienne (86)	0	-
Hors Nouvelle-Aquitaine	21	(1)
<b>Non précisé</b>	<b>1031</b>	<b>(29)</b>
<b>Total</b>	<b>3533</b>	

# RCP dans le 3C Vienne, Nord Deux-Sèvres, année 2022

Médecin coordonnateur (0,2 ETP) : Pr Jean-Marc TOURANI

Qualiticien (1 ETP) : Lise BINET

Assistante qualité (0,5 ETP) : Sophie SAUVETRE

Infirmière 3C (0,8 ETP) : Valérie MIMAUULT

Secrétariat 3C (0,5 ETP) : Karine GAULTIER

Secrétariat RCP (2,5 ETP) : Meryem NEDJARI, Stéphanie COTIER, Céline PREGERMAIN

**5 établissements** autorisés pour le traitement du cancer membres du 3C : CHU Poitiers, Polycl Poitiers, CI Fief de Grimoire Poitiers, CI Kapa Châtelleraut, CH Nord Deux-Sèvres Faye l'Abesse

## Bilan global des RCP

Depuis 2010, les données RCP sont enregistrées dans le Dossier Communicant de Cancérologie (DCC) K-Process de la région Nouvelle-Aquitaine. Jusqu'en 2013, des données RCP étaient enregistrées dans des documents Word conservés par le secrétariat RCP.

En 2022, il a été organisé **790 RCP dans le 3C Vienne, Nord Deux-Sèvres** (nommé 3C Vienne dans la suite du rapport).

**Tableau 1. Bilan des Réunions de Concertation Pluridisciplinaire organisées par le 3C Vienne en 2022 selon l'intitulé de RCP.**

	Réunions		Fiches RCP		Patients
	Nombre	(%)	Nombre	(%)	Nombre
Moléculaire	22	(3)	105	(1)	80
Oncohématologie - allogreffe	45	(6)	582	(4)	107
Oncohématologie - autogreffe	14	(2)	158	(1)	97
Oncohématologie – CAR-T Cells	13	(2)	47	(0)	35
Oncohématologie - lymphome	50	(6)	1744	(12)	1053
Oncohématologie - Moléculaire	28	(3)	62	(0)	60
Oncohématologie - myéloïde	48	(6)	759	(5)	591
Oncohématologie - myélome	43	(5)	1107	(8)	555
Oncohématologie - néphrologie	8	(1)	46	(0)	33
Ostéolyse maligne	49	(6)	367	(3)	296
Tumeurs cutanées	44	(6)	675	(5)	429
Tumeurs digestives	49	(6)	1842	(13)	1222
Tumeurs endocriniennes	22	(3)	183	(1)	163
Tumeurs gynécologiques	52	(7)	1779	(12)	1093
Tumeurs gynécologiques - Cancer associé à la grossesse	3	(0)	3	(0)	3
Tumeurs neurologiques	52	(7)	916	(6)	629
Tumeurs ORL	48	(6)	525	(4)	344
Tumeurs osseuses et sarcomes Poitiers-Bergonié	47	(6)	351	(2)	261
Tumeurs Rares Gynécologiques TMRG	32	(4)	53	(0)	38
Tumeurs rares neuroendocrines RENATEN	12	(1)	137	(1)	114
Tumeurs rares ORL	6	(1)	6	(0)	5
Tumeurs thoraciques	51	(6)	939	(7)	690
Tumeurs urologiques	52	(7)	2103	(15)	1583
<b>Total</b>	<b>790</b>		<b>14489</b>		<b>8565*</b>

\*La somme de la colonne est supérieure à 8 565 patients car un patient peut être présenté dans des réunions de spécialités différentes.

**14 489 fiches de Réunion de Concertation Pluridisciplinaire (RCP) ont été enregistrées dans le DCC K-Process en 2022 dans le 3C Vienne, Nord Deux-Sèvres.** Il s'agit des dossiers de **8 565 patients** dont 3 213 (38 %) ont été présentés plusieurs fois dans l'année. Ce sont **191 médecins** différents qui les ont présentés (présentateur non précisé dans 7 404 fiches RCP (51%)).

Pour 4 888 patients il s'agissait d'un premier passage en RCP depuis le début des enregistrements structurés des fiches RCP en Nouvelle-Aquitaine.

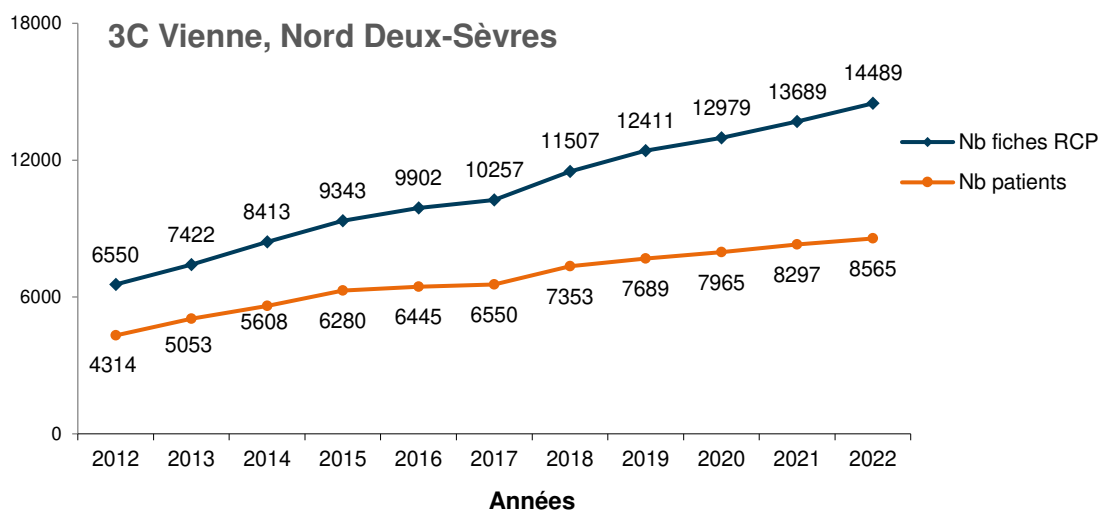


Figure 1. Evolution de l'enregistrement des fiches RCP dans le 3C Vienne de 2012 à 2022.

Tableau 2. Nombre de fiches RCP enregistrées dans le 3C Vienne selon le mode de présentation, année 2022.

	Nb fiches RCP	(%)
Discussion pluridisciplinaire en RCP	13248	(91)
Présentation simple	1241	(9)
<b>Total</b>	<b>14489</b>	

**Tableau 3. Nombre de fiches RCP enregistrées dans le 3C Vienne selon l'intitulé de la RCP et l'âge des patients, année 2022.**

	Moins de 75 ans		75 ans et plus		Total
	Nb fiches RCP	(% ligne)	Nb fiches RCP	(% ligne)	
Moléculaire	96	(91)	9	(9)	105
Oncohématologie - allogreffe	582	(100)	0	(0)	582
Oncohématologie - autogreffe	158	(100)	0	(0)	158
Oncohématologie – CAR-T Cells	38	(81)	9	(19)	47
Oncohématologie - lymphome	1179	(68)	565	(32)	1744
Oncohématologie - Moléculaire	47	(76)	15	(24)	62
Oncohématologie - myéloïde	456	(60)	303	(40)	759
Oncohématologie - myélome	666	(60)	441	(40)	1107
Oncohématologie - néphrologie	30	(65)	16	(35)	46
Ostéolyse maligne	265	(72)	102	(28)	367
Tumeurs cutanées	360	(53)	315	(47)	675
Tumeurs digestives	1233	(67)	609	(33)	1842
Tumeurs endocriniennes	164	(90)	19	(10)	183
Tumeurs gynécologiques	1345	(76)	434	(24)	1779
Tumeurs gynécologiques - Cancer associé à la grossesse	3	(100)	0	-	3
Tumeurs neurologiques	740	(81)	176	(19)	916
Tumeurs ORL	401	(76)	124	(24)	525
Tumeurs osseuses et sarcomes Poitiers-Bergonié	291	(83)	60	(17)	351
Tumeurs Rares Gynécologiques TMRG	48	(91)	5	(9)	53
Tumeurs rares neuroendocrines RENATEN	107	(78)	30	(22)	137
Tumeurs rares ORL	4	(67)	2	(33)	6
Tumeurs thoraciques	702	(75)	237	(25)	939
Tumeurs urologiques	1342	(64)	761	(36)	2103
<b>Total</b>	<b>10257</b>	<b>(71)</b>	<b>4232</b>	<b>(29)</b>	<b>14489</b>

**Tableau 4. Nombre de fiches RCP enregistrées dans le 3C Vienne selon la proposition de prise en charge, année 2022.**

	Nb fiches RCP	(%)
Mise en traitement	10250	(71)
Examens complémentaires	1931	(13)
Surveillance	1381	(9)
Décision reportée	81	(1)
RCP de recours	25	(0)
Dossier non présenté	8	(0)
Autre	812	(6)
Non précisé	1	(0)
<b>Total</b>	<b>14489</b>	

## **Rubrique oncogériatrie**

Parmi les 4 232 fiches RCP concernant des patients de 75 ans et plus, présentés en RCP en 2022 dans le 3C Vienne, 73 (2%) contenaient un score G8 complété et 338 (8%) un score FOG complété.

La rubrique « Oncogériatrie » de la fiche RCP de K-Process a évolué en février 2020. Trois nouvelles informations peuvent être présentées, en nombre de fiches RCP dont la case est cochée (quelle que soit la complétude du G8 ou FOG). En 2022 :

- Evaluation gériatrique demandée : 59 (1%).
- Evaluation gériatrique réalisée : 84 (2%).
- Evaluation gériatrique recommandée par la RCP : 32 (1%).

**Nota Bene : cette rubrique de la fiche RCP ne reflète pas l'activité d'oncogériatrie du territoire. Contacter le 3C ou les services concernés pour obtenir plus de précisions.**

## **Caractéristiques des patients présentés en RCP**

L'âge médian des 8 565 patients présentés en RCP est de 70 ans (intervalle interquartile [61 ; 77 ans]), 71 ans chez les hommes et 69 ans chez les femmes. Le sex-ratio homme-femme est de 1,3.

**Tableau 5. Répartition des patients enregistrés en RCP dans le 3C Vienne en 2022 selon l'âge et le sexe.**

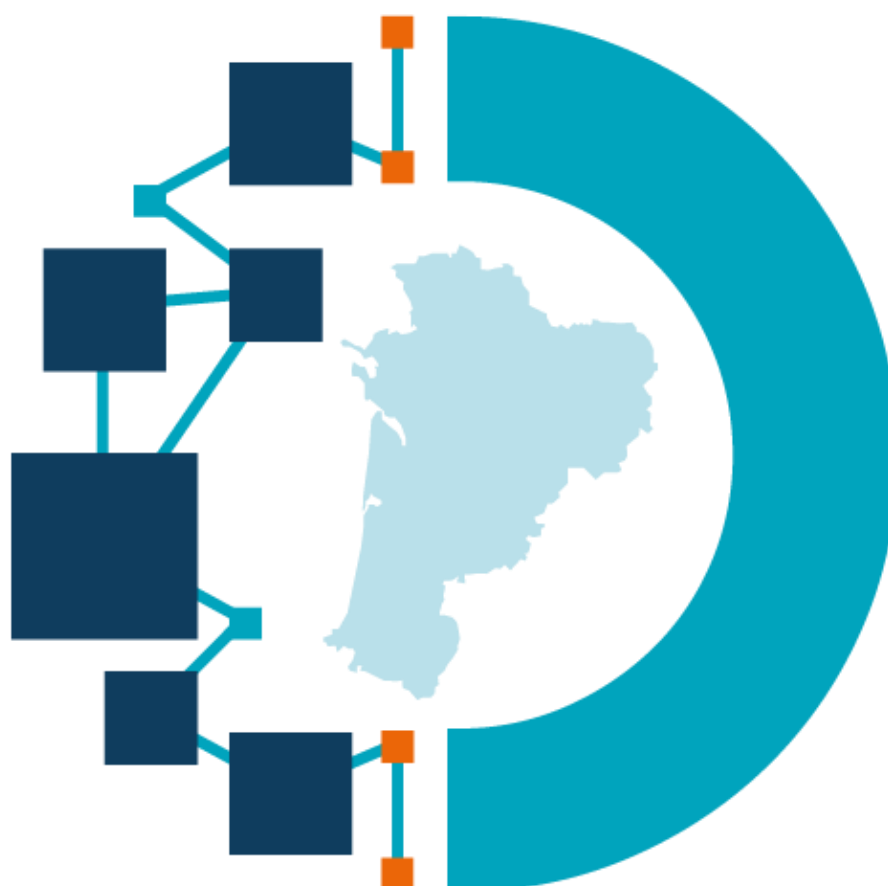
	Hommes		Femmes		Total	
	Nb patients	(%)	Nb patients	(%)	Nb patients	(%)
Moins de 75 ans	3120	(65)	2618	(70)	5738	(67)
75 ans et plus	1679	(35)	1148	(30)	2827	(33)
<b>Total</b>	<b>4799</b>		<b>3766</b>		<b>8565</b>	

**Tableau 6. Répartition des patients enregistrés en RCP dans le 3C Vienne en 2022 selon le département de résidence.**

	Nb patients	(%)
Vienne (86)	1788	(21)
Deux-Sèvres (79)	721	(8)
Charente-Maritime (17)	687	(7)
Charente (16)	295	(4)
Haute-Vienne (87)	18	(0)
Dordogne (24)	6	(0)
Gironde (33)	9	(0)
Creuse (23)	2	(0)
Corrèze (19)	1	(0)
Landes (40)	1	(0)
Lot et Garonne (47)	3	(0)
Pyrénées Atlantiques (64)	3	(0)
Hors Nouvelle-Aquitaine	227	(3)
<b>Non précisé</b>	<b>4804</b>	<b>(56)</b>
<b>Total</b>	<b>8565</b>	







Association Loi 1901

Contact : [contact@onco-na.fr](mailto:contact@onco-na.fr)

Site internet : [www.onco-nouvelle-aquitaine.fr](http://www.onco-nouvelle-aquitaine.fr)

**Site Bordeaux**

**Siège Social** : 229 cours de l'Argonne  
33076 Bordeaux cedex  
Tél : 05 56 33 32 05

**Site Limoges**

12 rue Robert Schuman  
87170 Isle  
Tél : 05 55 50 51 81

**Site Poitiers**

203 route de Gençay  
86280 Saint-Benoît  
Tél : 05 49 41 02 02