



Sommaire

1. INTRODUCTION METHODOLOGIQUE.....	3
2. CHIFFRES CLES - ANNEE 2024	4
3. PANORAMA DES RCP	4
4. DOSSIERS PRESENTES EN RCP – EVOLUTION 2014 A 2024	6
5. DOSSIERS PRESENTES EN RCP – ANNEE 2024.....	7
6. CARACTERISTIQUES DES PATIENTS PRESENTES EN RCP	12
7. ACTIVITE RCP PAR 3C.....	16
RCP dans le 3C Bayonne, année 2024.....	17
RCP dans le 3C Béarn et Soule, année 2024	21
RCP dans le 3C Bordeaux Nord, année 2024	25
RCP dans le 3C Charente, année 2024.....	29
RCP dans le 3C Charente-Maritime Nord, année 2024.....	33
RCP dans le 3C Charente-Maritime Sud et Est, année 2024.....	37
RCP dans le 3C CHU Bordeaux, année 2024	41
RCP dans le 3C Corrèze, année 2024	47
RCP dans le 3C Creuse, année 2024.....	51
RCP dans le 3C Deux-Sèvres, année 2024.....	55
RCP dans le 3C Dordogne, année 2024.....	59
RCP dans le 3C Haute-Vienne, année 2024	63
RCP dans le 3C Institut Bergonié, année 2024.....	69
RCP dans le 3C Landes, année 2024	73
RCP dans le 3C Libourne, année 2024	77
RCP dans le 3C Lot et Garonne, année 2024	81
RCP dans le 3C Tivoli, année 2024	85
RCP dans le 3C Vienne, Nord Deux-Sèvres, année 2024	89

1. Introduction méthodologique

Pour réaliser ce rapport d'activité sur les réunions de concertation pluridisciplinaire (RCP), le Dispositif spécifique régional du cancer (DSRC) Onco-Nouvelle-Aquitaine (Onco-NA) s'appuie sur les informations provenant des **18 centres de coordination en cancérologie (3C)** de la région. La traçabilité est assurée par la saisie de fiches RCP structurées à chaque présentation d'un dossier patient en RCP.

L'enregistrement standardisé des fiches RCP a débuté en 2003 en ex-Aquitaine, en 2005 en ex-Limousin et en 2009 en ex-Poitou-Charentes. Jusqu'en 2017, le recueil et la gestion des données RCP étaient réalisés par les réseaux régionaux de cancérologie (RRC) correspondant à ces 3 ex-régions.

Depuis la fusion des 3 RRC en 2018 (devenu DSRC en 2022), les données RCP sont traitées de façon commune pour la Nouvelle-Aquitaine, avec des données provenant de plusieurs systèmes d'information. En 2024, la traçabilité des fiches RCP était intégrée dans 3 systèmes d'information (tableau ci-dessous), dont l'extraction des données a permis l'analyse régionale.

Tableau 1. Répartition des fiches RCP enregistrées en Nouvelle-Aquitaine en 2022 et 2023 selon le système d'information (SI) utilisé.

	Année 2023		Année 2024	
	Nb fiches RCP	(%)	Nb fiches RCP	(%)
« K-Process » (Dossier communicant de cancérologie Onco-NA)	101558	(74)	108610	(74)
« DxCare » (SI CHU Bordeaux)	25800	(19)	27425	(19)
« Hopital Manager » (SI Institut Bergonié)	10223	(7)	10464	(7)
Total	137581		146499	

En 2024, près de 3 700 dossiers présentés en RCP n'ont pas été enregistrés dans un format structuré de fiche RCP mais ont fait l'objet de comptes rendus sous format texte non structuré. Ainsi, les données présentées dans ce rapport représentent 98% de l'activité RCP de Nouvelle-Aquitaine.

En effet dans le 3C Institut Bergonié, pour une partie des RCP, les comptes rendus RCP ont été réalisés dans un format texte non structuré (Word) intégré au dossier patient informatisé de l'établissement. Près de 3 700 comptes rendus RCP n'ont pas pu être intégrés aux données régionales.

Pour ces dossiers sans fiche RCP standardisée, toutes les décisions ont été tracées dans le dossier patient et transmises aux médecins correspondants.

Définition nombre de fiches RCP et nombre de patients :

Nombre de fiches RCP : il s'agit du nombre de fiches RCP enregistrées sur le territoire et la période concernés. Tous les passages en RCP sont ainsi comptabilisés, y compris pour un même patient.

Nombre de patients : il s'agit du nombre de patients présentés en RCP sur le territoire et la période concernés, quel que soit son nombre de passage en RCP. Lorsqu'un patient est présenté plusieurs fois en RCP il est ainsi comptabilisé une seule fois sur le territoire et la période concernés. Ce nombre correspond à une file active de patients.

Les informations des fiches RCP ne permettent pas d'identifier les nouveaux patients (nouveaux cas de cancer). Les patients peuvent être présentés en RCP à tout moment de leur prise en charge (tumeur initiale, en cours de traitement, en rechute, en suivi...).

2. Chiffres clés - année 2024

- **255 RCP dans les 18 3C ([accès annuaire géolocalisé](#))**
- **8 300 sessions de RCP**
- **86 400 patients présentés en RCP** dont 39% présentés plusieurs fois dans l'année
- **146 500 fiches RCP enregistrées**
- **2 500 médecins participants**

3. Panorama des RCP

En 2024, le panorama en Nouvelle-Aquitaine était composé de **229 RCP locales ou régionales** et de **25 RCP inter-régionales ou nationales** (tableaux 2 et 3 ci-dessous).

Tableau 2. Nombre de RCP locales ou régionales selon leur spécialité, en Nouvelle-Aquitaine en 2024.

Type de RCP	Nombre	(%)
Sein et/ou gynécologie	31	(14)
Digestif	30	(13)
Hématologie	24	(10)
Thorax	23	(10)
Urologie	21	(9)
ORL	20	(9)
Dermatologie	16	(7)
Toutes localisations / oncologie	13	(6)
Endocrinologie	12	(5)
Neurologie	11	(5)
Os et Sarcome	6	(3)
Soins de support	6	(3)
Oncopédiatrie	3	(1)
Autres*	13	(6)
Total	229	

*Métastases (3), moléculaire (3), oncogénétique (2), orbito-palpébrale (2), essais précoces (1), immunothérapie (1), oncogériatrie (1)

En 2024, 8 257 sessions de RCP locales ou régionales ont été réalisées dans les dix-huit 3C.

Tableau 3. Liste des 25 RCP interrégionales et nationales en Nouvelle-Aquitaine en 2024.

RCP	Niveau
Comité de greffe	Interrégionale
Pédiatrie (5 RCPPI) : tumeurs système nerveux central, tumeurs osseuses, tumeurs viscérales et Hodgkin, hématologie greffe et phases précoces et thérapies innovantes	Interrégionale
CARARE (CAncer RAre du REin)	Interrégionale
Carcinomes Hépatocellulaires	Interrégionale
TESTIS (Tumeurs testiculaires rares ou difficiles)	Nationale
AJAs (Adolescents et Jeunes Adultes) – système nerveux central	Nationale
CARADERM (tumeurs annexielles cutanées rares)	Nationale
CELAC (lymphome associé à une maladie cœliaque)	Nationale
COMETE (CORTico-MEdullo Tumeurs Endocrines)	Nationale
GFELC (Groupe Français d'Etude des Lymphomes Cutanés)	Nationale
Gliomes de grade 2	Nationale
GliTrAd (Gliomes du Tronc cérébral Adultes)	Nationale
K-VIROGREF (cancers viro induit chez le transplanté)	Nationale
NETSARC+ (tumeurs osseuses et sarcomes)	Nationale
POLA (tumeurs oligodendriales de haut grade)	Nationale
REFCOR (Réseau d'Expertise Français sur les Cancers ORL Rares)	Nationale
RENATEN (RÉseau National de prise en charge des Tumeurs neuro-Endocrines Malignes Rares Sporadiques et Héritaires)	Nationale
RYTHMIC (Réseau tumeurs THYmiques et Cancers)	Nationale
TMRO-TMRG (Tumeurs malignes rares de l'ovaire et autres gynécologiques)	Nationale
TUCERA (tumeurs cérébrales rares)	Nationale
TUTHYREF (TUmeurs THYroïdiennes REFractaires)	Nationale

Il n'est pas possible de comptabiliser le nombre de sessions de RCP interrégionales et nationales, les enregistrements étant gérés par différentes structures sur le territoire national.

4. Dossiers présentés en RCP – évolution 2014 à 2024

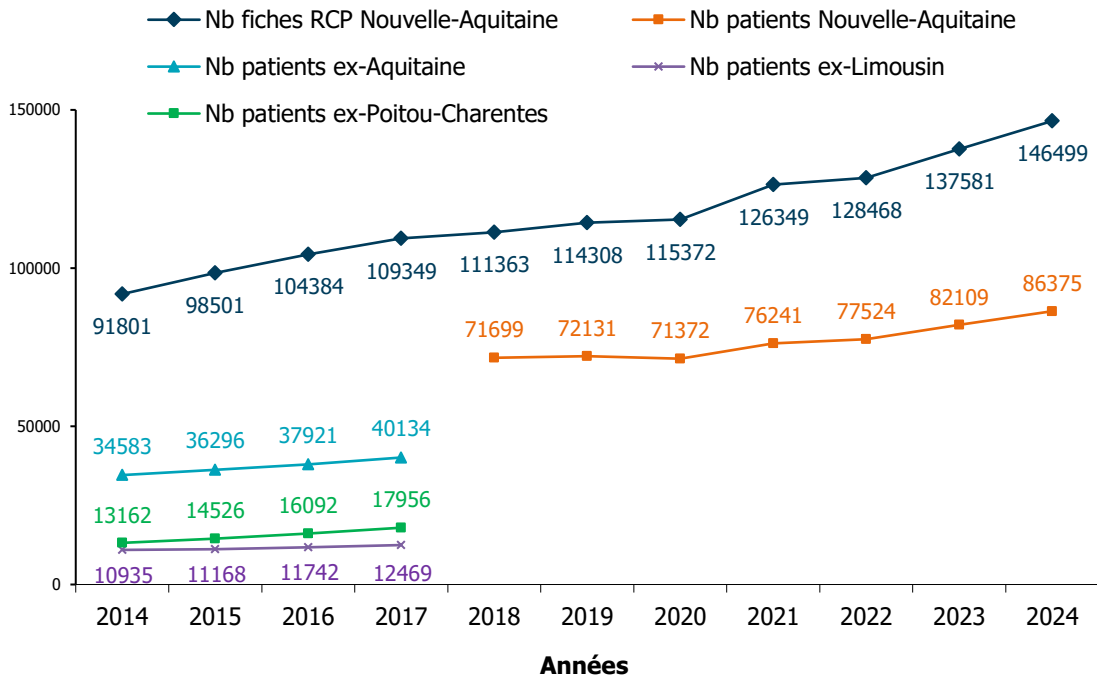


Figure 1. Evolution du nombre de fiches RCP enregistrées et de patients présentés en RCP dans les 3C de Nouvelle-Aquitaine de 2014 à 2024.

Taux d'évolution du nombre de fiches RCP sur les 5 dernières années : +27% entre 2020 et 2024

5. Dossiers présentés en RCP – année 2024

La répartition des dossiers présentés en RCP selon les 18 3C de Nouvelle-Aquitaine est présentée dans la figure et les tableaux suivants. Il s'agit uniquement des dossiers enregistrés dans un format structuré.

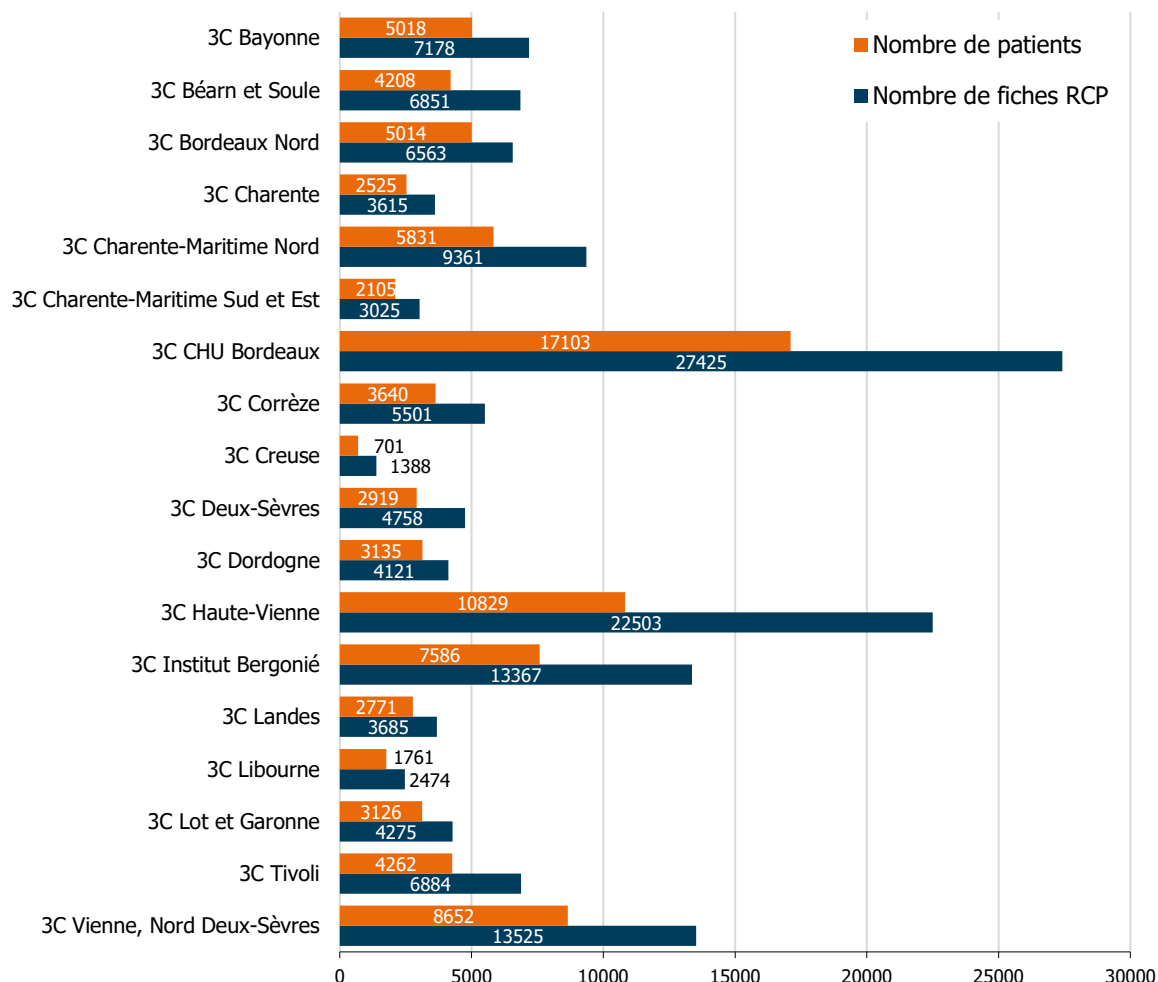


Figure 2. Nombre de fiches RCP enregistrées et de patients présentés en RCP en Nouvelle-Aquitaine en 2024 selon le 3C dans lequel les fiches ont été enregistrées (format structuré).

En 2024, **146 499 dossiers** médicaux ont été présentés en RCP en Nouvelle-Aquitaine avec une traçabilité assurée par l'enregistrement de **fiches RCP** standardisées. Ces présentations en RCP ont concerné **86 375 patients**. En effet, un patient peut être présenté plusieurs fois en RCP au cours de l'année, éventuellement dans des 3C différents. Près de 2 500 médecins ont participé à ces RCP.

Pour chaque dossier présenté en RCP, le compte rendu de la RCP est transmis au médecin responsable de la prise en charge et au médecin traitant du patient.

La proportion de patients dont le dossier médical a été présenté plusieurs fois en RCP dans un même 3C au cours de l'année 2024 varie de 23% à 50% selon les 3C. Cette proportion est supérieure à 35% dans la moitié des 3C. Les proportions les plus élevées concernent les 3C Creuse (50%) et Haute-Vienne (49%), les proportions les plus faibles concernent les 3C Bordeaux Nord (23%) et Dordogne (25%). Il n'y a pas de recommandation particulière concernant cette pratique ; la comparaison de l'activité RCP entre les 3C nécessite d'en tenir compte.

Tableau 4. Fiches RCP enregistrées et patients présentés en RCP dans les 3C de Nouvelle-Aquitaine en 2024 .

	FICHES RCP ^a		PATIENTS ^a			
	enregistrées en 2024		présentés en RCP en 2024		présentés plusieurs fois en 2024	
	Nombre	(% col)	Nombre	(% col)	Nombre	(% ligne)
3C Bayonne	7178	(5)	5018	(6)	1557	(31)
3C Béarn et Soule	6851	(5)	4208	(5)	1601	(38)
3C Bordeaux Nord	6563	(4)	5014	(6)	1159	(23)
3C Charente	3615	(2)	2525	(3)	806	(32)
3C Charente-Maritime Nord	9361	(6)	5831	(7)	2258	(39)
3C Charente-Maritime Sud et Est	3025	(2)	2105	(2)	662	(31)
3C CHU Bordeaux	27425	(19)	17103	(20)	6031	(35)
3C Corrèze	5501	(4)	3640	(4)	1264	(35)
3C Creuse	1388	(1)	701	(1)	349	(50)
3C Deux-Sèvres	4758	(3)	2919	(3)	1107	(38)
3C Dordogne	4121	(3)	3135	(4)	775	(25)
3C Haute-Vienne	22503	(15)	10829	(13)	5300	(49)
3C Institut Bergonié	13367	(9)	7586	(9)	3305	(44)
3C Landes	3685	(3)	2771	(3)	740	(27)
3C Libourne	2474	(2)	1761	(2)	522	(30)
3C Lot et Garonne	4275	(3)	3126	(4)	806	(26)
3C Tivoli	6884	(5)	4262	(5)	1619	(38)
3C Vienne, Nord Deux-Sèvres	13525	(9)	8652	(10)	3149	(36)
Total	146499		86375		34081	(40)

a. Fiches RCP et patients enregistrés dans un formulaire informatique standardisé (DCC K-Process, DxCare ou Hôpital Manager).

b. La somme des patients est supérieure à 86 375 car 4 697 patients (5 %) ont été présentés dans plusieurs 3C au cours de l'année.

Les données des RCP montrent que **66 % des dossiers ont été présentés dans les RCP de type urologie, digestif, gynécologie - sein et thorax** (figure ci-dessous).

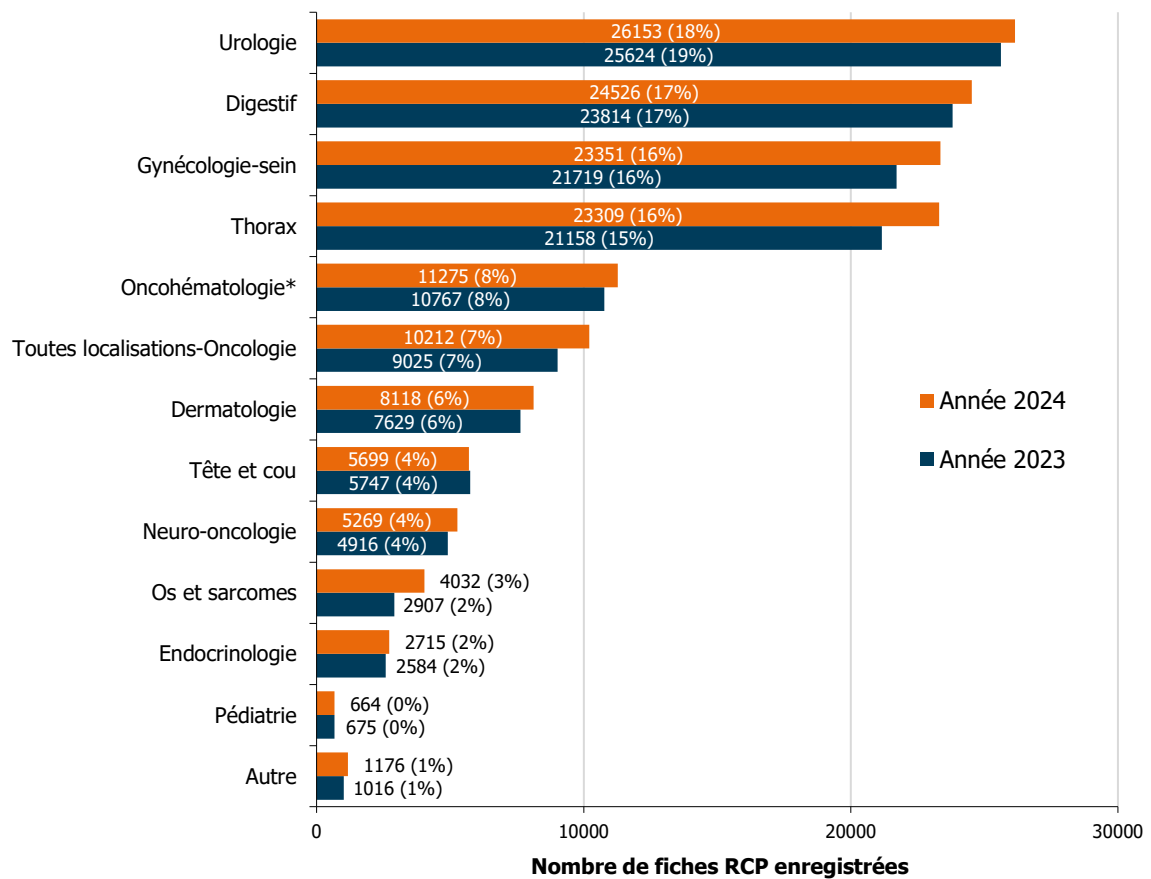


Figure 3. Répartition des fiches RCP enregistrées dans les 3C de Nouvelle-Aquitaine en 2023 et 2024 selon la spécialité des RCP.

**Données non exhaustives : des dossiers ont été présentés en RCP en 2024 avec enregistrement de comptes rendus non structurés (pas de fiche RCP) non représentés ici.*

Parmi les 146 499 fiches RCP enregistrées, **6 367 (4 %) étaient des dossiers simplement présentés sans discussion pluridisciplinaire**. Il s'agit de patients pour lesquels la prise en charge est un standard selon les recommandations de bonnes pratiques. Cette proportion est variable selon les 3C, selon les types de RCP et selon les pratiques des médecins (tableaux ci-après).

Tableau 5. Répartition des fiches RCP enregistrées en RCP dans les 3C de Nouvelle-Aquitaine en 2024 selon le mode de présentation (discutés ou simplement présentés sans discussion).

	Dossiers discutés en RCP		Présentation simple		Total
	Nb fiches RCP	(% ligne)	Nb fiches RCP	(% ligne)	Nb fiches RCP
3C Bayonne	6766	(94)	412	(6)	7178
3C Béarn et Soule	6847	(100)	4	(0)	6851
3C Bordeaux Nord	6402	(98)	161	(2)	6563
3C Charente	3369	(93)	246	(7)	3615
3C Charente-Maritime Nord	9083	(97)	278	(3)	9361
3C Charente-Maritime Sud et Est	2528	(84)	497	(16)	3025
3C CHU Bordeaux	26302	(96)	1123	(4)	27425
3C Corrèze	5421	(99)	80	(1)	5501
3C Creuse	1159	(84)	229	(16)	1388
3C Deux-Sèvres	4641	(98)	117	(2)	4758
3C Dordogne	4004	(97)	117	(3)	4121
3C Haute-Vienne	21340	(95)	1163	(5)	22503
3C Institut Bergonié	13277	(99)	90	(1)	13367
3C Landes	3002	(81)	683	(19)	3685
3C Libourne	2450	(99)	24	(1)	2474
3C Lot et Garonne	4195	(98)	80	(2)	4275
3C Tivoli	6639	(96)	245	(4)	6884
3C Vienne, Nord Deux-Sèvres	12707	(94)	818	(6)	13525
Total	140132	(96)	6367	(4)	146499

Tableau 6. Répartition des fiches RCP enregistrées dans les 3C de Nouvelle-Aquitaine en 2024 selon le mode de présentation et la spécialité de RCP.

	Dossiers discutés en RCP		Présentation simple		Total
	Nb fiches RCP	(% ligne)	Nb fiches RCP	(% ligne)	Nb fiches RCP
Urologie	24483	(94)	1670	(6)	26153
Digestif	24104	(98)	422	(2)	24526
Gynécologie-sein	22792	(98)	559	(2)	23351
Thorax	22134	(95)	1175	(5)	23309
Oncohématologie*	10734	(95)	541	(5)	11275
Toutes localisations-Oncologie	9759	(96)	453	(4)	10212
Dermatologie	6941	(86)	1177	(14)	8118
Tête et cou	5608	(98)	91	(2)	5699
Neuro-oncologie	5171	(98)	98	(2)	5269
Os et sarcomes	3992	(99)	40	(1)	4032
Endocrinologie	2661	(98)	54	(2)	2715
Pédiatrie	584	(88)	80	(12)	664
Autre	1169	(99)	7	(1)	1176
Total	140132	(96)	6367	(4)	146499

**Données non exhaustives : des dossiers ont été présentés en RCP en 2024 avec enregistrement de comptes rendus non structurés (pas de fiche RCP) non représentés ici.*

La proposition faite en RCP était une mise en traitement pour 64% des dossiers présentés en 2024 (figure ci-dessous).

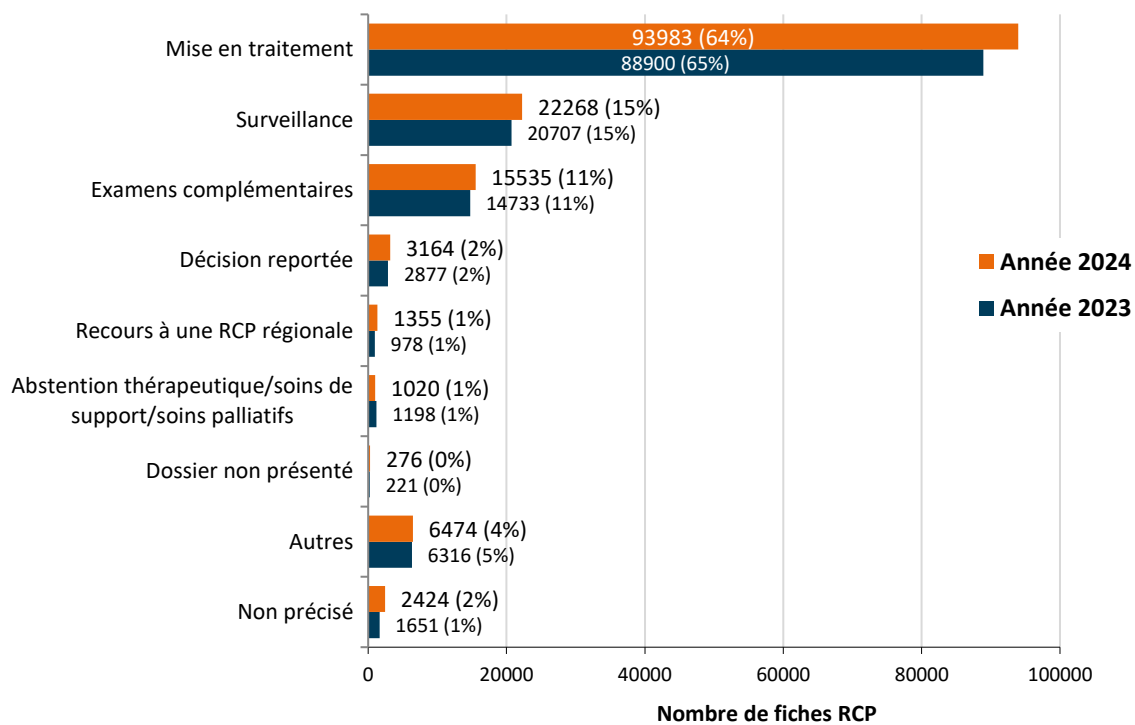


Figure 4. Répartition des fiches RCP enregistrées dans les 3C de Nouvelle-Aquitaine en 2023 et 2024 selon la proposition de prise en charge faite en RCP.

6. Caractéristiques des patients présentés en RCP

Parmi les 86 375 patients présentés en RCP en 2024 :

- 55 % étaient des hommes ; 45 % étaient des femmes (sex-ratio homme-femme : 1,2).
- L'âge médian était de 70 ans (intervalle interquartile [61 ; 78 ans]), 72 ans chez les hommes et 69 ans chez les femmes.
- **34 % avaient 75 ans et plus (75 ans compris).**
- **560 (0,6%) avaient entre 15 et 25 ans (25 ans non compris)**
- **417 patients (0,5%) avaient moins de 18 ans (18 ans non compris).**
- 5 % ne résidaient pas en Nouvelle-Aquitaine (le lieu de résidence du patient était une donnée manquante dans 9 % des cas).

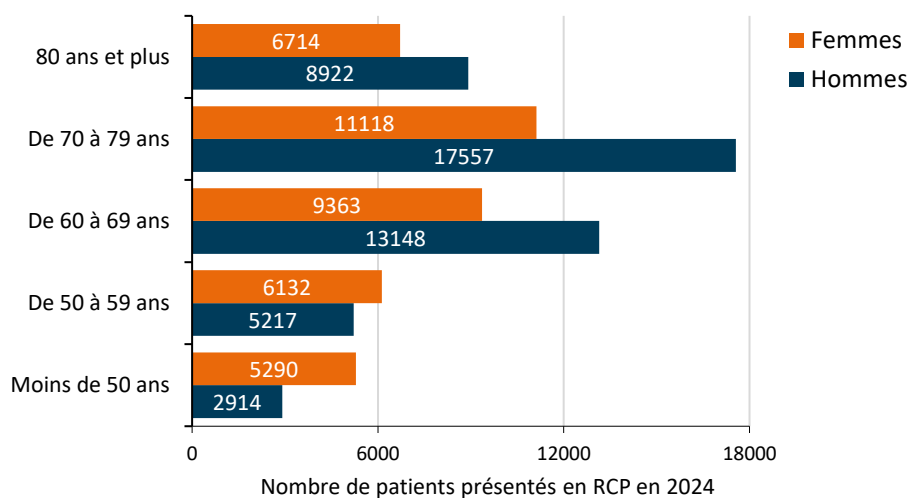


Figure 5. Répartition des patients présentés en RCP dans les 3C de Nouvelle-Aquitaine en 2024 selon l'âge et le sexe.

Tableau 7. Répartition des patients présentés en RCP dans les 3C de Nouvelle-Aquitaine en 2024 selon l'âge et le sexe.

	Hommes		Femmes		Total	
	Nb patients	(% col)	Nb patients	(% col)	Nb patients	(% col)
Moins de 50 ans	2914	(6)	5290	(14)	8204	(9)
De 50 à 59 ans	5217	(11)	6132	(16)	11349	(13)
De 60 à 69 ans	13148	(28)	9363	(24)	22511	(26)
De 70 à 79 ans	17557	(37)	11118	(29)	28675	(33)
80 ans et plus	8922	(19)	6714	(17)	15636	(18)
Total	47758		38617		86375	

Tableau 8. Répartition des patients présentés en RCP dans les 3C de Nouvelle-Aquitaine en 2024 selon l'âge et le 3C d'enregistrement (de la première fiche RCP de l'année si plusieurs passages pour un patient).

	Moins de 75 ans		75 ans ou plus		Total
	Nb patients	(% ligne)	Nb patients	(% ligne)	Nb patients
3C Bayonne	3200	(65)	1730	(35)	4930
3C Béarn et Soule	2614	(63)	1506	(37)	4120
3C Bordeaux Nord	3159	(65)	1706	(35)	4865
3C Charente	1556	(64)	887	(36)	2443
3C Charente-Maritime Nord	3491	(62)	2165	(38)	5656
3C Charente-Maritime Sud et Est	1190	(60)	805	(40)	1995
3C CHU Bordeaux	10973	(71)	4590	(29)	15563
3C Corrèze	2102	(60)	1430	(40)	3532
3C Creuse	398	(67)	195	(33)	593
3C Deux-Sèvres	1784	(63)	1043	(37)	2827
3C Dordogne	1887	(62)	1161	(38)	3048
3C Haute-Vienne	7074	(68)	3318	(32)	10392
3C Institut Bergonié	4981	(75)	1667	(25)	6648
3C Landes	1661	(61)	1065	(39)	2726
3C Libourne	1019	(61)	642	(39)	1661
3C Lot et Garonne	1679	(55)	1350	(45)	3029
3C Tivoli	2814	(69)	1270	(31)	4084
3C Vienne, Nord Deux-Sèvres	5371	(65)	2892	(35)	8263
Total	56953	(66)	29423	(34)	86375

Tableau 9. Répartition des patients présentés en RCP dans les 3C de Nouvelle-Aquitaine en 2024 selon l'âge et la spécialité de RCP (de la première fiche RCP de l'année si plusieurs passages pour un patient).

	Moins de 75 ans		75 ans ou plus		Total
	Nb patients	(% ligne)	Nb patients	(% ligne)	Nb patients
Dermatologie	2962	(48)	3244	(52)	6206
Digestif	8732	(64)	5014	(36)	13746
Endocrinologie	1560	(85)	283	(15)	1843
Gynécologie-sein	10127	(75)	3459	(25)	13586
Neuro-oncologie	2174	(77)	655	(23)	2829
Oncohématologie*	4162	(58)	3025	(42)	7187
Os et sarcomes	1517	(79)	408	(21)	1925
Pédiatrie	310	(100)	-	-	310
Tête et cou	2414	(69)	1101	(31)	3515
Thorax	8172	(72)	3175	(28)	11347
Toutes localisations-Oncologie	2857	(65)	1542	(35)	4399
Urologie	11709	(61)	7412	(39)	19121
Autre	257	(71)	104	(29)	361
Total	56953	(66)	29422	(34)	86375

*Données non exhaustives : des dossiers ont été présentés en RCP en 2024 avec enregistrement de comptes rendus non structurés (pas de fiche RCP) non représentés ici.

Tableau 10. Répartition des patients présentés en RCP dans les 3C de Nouvelle-Aquitaine en 2024 selon le département de résidence des patients.

Département de résidence	Nb patients	(%)
Gironde (33)	18637	(22)
Charente-Maritime (17)	9979	(12)
Pyrénées Atlantiques (64)	7448	(9)
Dordogne (24)	6115	(7)
Haute-Vienne (87)	6042	(7)
Landes (40)	5248	(6)
Charente (16)	4328	(5)
Lot et Garonne (47)	4125	(5)
Deux-Sèvres (79)	3859	(4)
Vienne (86)	3376	(4)
Corrèze (19)	3030	(4)
Creuse (23)	1753	(2)
Hors Nouvelle-Aquitaine ^a	4280	(5)
Non précisé ^b	8155	(9)
Total	86375	

a. Détail tableau suivant

b La proportion de code postal de résidence manquant varie de 0,3% à 27% selon les 3C (certains départements sont ainsi sous-représentés)

Tableau 11. Répartition des 4 280 patients résidant hors Nouvelle-Aquitaine présentés en RCP dans les 3C de Nouvelle-Aquitaine en 2024.

Région de résidence	Nb patients	(%)
Occitanie	1808	(42)
Centre-Val de Loire	1206	(28)
Pays-de-la-Loire	455	(11)
DOM	186	(4)
Ile-de-France	144	(3)
Auvergne-Rhône-Alpes	131	(3)
Provence-Alpes-Côte d'Azur	36	(1)
Bretagne	25	(1)
TOM	24	(1)
Bourgogne-Franche-Comté	21	(0)
Hauts-de-France	18	(0)
Normandie	17	(0)
Grand-Est	13	(0)
Corse	9	(0)
Hors France	187	(4)
Total	4280	

En utilisant les données de localisation de la fiche RCP (siège de la tumeur primitive selon la classification Internationale des Maladies (CIM-10)), parmi les 86 375 patients dont le dossier a été présenté en RCP au moins une fois en 2024 en Nouvelle-Aquitaine, 11 861 (14 %) avaient un cancer de la prostate, 10 570 (12 %) un cancer du sein, 8 650 (10 %) un cancer du poumon et 6 891 (8 %) un cancer colorectal. Il s'agit d'une file active, ces patients étaient soit nouveaux, soit en suivi, soit en rechute, soit en surveillance (déjà présentés en RCP les années précédentes pour leur prise en charge initiale).

Le tableau et la figure ci-dessous décrivent ces patients selon le sexe, l'âge et la nature de la présentation en RCP en 2024 (discussion pluridisciplinaire ou présentation simple).

Tableau 12. Descriptif des patients présentés en RCP dans les 3C de Nouvelle-Aquitaine en 2024 selon les quatre localisations cancéreuses les plus fréquentes (N=86 375)

	Cancers de la PROSTATE		Cancers du SEIN		Cancers du POUMON		Cancers COLORECTAUX	
	Nb	(%)	Nb	(%)	Nb	(%)	Nb	(%)
Nombre de patients	11861	(14)	10570	(12)	8650	(10)	6891	(8)
Sexe								
Homme	11861	(100)	110	(1)	5116	(59)	3947	(57)
Femme	-	-	10460	(99)	3534	(41)	2944	(43)
Age								
Moins de 75 ans	7293	(61)	7907	(75)	6323	(73)	4118	(60)
75 ans et plus	4568	(39)	2663	(25)	2327	(27)	2773	(40)
Discussion								
Pluridisciplinaire	11019	(93)	10132	(96)	8311	(96)	6685	(97)
Présentation simple	842	(7)	438	(4)	339	(4)	206	(3)

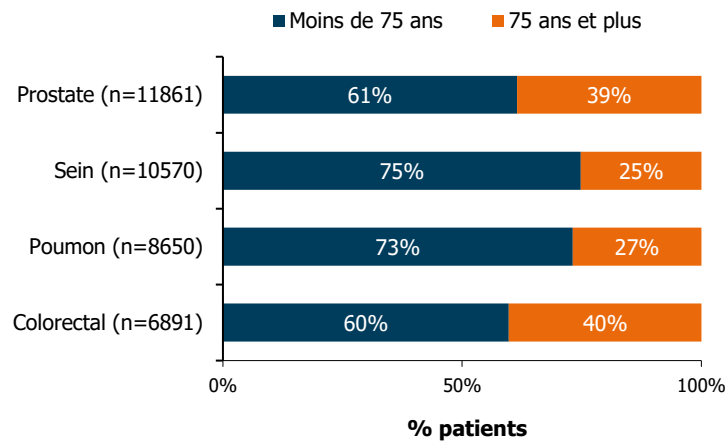


Figure 6. Répartition des patients présentés en RCP dans les 3C de Nouvelle-Aquitaine en 2024 pour les quatre localisations les plus fréquentes selon l'âge

7. Activité RCP par 3C

RCP dans le 3C Bayonne, année 2024

Médecin coordonnateur (0,5 ETP) : Dr Agnès MOTHES

Qualiticien (0,2 ETP) : Pierre-Charles ROMANET

Infirmière 3C (0,5 ETP) : Gulsen LEVESQUE puis Anaïs DE SOUZA

Secrétariat 3C (0,5 ETP) et secrétariat RCP (0,5 ETP) : Leila TAHRAOUI

5 établissements autorisés pour le traitement du cancer membres du 3C : CI Ramsay Belharra Bayonne, CH Bayonne, COPB Bayonne, Polycl St Jean de Luz, CI Ramsay Aguiléra Biarritz

Bilan global des RCP

Depuis octobre 2017, **les données RCP sont enregistrées dans le Dossier communicant de cancérologie (DCC) K-Process de la région Nouvelle-Aquitaine**. Avant octobre 2017, les données RCP étaient enregistrées dans le Dossier patient du réseau de cancérologie d'Aquitaine (DPRC).

En 2024, il a été organisé **362 RCP dans le 3C Bayonne**.

De plus, le 3C a enregistré 5 réunions pluriprofessionnelles tumeurs endocriniennes (99 dossiers). Ces dossiers ne sont pas inclus dans ce rapport mais représentent une activité complémentaire du 3C.

Tableau 1. Bilan des Réunions de Concertation Pluridisciplinaire organisées par le 3C Bayonne en 2024 selon l'intitulé de RCP.

	Réunions		Fiches RCP		Patients
	Nombre	(%)	Nombre	(%)	Nombre
Oncohématologie - lymphome	43	(12)	353	(5)	261
Tumeurs cutanées	24	(7)	535	(8)	421
Tumeurs digestives	53	(15)	1464	(20)	1019
Tumeurs gynécologiques et du sein	50	(14)	1462	(20)	1050
Tumeurs neurologiques	49	(14)	586	(8)	378
Tumeurs ORL	41	(11)	217	(3)	166
Tumeurs thoraciques	52	(14)	1126	(16)	755
Tumeurs urologiques	50	(14)	1435	(20)	1179
Total	362		7178		5018*

*La somme de la colonne est supérieure à 5 018 patients car un patient peut être présenté dans des réunions de spécialités différentes.

7 178 fiches de Réunion de Concertation Pluridisciplinaire (RCP) ont été enregistrées dans le DCC K-Process en 2024 dans le 3C Bayonne. Il s'agit des dossiers de **5 018 patients** dont 1 557 (31 %) ont été présentés plusieurs fois dans l'année. Ce sont **145 médecins** différents qui les ont présentés (présentateur non précisé dans 52 fiches RCP (1%)).

Pour 3 183 patients il s'agissait d'un premier passage en RCP depuis le début des enregistrements structurés des fiches RCP en Nouvelle-Aquitaine.

A noter : 364 dossiers issus du centre hospitalier de Bayonne et 96 dossiers issus de la clinique Ramsay Belharra Bayonne ont été présentés en **RCP de recours régional de type hématologie** au CHU de Bordeaux (enregistrement dans le 3C CHU Bordeaux).

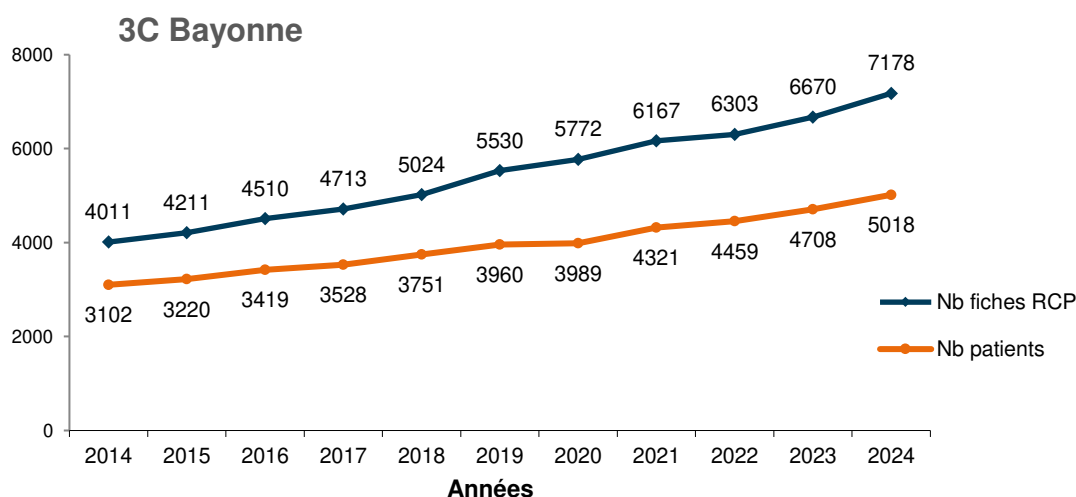


Figure 1. Evolution de l'enregistrement des fiches RCP dans le 3C Bayonne de 2014 à 2024.

Taux d'évolution du nombre de fiches RCP sur les 5 dernières années : +24% entre 2020 et 2024

Tableau 2. Nombre de fiches RCP enregistrées dans le 3C Bayonne selon le mode de présentation, année 2024.

	Nb fiches RCP	(%)
Discussion pluridisciplinaire en RCP	6766	(94)
Présentation simple	412	(6)
Total	7178	

Tableau 3. Nombre de fiches RCP enregistrées dans le 3C Bayonne selon l'intitulé de la RCP et l'âge des patients, année 2024.

	Moins de 75 ans		75 ans et plus		Total
	Nb fiches RCP	(% ligne)	Nb fiches RCP	(% ligne)	
Oncohématologie - lymphome	244	(69)	109	(31)	353
Tumeurs cutanées	290	(54)	245	(46)	535
Tumeurs digestives	916	(63)	548	(37)	1464
Tumeurs gynécologiques et du sein	1091	(75)	371	(25)	1462
Tumeurs neurologiques	436	(74)	150	(26)	586
Tumeurs ORL	153	(71)	64	(29)	217
Tumeurs thoraciques	834	(74)	292	(26)	1126
Tumeurs urologiques	807	(56)	628	(44)	1435
Total	4771	(67)	2407	(33)	7178

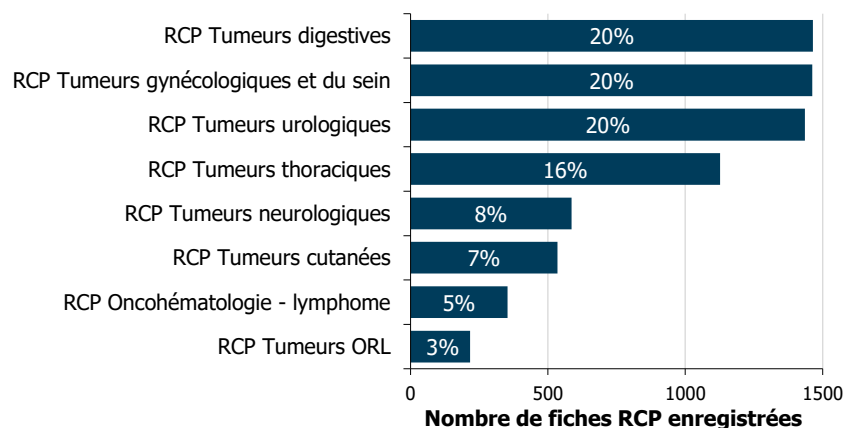


Figure 2. Répartition des fiches RCP enregistrées dans le 3C Bayonne en 2024 selon l'intitulé de la RCP.

Tableau 4. Nombre de fiches RCP enregistrées dans le 3C Bayonne selon la proposition de prise en charge, année 2024.

	Nb fiches RCP	(%)
Mise en traitement	5254	(73)
Surveillance	933	(13)
Examens complémentaires	702	(10)
RCP de recours	115	(2)
Décision reportée	37	(1)
Dossier non présenté	10	(0)
Autre	127	(2)
Total	7178	

Rubrique oncogériatrie

Parmi les 2 407 fiches RCP concernant des patients de 75 ans et plus, présentés en RCP en 2024 dans le 3C Bayonne, 67 (3%) contenaient un score G8 complété et 23 (1%) un score FOG complété.

Dans cette rubrique il est possible de cocher 3 cases concernant les évaluations gériatriques demandées, réalisées ou recommandées par la RCP. En 2024 :

- Evaluation gériatrique demandée : 19 (1%).
- Evaluation gériatrique réalisée : 27 (1%).
- Evaluation gériatrique recommandée par la RCP : 79 (3%).

Nota Bene : cette rubrique de la fiche RCP ne reflète pas l'activité d'oncogériatrie du territoire. Contacter le 3C ou les services concernés pour obtenir plus de précisions.

Caractéristiques des patients présentés en RCP

L'âge médian des **5 018 patients** présentés en RCP est de 71 ans (intervalle interquartile [62 ; 78 ans]), 72 ans chez les hommes et 69 ans chez les femmes. Le sex-ratio homme-femme est de 1,1.

Tableau 5. Répartition des patients enregistrés en RCP dans le 3C Bayonne en 2024 selon l'âge et le sexe.

	Hommes		Femmes		Total	
	Nb patients	(%)	Nb patients	(%)	Nb patients	(%)
Moins de 75 ans	1583	(61)	1672	(69)	3255	(65)
75 ans et plus	1009	(39)	754	(31)	1763	(35)
Total	2592		2426		5018	

Tableau 6. Répartition des patients enregistrés en RCP dans le 3C Bayonne en 2024 selon le département de résidence.

	Nb patients	(%)
Pyrénées Atlantiques (64)	2424	(48)
Landes (40)	859	(17)
Gironde (33)	10	(0)
Dordogne (24)	2	(0)
Lot et Garonne (47)	2	(0)
Charente (16)	1	(0)
Charente-Maritime (17)	0	-
Corrèze (19)	0	-
Creuse (23)	0	-
Deux-Sèvres (79)	0	-
Haute-Vienne (87)	0	-
Vienne (86)	0	-
Hors Nouvelle-Aquitaine	221	(4)
Non précisé	1499	(30)
Total	5018	

RCP dans le 3C Béarn et Soule, année 2024

Médecin coordonnateur (0,2 ETP) : Dr Corinne DAGADA

Infirmière 3C (0,4 ETP) : Céline DURAND

Secrétariat 3C et secrétariat RCP (2 ETP) : Cathy COTER et Sindy VARLET

Qualiticien 3C (0,2 ETP) : Marie Christine AGNEZ

5 établissements autorisés pour le traitement du cancer membres du 3C : CH Pau, Polycl Pau Pyrénées site Marzet et site Navarre, CH Oloron Ste Marie, GROUPE Pau

Bilan global des RCP

Depuis décembre 2018, **les données RCP sont enregistrées dans le Dossier communicant de cancérologie (DCC) K-Process de la région Nouvelle-Aquitaine**. Avant décembre 2018, les données RCP étaient enregistrées dans le Dossier Patient du Réseau de Cancérologie d'Aquitaine (DPRC).

En 2024, il a été organisé **421 RCP** dans le 3C Béarn et Soule.

Tableau 1. Bilan des Réunions de Concertation Pluridisciplinaire organisées par le 3C Béarn et Soule en 2024 selon l'intitulé de RCP.

	Réunions		Fiches RCP		Patients
	Nombre	(%)	Nombre	(%)	Nombre
CH Pau					
Tumeurs cutanées	44	(10)	249	(4)	235
Tumeurs digestives	52	(12)	981	(14)	532
Tumeurs gynécologiques et du sein	53	(13)	850	(12)	533
Tumeurs ORL	48	(11)	526	(8)	411
Tumeurs thoraciques	52	(12)	1220	(18)	578
Polycl. Marzet					
Tumeurs digestives	28	(7)	312	(5)	230
Tumeurs gynécologiques et du sein	26	(6)	794	(12)	459
Tumeurs neurologiques	19	(5)	128	(2)	108
Tumeurs ORL	3	(1)	23	(0)	21
Tumeurs thoraciques	49	(12)	478	(7)	313
Polycl. Navarre					
Tumeurs urologiques	43	(10)	1269	(19)	955
Cl. Princess					
Tumeurs endocriniennes	4	(1)	21	(0)	20
Total	421		6851		4208*

*La somme de la colonne est supérieure à 4 208 patients car un patient peut être présenté dans des réunions de spécialités différentes.

6 851 fiches de Réunion de Concertation Pluridisciplinaire (RCP) ont été enregistrées dans le DCC K-Process en 2024 dans le 3C Béarn et Soule. Il s'agit des dossiers de **4 208 patients** dont 1 601 (38 %) ont été présentés plusieurs fois dans l'année. Ce sont **94 médecins** différents qui les ont présentés (présentateur non précisé dans 76 fiches RCP (1%)).

Pour 2 511 patients il s'agissait d'un premier passage en RCP depuis le début des enregistrements structurés des fiches RCP en Nouvelle-Aquitaine.

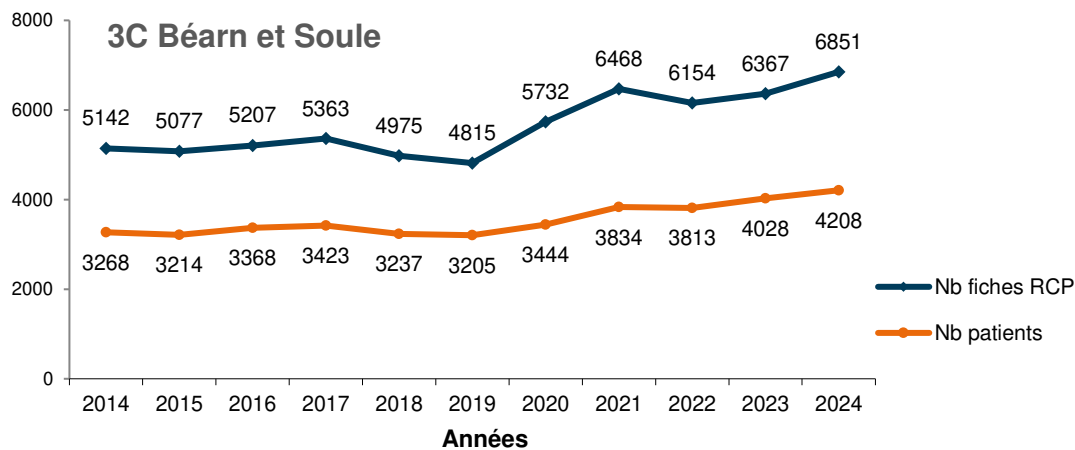


Figure 1. Evolution de l'enregistrement des fiches RCP dans le 3C Béarn et Soule de 2014 à 2024.

Taux d'évolution du nombre de fiches RCP sur les 5 dernières années : +20% entre 2020 et 2024

Tableau 2. Nombre de fiches RCP enregistrées dans le 3C Béarn et Soule selon le mode de présentation, année 2024.

	Nb fiches RCP	(%)
Discussion pluridisciplinaire en RCP	6847	(100)
Présentation simple	4	(0)
Total	6851	

Tableau 3. Nombre de fiches RCP enregistrées dans le 3C Béarn et Soule selon l'intitulé de la RCP et l'âge des patients, année 2024.

	Moins de 75 ans		75 ans et plus		Total
	Nb fiches RCP	(% ligne)	Nb fiches RCP	(% ligne)	
Tumeurs cutanées	125	(50)	124	(50)	249
Tumeurs digestives	823	(64)	470	(36)	1293
Tumeurs endocriniennes	19	(90)	2	(10)	21
Tumeurs gynécologiques et du sein	1186	(72)	458	(28)	1644
Tumeurs neurologiques	95	(74)	33	(26)	128
Tumeurs ORL	264	(48)	285	(52)	549
Tumeurs thoraciques	1229	(72)	469	(28)	1698
Tumeurs urologiques	754	(59)	515	(41)	1269
Total	4495	(66)	2356	(34)	6851

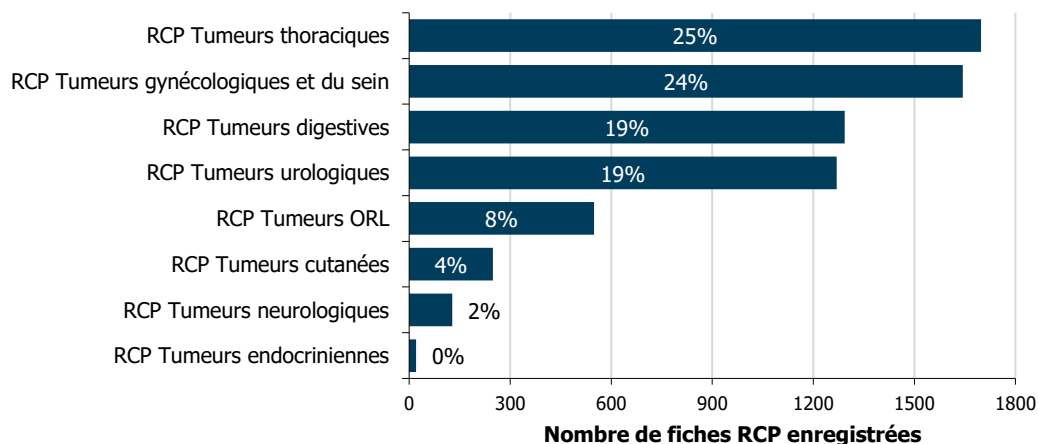


Figure 2. Répartition des fiches RCP enregistrées dans le 3C Béarn et Soule en 2024 selon l'intitulé de la RCP.

Tableau 4. Nombre de fiches RCP enregistrées dans le 3C Béarn et Soule selon la proposition de prise en charge, année 2024.

	Nb fiches RCP	(%)
Mise en traitement	4538	(66)
Surveillance	1054	(15)
Examens complémentaires	928	(14)
Décision reportée	219	(3)
RCP de recours	46	(1)
Autre	66	(1)
Total	6851	

Rubrique oncogériatrie

Parmi les 2 356 fiches RCP concernant des patients de 75 ans et plus, présentés en RCP en 2024 dans le 3C Béarn et Soule, 7 (0%) contenaient un score G8 complété et 1 (0%) un score FOG complété.

Dans cette rubrique il est possible de cocher 3 cases concernant les évaluations gériatriques demandées, réalisées ou recommandées par la RCP. En 2024 :

- Evaluation gériatrique demandée : 2 (0%).
- Evaluation gériatrique réalisée : 4 (0%).
- Evaluation gériatrique recommandée par la RCP : 26 (1%).

Nota Bene : cette rubrique de la fiche RCP ne reflète pas l'activité d'oncogériatrie du territoire. Contacter le 3C ou les services concernés pour obtenir plus de précisions.

Caractéristiques des patients présentés en RCP

L'âge médian des **4 208 patients** présentés en RCP est de 71 ans (intervalle interquartile [63 ; 78 ans]), 72 ans chez les hommes et 70 ans chez les femmes. Le sex-ratio homme-femme est de 1,2.

Tableau 5. Répartition des patients enregistrés en RCP dans le 3C Béarn et Soule en 2024 selon l'âge et le sexe.

	Hommes		Femmes		Total	
	Nb patients	(%)	Nb patients	(%)	Nb patients	(%)
Moins de 75 ans	1358	(61)	1317	(67)	2675	(64)
75 ans et plus	875	(39)	658	(33)	1533	(36)
Total	2233		1975		4208	

Tableau 6. Répartition des patients enregistrés en RCP dans le 3C Béarn et Soule en 2024 selon le département de résidence.

	Nb patients	(%)
Pyrénées Atlantiques (64)	3654	(87)
Landes (40)	137	(3)
Lot et Garonne (47)	6	(0)
Gironde (33)	3	(0)
Charente-Maritime (17)	1	(0)
Dordogne (24)	1	(0)
Charente (16)	0	-
Corrèze (19)	0	-
Creuse (23)	0	-
Deux-Sèvres (79)	0	-
Haute-Vienne (87)	0	-
Vienne (86)	0	-
Hors Nouvelle-Aquitaine	256	(6)
Non précisé	150	(4)
Total	4208	

RCP dans le 3C Bordeaux Nord, année 2024

Médecin coordonnateur (0,5 ETP) : Dr Caroline LENOIR

Secrétariat 3C (0,5 ETP) et secrétariat RCP (0,5 ETP) : Annelise BESSE

8 établissements autorisés pour le traitement du cancer membres du 3C : PBNA, SELARL GOR Bordeaux, Polycl Bordeaux Rive Droite, Cl Arcachon, Nouvelle cl Bel Air Bordeaux, Polycl Jean Villar Bruges, Cl St Augustin Bordeaux, MSP Bagatelle Talence

Bilan global des RCP

Depuis septembre 2017, **les données RCP sont enregistrées dans le Dossier communicant de cancérologie (DCC) K-Process de la région Nouvelle-Aquitaine**. Avant septembre 2017, les données RCP étaient enregistrées dans le Dossier Patient du Réseau de Cancérologie d'Aquitaine (DPRC).

En 2024, il a été organisé **408 RCP dans le 3C Bordeaux Nord**.

De plus, le 3C a enregistré 43 réunions pluriprofessionnelles Cyberknife (290 dossiers) et 47 réunions pluriprofessionnelles tumeurs du sein diagnostic (321 dossiers). Ces dossiers ne sont pas inclus dans ce rapport mais représentent une activité complémentaire du 3C.

Tableau 1. Bilan des Réunions de Concertation Pluridisciplinaire organisées par le 3C Bordeaux Nord en 2024 selon l'intitulé de RCP.

	Réunions		Fiches RCP		Patients
	Nombre	(%)	Nombre	(%)	Nombre
Cl. Arcachon					
Toutes localisations	24	(6)	267	(4)	188
Cl. Saint Augustin					
Tumeurs urologiques	45	(11)	796	(12)	707
MSP Bagatelle					
Tumeurs digestives	24	(6)	601	(9)	361
Nouvelle cl. Bel Air					
Tumeurs urologiques	24	(6)	1466	(22)	1236
Polycl. Bordeaux Nord Aquitaine					
Tumeurs cutanées	13	(3)	258	(4)	229
Tumeurs digestives	49	(12)	453	(7)	303
Tumeurs gynécologiques	89	(22)	684	(10)	497
Tumeurs gynécologiques et du sein - métastatiques	19	(5)	55	(1)	51
Tumeurs ORL	26	(6)	284	(4)	230
Tumeurs thoraciques	49	(12)	830	(13)	609
Polycl. Rive droite					
Toutes localisations	46	(11)	869	(13)	685
Total	408		6563		5014*

*La somme de la colonne est supérieure à 5 014 patients car un patient peut être présenté dans des réunions de spécialités différentes.

6 563 fiches de Réunion de Concertation Pluridisciplinaire (RCP) ont été enregistrées dans le DCC K-Process en 2024 dans le 3C Bordeaux Nord. Il s'agit des dossiers de 5 014 patients dont 1 159 (23 %) ont été présentés plusieurs fois dans l'année. Ce sont 95 médecins différents qui les ont présentés (présentateur non précisé dans 194 fiches RCP (3%)).

Pour 3 248 patients il s'agissait d'un premier passage en RCP depuis le début des enregistrements structurés des fiches RCP en Nouvelle-Aquitaine.

A noter : 157 dossiers issus de la polyclinique Bordeaux Nord Aquitaine ont été présentés en RCP de recours régional de type hématologie au CHU de Bordeaux (enregistrement dans le 3C CHU Bordeaux).

72 dossiers issus de la polyclinique Bordeaux Nord Aquitaine ont été présentés en RCP de recours régional de type neurochirurgie au CHU de Bordeaux (enregistrement dans le 3C CHU Bordeaux).

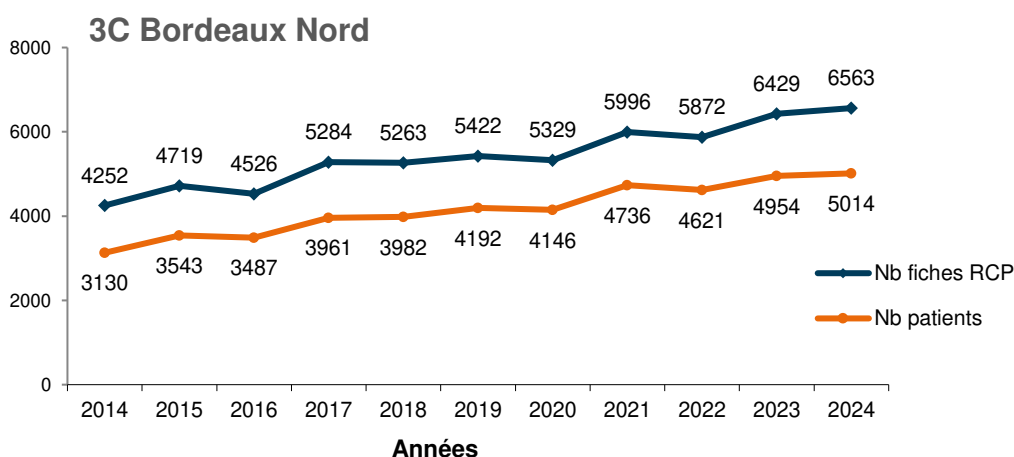


Figure 1. Evolution de l'enregistrement des fiches RCP dans le 3C Bordeaux Nord de 2014 à 2024.

Taux d'évolution du nombre de fiches RCP sur les 5 dernières années : +23% entre 2020 et 2024

Tableau 2. Nombre de fiches RCP enregistrées dans le 3C Bordeaux Nord selon le mode de présentation, année 2024.

	Nb fiches RCP	(%)
Discussion pluridisciplinaire en RCP	6402	(98)
Présentation simple	161	(2)
Total	6563	

Tableau 3. Nombre de fiches RCP enregistrées dans le 3C Bordeaux Nord selon l'intitulé de la RCP et l'âge des patients, année 2024.

	Moins de 75 ans		75 ans et plus		Total
	Nb fiches RCP	(% ligne)	Nb fiches RCP	(% ligne)	Nb fiches RCP
Toutes localisations	759	(67)	377	(33)	1136
Tumeurs cutanées	91	(35)	167	(65)	258
Tumeurs digestives	664	(63)	390	(37)	1054
Tumeurs gynécologiques	537	(79)	147	(21)	684
Tumeurs gynécologiques et du sein - métastatiques	42	(76)	13	(24)	55
Tumeurs ORL	198	(70)	86	(30)	284
Tumeurs thoraciques	617	(74)	213	(26)	830
Tumeurs urologiques	1422	(63)	840	(37)	2262
Total	4330	(66)	2233	(34)	6563

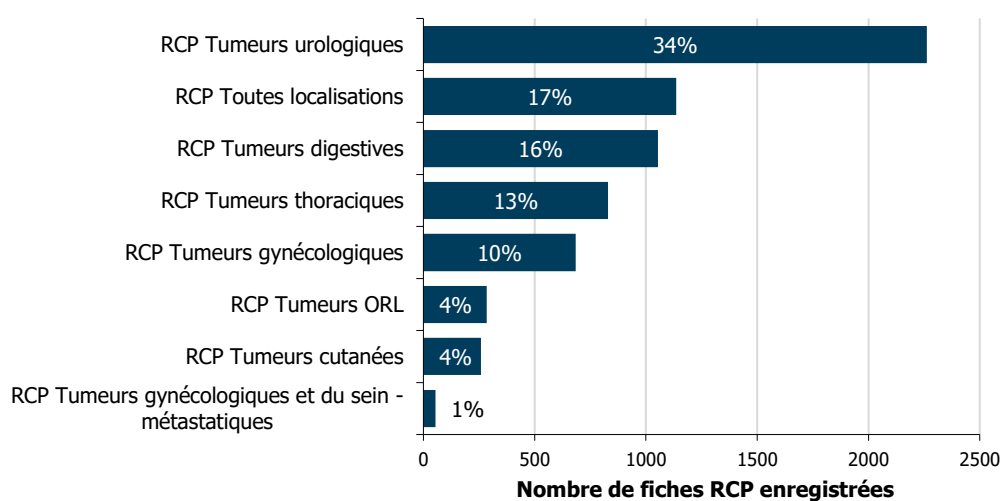


Figure 2. Répartition des fiches RCP enregistrées dans le 3C Bordeaux Nord en 2024 selon l'intitulé de la RCP.

Tableau 4. Nombre de fiches RCP enregistrées dans le 3C Bordeaux Nord selon la proposition de prise en charge, année 2024.

	Nb fiches RCP	(%)
Mise en traitement	3993	(61)
Surveillance	1254	(19)
Examens complémentaires	684	(10)
Décision reportée	272	(4)
RCP de recours	53	(1)
Dossier non présenté	16	(0)
Autre	291	(4)
Total	6563	

Rubrique oncogériatrie

Parmi les 2 233 fiches RCP concernant des patients de 75 ans et plus, présentés en RCP en 2024 dans le 3C Bordeaux Nord, 11 (0,5%) contenaient un score G8 complété et 3 (0%) un score FOG complété.

Dans cette rubrique il est possible de cocher 3 cases concernant les évaluations gériatriques demandées, réalisées ou recommandées par la RCP. En 2024 :

- Evaluation gériatrique demandée : 149 (7%).
- Evaluation gériatrique réalisée : 2056 (92%).
- Evaluation gériatrique recommandée par la RCP : 90 (4%).

Nota Bene : cette rubrique de la fiche RCP ne reflète pas l'activité d'oncogériatrie du territoire. Contacter le 3C ou les services concernés pour obtenir plus de précisions.

Caractéristiques des patients présentés en RCP

L'âge médian des 5 014 patients présentés en RCP est de 71 ans (intervalle interquartile [63 ; 78 ans]), 72 ans chez les hommes et 70 ans chez les femmes. Le sex-ratio homme-femme est de 1,9.

Tableau 5. Répartition des patients enregistrés en RCP dans le 3C Bordeaux Nord en 2024 selon l'âge et le sexe.

	Hommes		Femmes		Total	
	Nb patients	(%)	Nb patients	(%)	Nb patients	(%)
Moins de 75 ans	2075	(63)	1181	(68)	3256	(65)
75 ans et plus	1212	(37)	546	(32)	1758	(35)
Total	3287		1727		5014	

Tableau 6. Répartition des patients enregistrés en RCP dans le 3C Bordeaux Nord en 2024 selon le département de résidence.

	Nb patients	(%)
Gironde (33)	3177	(63)
Landes (40)	210	(4)
Charente-Maritime (17)	116	(2)
Lot et Garonne (47)	92	(2)
Dordogne (24)	83	(2)
Charente (16)	60	(1)
Pyrénées Atlantiques (64)	25	(1)
Corrèze (19)	6	(0)
Deux-Sèvres (79)	3	(0)
Haute-Vienne (87)	3	(0)
Creuse (23)	0	-
Vienne (86)	0	-
Hors Nouvelle-Aquitaine	54	(1)
Non précisé	1185	(24)
Total	5014	

RCP dans le 3C Charente, année 2024

Président 3C : Dr Augustin SALEMKOUR

Président comité médical : Dr Vincent ATALLAH

Qualiticien (0,2 ETP) : Soline TROGNEZ

Secrétariat RCP (1,8 ETP) : Christelle ELIE, Christelle LE ROY

5 établissements autorisés pour le traitement du cancer membres du 3C : CH Angoulême, Centre Clinical Soyaux, Cl St Joseph Angoulême, Hôpitaux de Grand Cognac et Polycl de Grand Cognac

Bilan global des RCP

Depuis 2010, les données RCP sont enregistrées dans le Dossier communicant de cancérologie (DCC) K-Process de la région Nouvelle-Aquitaine (DCC Poitou-Charentes initialement). Jusqu'en 2010, des données RCP étaient saisies dans des documents Word intégrés aux systèmes d'information des établissements de santé.

En 2024, il a été organisé **255 RCP dans le 3C Charente.**

Tableau 1. Bilan des Réunions de Concertation Pluridisciplinaire organisées par le 3C Charente en 2024 selon l'intitulé de RCP.

	Réunions		Fiches RCP		Patients
	Nombre	(%)	Nombre	(%)	Nombre
Polycl de Grand Cognac					
Oncologie	25	(10)	257	(7)	185
Centre clinique Soyaux					
Tumeurs digestives	25	(10)	180	(5)	148
Tumeurs gynécologiques et du sein	25	(10)	556	(15)	375
Tumeurs urologiques	25	(10)	724	(20)	558
CH Angoulême					
Tumeurs digestives	26	(10)	327	(9)	263
Tumeurs endocriniennes	12	(5)	64	(2)	58
Tumeurs gynécologiques et du sein	38	(15)	386	(11)	205
Tumeurs thoraciques	50	(20)	666	(18)	447
Tumeurs urologiques	29	(11)	455	(13)	368
Total	255		3615		2525*

*La somme de la colonne est supérieure à 2 525 patients car un patient peut être présenté dans des réunions de spécialités différentes.

3 615 fiches de Réunion de Concertation Pluridisciplinaire (RCP) ont été enregistrées dans le DCC K-Process en 2024 dans le 3C Charente. Il s'agit des dossiers de **2 525 patients** dont 806 (32 %) ont été présentés plusieurs fois dans l'année. Ce sont **74 médecins** différents qui les ont présentés (présentateur non précisé dans 29 fiches RCP (1%)).

Pour 1 596 patients il s'agissait d'un premier passage en RCP depuis le début des enregistrements structurés des fiches RCP en Nouvelle-Aquitaine.

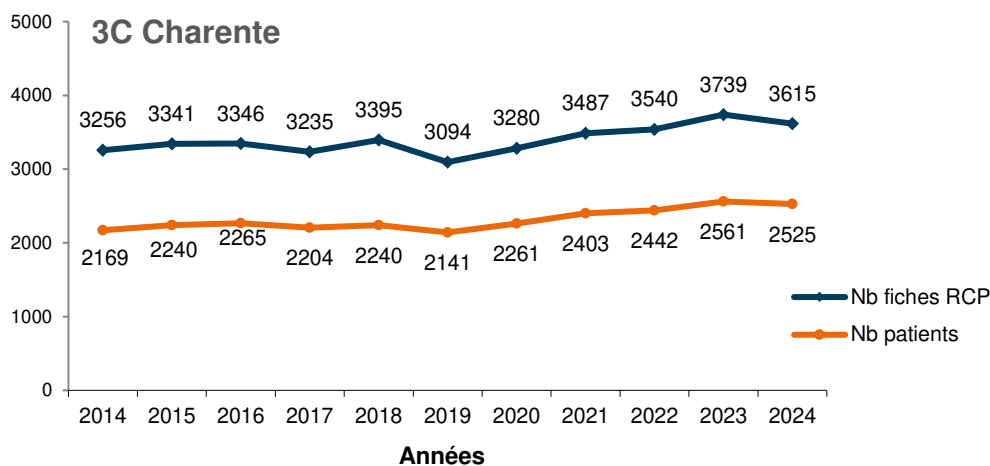


Figure 1. Evolution de l'enregistrement des fiches RCP dans le 3C Charente de 2014 à 2024.

Taux d'évolution du nombre de fiches RCP sur les 5 dernières années : +10% entre 2020 et 2024

Tableau 2. Nombre de fiches RCP enregistrées dans le 3C Charente selon le mode de présentation, année 2024.

	Nb fiches RCP	(%)
Discussion pluridisciplinaire en RCP	3369	(93)
Présentation simple	246	(7)
Total	3615	

Tableau 3. Nombre de fiches RCP enregistrées dans le 3C Charente selon l'intitulé de la RCP et l'âge des patients, année 2024.

	Moins de 75 ans		75 ans et plus		Total
	Nb fiches RCP	(% ligne)	Nb fiches RCP	(% ligne)	
Oncologie	159	(62)	98	(38)	257
Tumeurs digestives	307	(61)	200	(39)	507
Tumeurs endocriniennes	53	(83)	11	(17)	64
Tumeurs gynécologiques et du sein	677	(72)	265	(28)	942
Tumeurs thoraciques	470	(71)	196	(29)	666
Tumeurs urologiques	700	(59)	479	(41)	1179
Total	2366	(65)	1249	(35)	3615

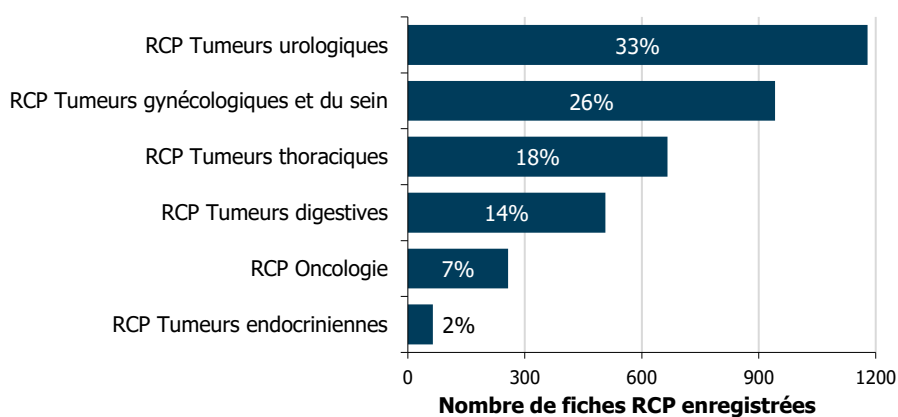


Figure 2. Répartition des fiches RCP enregistrées dans le 3C Charente en 2024 selon l'intitulé de la RCP.

Tableau 4. Nombre de fiches RCP enregistrées dans le 3C Charente selon la proposition de prise en charge, année 2024.

	Nb fiches RCP	(%)
Mise en traitement	2599	(72)
Surveillance	462	(13)
Examens complémentaires	406	(11)
RCP de recours	52	(1)
Décision reportée	25	(1)
Dossier non présenté	4	(0)
Autre	67	(2)
Total	3615	

Rubrique oncogériatrie

Parmi les 1 249 fiches RCP concernant des patients de 75 ans et plus, présentés en RCP en 2024 dans le 3C Charente, 15 (1%) contenaient un score G8 complété et 37 (3%) un score FOG complété.

Dans cette rubrique il est possible de cocher 3 cases concernant les évaluations gériatriques demandées, réalisées ou recommandées par la RCP. En 2024 :

- Evaluation gériatrique demandée : 21 (2%).
- Evaluation gériatrique réalisée : 16 (1%).
- Evaluation gériatrique recommandée par la RCP : 27 (2%).

Nota Bene : cette rubrique de la fiche RCP ne reflète pas l'activité d'oncogériatrie du territoire. Contacter le 3C ou les services concernés pour obtenir plus de précisions.

Caractéristiques des patients présentés en RCP

L'âge médian des 2 525 patients présentés en RCP est de 71 ans (intervalle interquartile [63 ; 78 ans]), 72 ans chez les hommes et 70 ans chez les femmes. Le sex-ratio homme-femme est de 1,3.

Tableau 5. Répartition des patients enregistrés en RCP dans le 3C Charente en 2024 selon l'âge et le sexe.

	Hommes		Femmes		Total	
	Nb patients	(%)	Nb patients	(%)	Nb patients	(%)
Moins de 75 ans	871	(61)	746	(68)	1617	(64)
75 ans et plus	561	(39)	347	(32)	908	(36)
Total	1432		1093		2525	

Tableau 6. Répartition des patients enregistrés en RCP dans le 3C Charente en 2024 selon le département de résidence.

	Nb patients	(%)
Charente (16)	2187	(87)
Dordogne (24)	83	(3)
Charente-Maritime (17)	81	(3)
Deux-Sèvres (79)	8	(0)
Vienne (86)	8	(0)
Haute-Vienne (87)	4	(0)
Corrèze (19)	2	(0)
Gironde (33)	2	(0)
Creuse (23)	0	-
Landes (40)	0	-
Lot et Garonne (47)	0	-
Pyrénées Atlantiques (64)	0	-
Hors Nouvelle-Aquitaine	9	(0)
Non précisé	141	(6)
Total	2525	

RCP dans le 3C Charente-Maritime Nord, année 2024

Médecin coordonnateur : Dr Delphine HAMELIN

Secrétariat RCP (2 ETP) : Virginie ROBERT et Muriel LHEVEDER

4 établissements autorisés pour le traitement du cancer membres du 3C : CH La Rochelle, CH Rochefort, CI Capio de l'Atlantique Puilboreau, Centre de radiothérapie St Michel La Rochelle

Bilan global des RCP

Depuis 2009, les données RCP sont enregistrées dans le Dossier communicant de cancérologie (DCC) K-Process de la région Nouvelle-Aquitaine (DCC Poitou-Charentes initialement). Jusqu'en 2010, des données RCP étaient saisies dans des documents Word intégrés aux systèmes d'information des établissements de santé.

En 2024, il a été organisé **310 RCP** dans le 3C Charente-Maritime Nord.

Tableau 1. Bilan des Réunions de Concertation Pluridisciplinaire organisées par le 3C Charente-Maritime Nord en 2024 selon l'intitulé de RCP.

	Réunions		Fiches RCP		Patients
	Nombre	(%)	Nombre	(%)	Nombre
CH La Rochelle					
Oncohématologie	7	(2)	10	(0)	10
Ostéolyse maligne	22	(7)	123	(1)	99
Tumeurs cutanées	12	(4)	881	(9)	738
Tumeurs cutanées - chirurgicales	22	(7)	123	(1)	119
Tumeurs digestives	52	(17)	943	(10)	659
Tumeurs endocriniennes	11	(4)	57	(1)	54
Tumeurs gynécologiques	48	(15)	2580	(28)	1314
Tumeurs neurologiques	12	(4)	63	(1)	55
Tumeurs ORL	24	(8)	741	(8)	495
Tumeurs thoraciques	49	(16)	1919	(20)	1029
Tumeurs urologiques	25	(8)	1665	(18)	1360
CI Capio de l'Atlantique					
Tumeurs digestives	26	(8)	256	(3)	205
Total	310		9361		5831*

*La somme de la colonne est supérieure à 5 831 patients car un patient peut être présenté dans des réunions de spécialités différentes.

9 361 fiches de Réunion de Concertation Pluridisciplinaire (RCP) ont été enregistrées dans le DCC K-Process en 2024 dans le 3C de la Charente-Maritime Nord. Il s'agit des dossiers de **5 831 patients** dont 2 258 (39 %) ont été présentés plusieurs fois dans l'année. Ce sont **147 médecins** différents qui les ont présentés (présentateur non précisé dans 7 fiches RCP (0%)).

Pour 3 371 patients il s'agissait d'un premier passage en RCP depuis le début des enregistrements structurés des fiches RCP en Nouvelle-Aquitaine.

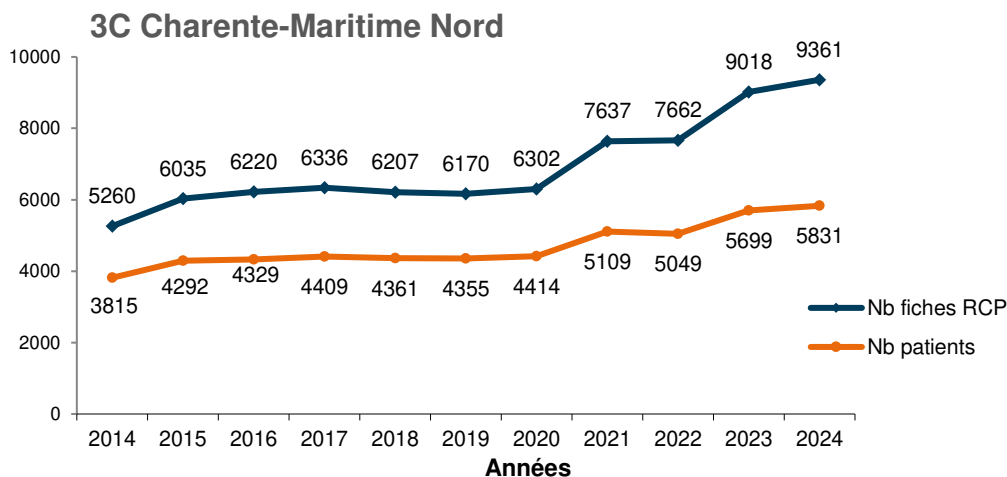


Figure 1. Evolution de l'enregistrement des fiches RCP dans le 3C Charente-Maritime Nord de 2014 à 2024.

Taux d'évolution du nombre de fiches RCP sur les 5 dernières années : +49% entre 2020 et 2024

Tableau 2. Nombre de fiches RCP enregistrées dans le 3C Charente-Maritime Nord selon le mode de présentation, année 2024.

	Nb fiches RCP	(%)
Discussion pluridisciplinaire en RCP	9083	(97)
Présentation simple	278	(3)
Total	9361	

Tableau 3. Nombre de fiches RCP enregistrées dans le 3C Charente-Maritime Nord selon l'intitulé de la RCP et l'âge des patients, année 2024.

	Moins de 75 ans		75 ans et plus		Total
	Nb fiches RCP	(% ligne)	Nb fiches RCP	(% ligne)	
Oncohématologie	5	-	5	-	10
Ostéolyse maligne	83	(68)	40	(32)	123
Tumeurs cutanées	373	(42)	508	(58)	881
Tumeurs cutanées - chirurgicales	37	(30)	86	(70)	123
Tumeurs digestives	703	(59)	496	(41)	1199
Tumeurs endocriniennes	46	(81)	11	(19)	57
Tumeurs gynécologiques	1895	(73)	685	(27)	2580
Tumeurs neurologiques	50	(79)	13	(21)	63
Tumeurs ORL	502	(68)	239	(32)	741
Tumeurs thoraciques	1346	(70)	573	(30)	1919
Tumeurs urologiques	990	(59)	675	(41)	1665
Total	6030	(64)	3331	(36)	9361

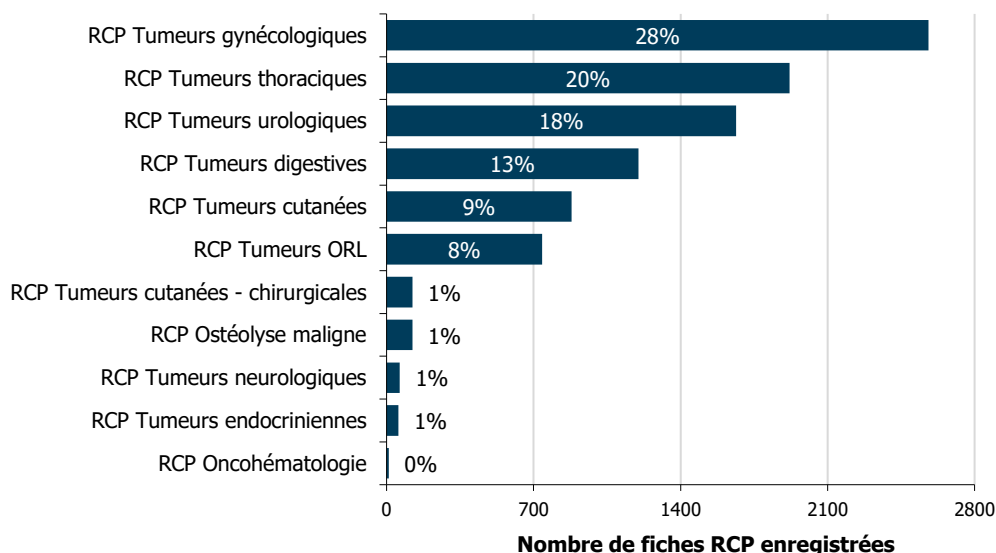


Figure 2. Répartition des fiches RCP enregistrées dans le 3C Charente-Maritime Nord en 2024 selon l'intitulé de la RCP.

Tableau 4. Nombre de fiches RCP enregistrées dans le 3C Charente-Maritime Nord selon la proposition de prise en charge, année 2024.

	Nb fiches RCP	(%)
Mise en traitement	6423	(69)
Surveillance	1481	(16)
Examens complémentaires	491	(5)
RCP de recours	103	(1)
Décision reportée	20	(0)
Dossier non présenté	1	(0)
Autre	842	(9)
Total	9361	

Rubrique oncogériatrie

Parmi les 3 331 fiches RCP concernant des patients de 75 ans et plus, présentés en RCP en 2024 dans le 3C Charente-Maritime Nord, 102 (3%) contenaient un score G8 complété et 86 (3%) un score FOG complété.

Dans cette rubrique il est possible de cocher 3 cases concernant les évaluations gériatriques demandées, réalisées ou recommandées par la RCP. En 2024 :

- Evaluation gériatrique demandée : 9 (0%).
- Evaluation gériatrique réalisée : 2 (0%).
- Evaluation gériatrique recommandée par la RCP : 21 (1%).

Nota Bene : cette rubrique de la fiche RCP ne reflète pas l'activité d'oncogériatrie du territoire. Contacter le 3C ou les services concernés pour obtenir plus de précisions.

Caractéristiques des patients présentés en RCP

L'âge médian des 5 831 patients présentés en RCP est de 72 ans (intervalle interquartile [63 ; 79 ans]), 73 ans chez les hommes et 70 ans chez les femmes. Le sex-ratio homme-femme est de 1,1.

Tableau 5. Répartition des patients enregistrés en RCP dans le 3C Charente-Maritime Nord en 2024 selon l'âge et le sexe.

	Hommes		Femmes		Total	
	Nb patients	(%)	Nb patients	(%)	Nb patients	(%)
Moins de 75 ans	1836	(59)	1777	(66)	3613	(62)
75 ans et plus	1282	(41)	936	(34)	2218	(38)
Total	3118		2713		5831	

Tableau 6. Répartition des patients enregistrés en RCP dans le 3C Charente-Maritime Nord en 2024 selon le département de résidence.

	Nb patients	(%)
Charente-Maritime (17)	5199	(89)
Deux-Sèvres (79)	119	(2)
Charente (16)	24	(0)
Gironde (33)	7	(0)
Vienne (86)	7	(0)
Pyrénées Atlantiques (64)	3	(0)
Dordogne (24)	2	(0)
Haute-Vienne (87)	2	(0)
Corrèze (19)	1	(0)
Creuse (23)	1	(0)
Landes (40)	1	(0)
Lot et Garonne (47)	0	-
Hors Nouvelle-Aquitaine	223	(4)
Non précisé	242	(4)
Total	5831	

Activité RCP saisie par le secrétariat du 3C Charente-Maritime Nord dans le 3C Vienne, Nord Deux-Sèvres

Les secrétaires du 3C Charente-Maritime Nord ont créé 51 fiches RCP dans le 3C Vienne, Nord Deux-Sèvres en 2024. Ces fiches RCP correspondent à des dossiers de patients présentés en RCP de recours régional du 3C Vienne, Nord Deux-Sèvres dont l'avis est demandé par des médecins exerçant dans le 3C Charente-Maritime Nord. Ces fiches RCP sont réparties comme suit dans le tableau 7 et sont comptabilisées dans le bilan du 3C Vienne, Nord Deux-Sèvres.

Tableau 7. Nombre de fiches RCP enregistrées par le 3C Charente-Maritime Nord dans des RCP du 3C Vienne, Nord Deux-Sèvres, selon l'intitulé de RCP, année 2024.

	Nb fiches RCP	(%)
Oncohématologie - lymphome	34	(67)
Oncohématologie - myéloïde	12	(24)
Oncohématologie - myélome	4	(8)
Tumeurs ORL	1	(2)
Total	51	

RCP dans le 3C Charente-Maritime Sud et Est, année 2024

Médecin coordonnateur (0,1 ETP) : Dr Florence BORDE

Secrétariat RCP (1,3 ETP) : Sylvia DAUNAS et Diane GOHIER

4 établissements autorisés pour le traitement du cancer membres du 3C : CH Saintes, CI Pasteur Royan, Polycl St Georges de Didonne, CH Jonzac

Bilan global des RCP

Depuis 2013, les données RCP sont enregistrées dans le Dossier communicant de cancérologie (DCC) K-Process de la région Nouvelle-Aquitaine (DCC Poitou-Charentes initialement). Jusqu'en 2012, des données RCP étaient saisies dans des documents Word intégrés aux systèmes d'information des établissements de santé.

En 2024, il a été organisé **201 RCP dans le 3C Charente-Maritime Sud et Est**. Toutes les RCP ont eu lieu au CH de Saintes.

Tableau 1. Bilan des Réunions de Concertation Pluridisciplinaire organisées par le 3C Charente-Maritime Sud et Est en 2024 selon l'intitulé de RCP.

	Réunions		Fiches RCP		Patients
	Nombre	(%)	Nombre	(%)	Nombre
Oncologie	48	(24)	288	(10)	223
Tumeurs digestives	50	(25)	725	(24)	506
Tumeurs gynécologiques et du sein	50	(25)	551	(18)	362
Tumeurs thoraciques	26	(13)	291	(10)	218
Tumeurs urologiques	27	(13)	1170	(39)	913
Total	201		3025		2105*

*La somme de la colonne est supérieure à 2 105 patients car un patient peut être présenté dans des réunions de spécialités différentes.

3 025 fiches de Réunion de Concertation Pluridisciplinaire (RCP) ont été enregistrées dans le DCC K-Process en 2024 dans le 3C Charente-Maritime Sud et Est. Il s'agit des dossiers de **2 105 patients** dont 662 (31 %) ont été présentés plusieurs fois dans l'année. Ce sont **52 médecins** différents qui les ont présentés (présentateur non précisé dans 609 fiches RCP (20%)).

Pour 1 184 patients il s'agissait d'un premier passage en RCP depuis le début des enregistrements structurés des fiches RCP en Nouvelle-Aquitaine.

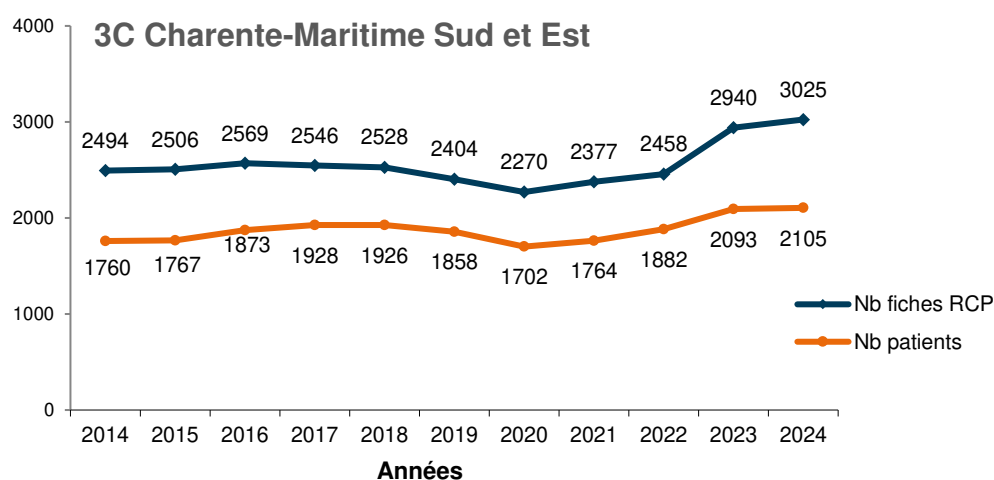


Figure 1. Evolution de l'enregistrement des fiches RCP dans le 3C Charente-Maritime Sud et Est de 2014 à 2024.

Taux d'évolution du nombre de fiches RCP sur les 5 dernières années : +33% entre 2020 et 2024

Tableau 2. Nombre de fiches RCP enregistrées dans le 3C Charente-Maritime Sud et Est selon le mode de présentation, année 2024.

	Nb fiches RCP	(%)
Discussion pluridisciplinaire en RCP	2528	(84)
Présentation simple	497	(16)
Total	3025	

Tableau 3. Nombre de fiches RCP enregistrées dans le 3C Charente-Maritime Sud et Est selon l'intitulé de la RCP et l'âge des patients, année 2024.

	Moins de 75 ans		75 ans et plus		Total
	Nb fiches RCP	(% ligne)	Nb fiches RCP	(% ligne)	Nb fiches RCP
Oncologie	195	(68)	93	(32)	288
Tumeurs digestives	410	(57)	315	(43)	725
Tumeurs gynécologiques et du sein	358	(65)	193	(35)	551
Tumeurs thoraciques	193	(66)	98	(34)	291
Tumeurs urologiques	714	(61)	456	(39)	1170
Total	1870	(62)	1155	(38)	3025

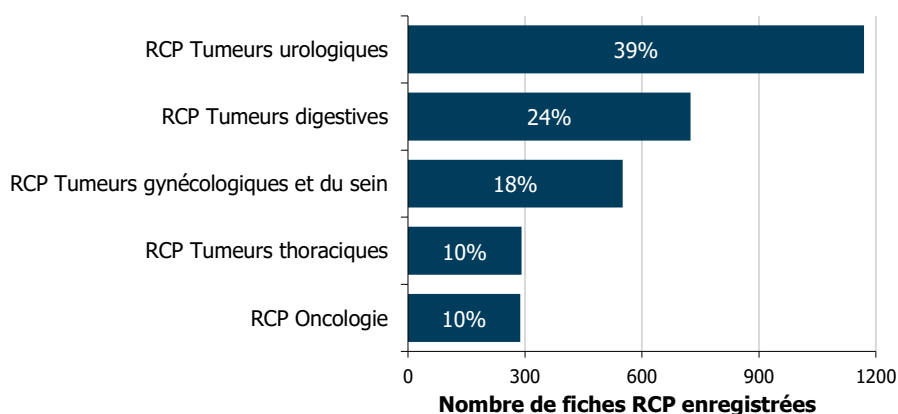


Figure 2. Répartition des fiches RCP enregistrées dans le 3C Charente-Maritime Sud et Est en 2024 selon l'intitulé de la RCP.

Tableau 4. Nombre de fiches RCP enregistrées dans le 3C Charente-Maritime Sud et Est selon la proposition de prise en charge, année 2024.

	Nb fiches RCP	(%)
Mise en traitement	2067	(68)
Surveillance	456	(15)
Examens complémentaires	383	(13)
RCP de recours	53	(2)
Décision reportée	9	(0)
Autre	57	(2)
Total	3025	

Rubrique oncogériatrie

Parmi les 1 155 fiches RCP concernant des patients de 75 ans et plus, présentés en RCP en 2024 dans le 3C Charente-Maritime Sud et Est, 33 (3%) contenaient un score G8 complété et 128 (11%) un score FOG complété. Dans cette rubrique il est possible de cocher 3 cases concernant les évaluations gériatriques demandées, réalisées ou recommandées par la RCP. En 2024 :

- Evaluation gériatrique demandée : 19 (2%).
- Evaluation gériatrique réalisée : 22 (2%).
- Evaluation gériatrique recommandée par la RCP : 74 (6%).

Nota Bene : cette rubrique de la fiche RCP ne reflète pas l'activité d'oncogériatrie du territoire. Contacter le 3C ou les services concernés pour obtenir plus de précisions.

Caractéristiques des patients présentés en RCP

L'âge médian des 2 105 patients présentés en RCP est de 73 ans (intervalle interquartile [66 ; 79 ans]), 73 ans chez les hommes et 72 ans chez les femmes. Le sex-ratio homme-femme est de 1,7.

Tableau 5. Répartition des patients enregistrés en RCP dans le 3C Charente-Maritime Sud et Est en 2024 selon l'âge et le sexe.

	Hommes		Femmes		Total	
	Nb patients	(%)	Nb patients	(%)	Nb patients	(%)
Moins de 75 ans	769	(58)	494	(63)	1263	(60)
75 ans et plus	549	(42)	293	(37)	842	(40)
Total	1318		787		2105	

Tableau 6. Répartition des patients enregistrés en RCP dans le 3C Charente-Maritime Sud et Est en 2024 selon le département de résidence.

	Nb patients	(%)
Charente-Maritime (17)	1939	(92)
Charente (16)	108	(5)
Gironde (33)	11	(1)
Deux-Sèvres (79)	4	(0)
Landes (40)	1	(0)
Pyrénées Atlantiques (64)	1	(0)
Vienne (86)	1	(0)
Corrèze (19)	0	-
Creuse (23)	0	-
Dordogne (24)	0	-
Haute-Vienne (87)	0	-
Lot et Garonne (47)	0	-
Hors Nouvelle-Aquitaine	3	(0)
Non précisé	37	(2)
Total	2105	

RCP dans le 3C CHU Bordeaux, année 2024

Coordinatrice médicale : Pr Véronique VENDRELY ; **Médecin déléguée :** Dr Françoise COLOMBANI ; **Assistante médico-administrative référente :** Laure FARBOS ; **Cadre supérieure de santé :** Sylvie MARTY-HAASER ; **Directrice référente :** Floriane LENOIR

16 collèges transversaux de spécialités en cancérologie coordonnés par 16 présidents et vice-présidents (Cf. Présentation du 3C en cliquant sur ce [lien](#))

5 établissements autorisés pour le traitement du cancer membres du 3C : CHU Bordeaux (Groupe hospitalier [GH] Sud, GH Pellegrin, GH Saint André), centre hospitalier (CH) Sud Gironde (hôpital de Langon et hôpital de La Réole), et CH Arcachon

Bilan global des RCP

Depuis 2007, les données RCP sont enregistrées dans le Dossier Patient Informatisé du CHU de Bordeaux (DxCare®) et depuis 2015, dans l'entrepôt de données de santé du CHU de Bordeaux. Depuis 2019, les comptes rendus RCP du CHU sont déversés dans le Dossier communicant de cancérologie (DCC) régional K-Process.

En 2024, il a été organisé au sein du 3C CHU Bordeaux :

- **1 439 séances au sein de 46 types de RCP de cancérologie**
- **ayant mobilisé 363 médecins du CHU de Bordeaux et 168 médecins hors CHU présents en séance au CHU,**
- **pour la discussion de 27 425 dossiers de 17 103 patients**
 - **dont 8 032 (29%) demandes d'avis hors CHU faites par 1 297 médecins hors CHU**

Tableau 1. Bilan des Réunions de Concertation Pluridisciplinaire organisées par le 3C CHU Bordeaux en 2024 selon l'intitulé de RCP.

Intitulés de RCP	Réunions		Fiches RCP		Patients
	Nombre	(%)	Nombre	(%)	Nombre
Biologie et pathologie des tumeurs	23	(2)	355	(1)	206
Moléculaire – Tumeurs solides – FMG en cancérologie	23		355		206
Endocrinologie cancérologique	111	(8)	1664	(6)	1296
Cancérologie endocrinienne dont cancers thyroïdiens	49		660		531
Tumeurs hypophysaires	11		270		247
RENATEN régionale	38		669		481
COMETE régionale	13		65		51
Hématologie	223	(15)	3961	(14)	2896
Leucémies aiguës, myélodysplasies et aplasies médullaires ^b	48		923		671
Myélomes multiples	45		842		705
Lymphomes ^b	52		1647		1240
Syndrome myéloprolifératif (Hors LMC)	35		291		253
Moléculaire - Leucémies aiguës et myélodysplasies	43		258		151
Urologie cancérologique	53	(4)	1812	(7)	1426
Uro-Oncologie hebdomadaire ^b	53		1812		1426
Cancérologie digestive	224	(16)	4811	(18)	3013
Tumeurs primitives du foie	54		1236		788
Métastases hépatiques - Voies biliaires - pancréas	49		1593		1072
Tumeurs colorectales et carcinose péritonéale	50		1166		734
Tumeurs œsogastriques	49		657		402
Recours Tumeurs superficielles tube digestif	22		159		142

Intitulés de RCP	Réunions		Fiches RCP		Patients
	Nombre	(%)	Nombre	(%)	Nombre
Cancérologie générale	109	(8)	1563	(6)	1133
RCO Oncologie médicale	50		1395		1026
RCO Oncologie – CH Arcachon	42		126		89
Recours national TESTIS	17		42		29
Cancérologie thoracique	107	(7)	4509	(16)	2339
Tumeurs thoraciques métastatiques ou localement évoluées	53		2424		1184
Cancers bronchiques Chirurgicaux ^a	54		2085		1421
Dermatologie cancérologique	97	(7)	2582	(9)	2279
Lymphomes cutanés	12		354		319
Onco-dermatologie (patients présents)	36		243		231
Onco-dermatologie sur dossiers ^b	49		1985		1777
Gynécologie cancérologique	50	(3)	1070	(4)	542
Oncogynécologie pelvienne et mammaire	50		1070		542
Neuro-oncologie	139	(10)	2454	(9)	1737
Neurochirurgie B – Tumeurs SNC	50		913		643
Neurochirurgie A – Tumeurs SNC	51		679		461
Tumeurs Orbito palpébrales ^c	13		237		203
Neurochirurgie B - Métastases cérébrales	25		625		462
Pédiatrie	97	(7)	625	(2)	307
Hémopathies malignes ^b	12		49		41
Tumeurs Système nerveux central (SNC) ^b	12		150		95
Oncologie générale	22		148		98
Interrégionale Tumeurs SNC	12		56		48
Interrégionale Tumeurs osseuses Recours	12		56		29
Interrégionale Tumeurs Viscérales et Hodgkin	12		89		72
Interrégionale Hématologie-Greffe	13		74		63
Interrégionale Phases Précoces et thérapies innovantes	2		3		3
Médecine interne	13	(1)	114	(0)	103
Immunotox (toxicité des immunothérapies anticancéreuses)	13		114		103
Os et tissus mous	25	(2)	296	(1)	240
Métastases osseuses	25		296		240
Soins oncologiques de support	25	(2)	71	(0)	66
Douleurs complexes liées au cancer	10		16		15
Recours Thrombose et Cancer ^c	15		55		52
Tête et cou	143	(10)	1538	(6)	1078
ORL Hebdomadaire	49		647		451
Chirurgie maxillo faciale	51		474		274
Tumeurs base du Crâne	29		381		340
REFCOR régionale	14		36		31
Total	1439		27425		17103^d

^a dont RCP de recours tumeurs avec envahissement du rachis, de la paroi et du médiastin nécessitant la double compétence chirurgie du rachis et chirurgie thoracique

^b RCP avec double compétence oncologie adulte et pédiatrique pour la discussion des cas de cancers des adolescents et jeunes adultes (AJA : 15-24 ans révolus)

^c RCP commune avec l'Institut Bergonié

^d La somme de la colonne est supérieure à 17 103 car un patient peut être présenté dans des réunions de spécialités différentes
RCO : réunion de concertation en oncologie médicale

Les RCP du CHU de Bordeaux sont toutes accessibles aux demandes de recours pour la Gironde, l'ex-Aquitaine, la Nouvelle Aquitaine, les Outre-Mer, la France métropolitaine et l'étranger.

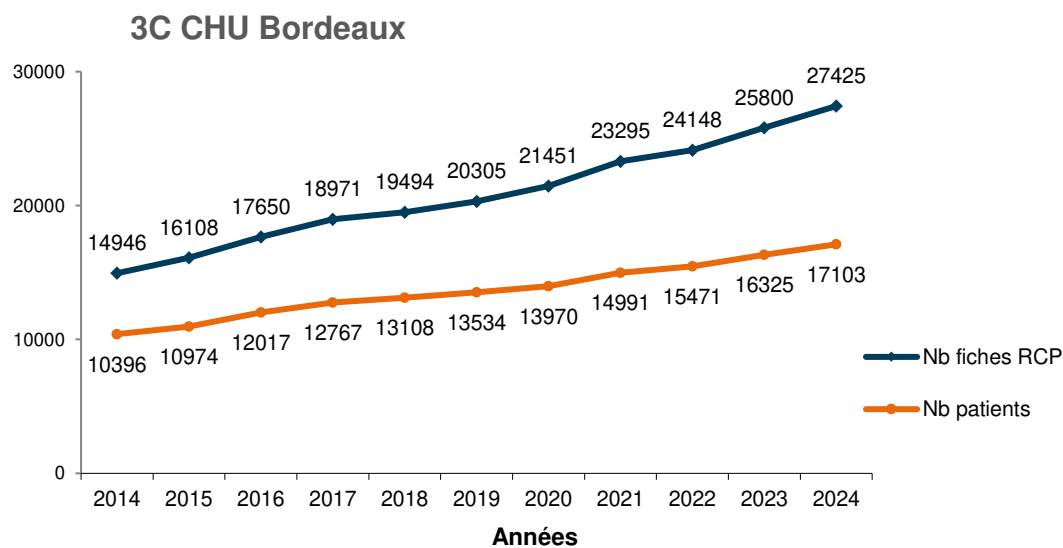


Figure 1. Evolution de l'enregistrement des fiches RCP dans le 3C CHU Bordeaux de 2014 à 2024.

Taux d'évolution du nombre de fiches RCP sur les 5 dernières années : +28% entre 2020 et 2024

27 425 fiches de Réunion de Concertation Pluridisciplinaire (RCP) ont été enregistrées dans le Dossier patient informatisé du CHU de Bordeaux et l'entrepôt de données de santé du CHU de Bordeaux en 2024. Il s'agit des dossiers de **17 103 patients** dont 6 031 (35 %) ont été présentés plusieurs fois dans l'année à chaque changement significatif de prise en charge.

Les comptes rendus RCP du 3C CHU Bordeaux sont déversés dans le Dossier communicant de cancérologie (DCC) régional K-Process au fil de l'eau, au moment de la validation des avis de RCP par le médecin référent de chaque RCP.

Tableau 2. Nombre de fiches RCP enregistrées dans le 3C CHU Bordeaux selon le mode de présentation, année 2024.

	Nb fiches RCP	(%)
Discussion pluridisciplinaire en RCP	26302	(96)
Présentation simple	1123	(4)
Total	27425	

Tableau 3. Nombre de fiches RCP enregistrées dans le 3C CHU Bordeaux selon le collège de la RCP et l'âge des patients, année 2024.

	Moins de 75 ans		75 ans et plus		Total
	Nb fiches RCP	(% ligne)	Nb fiches RCP	(% ligne)	Nb fiches RCP
Biologie et pathologie des tumeurs	283	(80)	72	(20)	355
Endocrinologie cancérologique	1396	(84)	268	(16)	1664
Hématologie	2607	(66)	1354	(34)	3961
Urologie cancérologique	1271	(70)	541	(30)	1812
Cancérologie digestive	3520	(73)	1291	(27)	4811
Cancérologie générale	1133	(72)	430	(28)	1563
Cancérologie thoracique	3432	(76)	1077	(24)	4509
Dermatologie cancérologique	1423	(55)	1159	(45)	2582
Gynécologie cancérologique	819	(77)	251	(23)	1070
Neuro-oncologie	1952	(80)	502	(20)	2454
Pédiatrie	625	(100)	0	-	625
Immunotox	85	(75)	29	(25)	114
Os et tissus mous	215	(73)	81	(27)	296
Soins oncologiques de support	64	(90)	7	(10)	71
Tête et cou	1151	(75)	387	(25)	1538
Total	19976	(73)	7449	(27)	27425

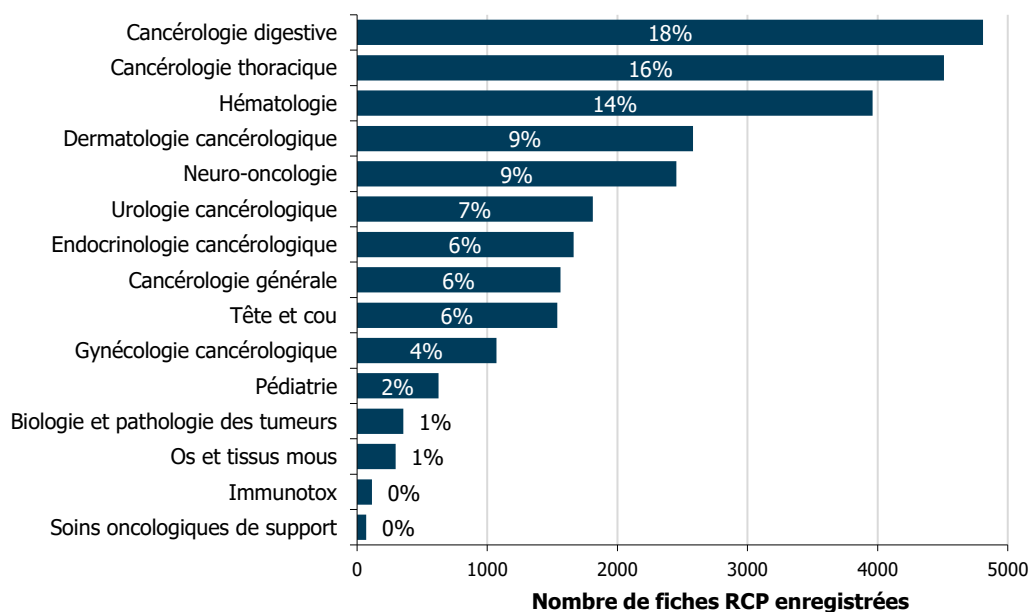


Figure 2. Répartition des fiches RCP enregistrées dans le 3C CHU Bordeaux en 2024 selon l'intitulé du collège de la RCP.

Tableau 4. Nombre de fiches RCP enregistrées dans le 3C CHU Bordeaux selon la proposition de prise en charge, année 2024.

	Nb fiches RCP	(%)
Mise en traitement (curatif ou palliatif spécifique du cancer)	8940	(33)
Suivi de traitement (<i>Patient en cours de prise en charge</i>)	8373	(31)
Surveillance (dont surveillance active)	5069	(19)
Nécessité d'examens complémentaire (pour diagnostic ou extension)	3060	(11)
Abstention thérapeutique, traitement(s) symptomatique(s)	797	(3)
Décision reportée*	1161	(4)
Autres	25	(0)
Total	27425	

*Les raisons des décisions reportées peuvent être une nécessité de recours à une autre RCP régionale, interrégionale ou nationale, une nécessité d'un avis spécialisé en consultation, un dossier incomplet ou des résultats en attente, un état du patient nécessitant une réévaluation, l'attente de l'accord du patient.

Les demandes d'avis de la part d'un médecin hors CHU (dossiers de patients pris en charge hors CHU mais dont l'avis est demandé en RCP au CHU) peuvent être soit discutées au sein de RCP de « recours » pures identifiées précédemment, soit discutés au sein de RCP classiques d'organe dans lesquelles des cas CHU et des cas hors CHU sont présentés dans le même temps (l'origine de la demande est présentée dans le tableau ci-après).

Tableau 5. Répartition des fiches RCP enregistrées dans le 3C CHU Bordeaux selon le collège de la RCP et selon l'origine de la demande d'avis, année 2024 (pourcentages en ligne).

	Origine des demandes d'avis				Total Nb fiches RCP
	Hors CHU*		CHU		
	Nb fiches RCP	(% ligne)	Nb fiches RCP	(% ligne)	
Biologie et pathologie des tumeurs	23	(6)	332	(94)	355
Endocrinologie cancérologique	695	(42)	969	(58)	1664
Hématologie	2130	(54)	1831	(46)	3961
Urologie cancérologique	203	(11)	1609	(89)	1812
Cancérologie digestive	1227	(26)	3584	(74)	4811
Cancérologie générale	227	(15)	1336	(85)	1563
Cancérologie thoracique	322	(7)	4187	(93)	4509
Dermatologie cancérologique	1867	(72)	715	(28)	2582
Gynécologie cancérologique	284	(27)	786	(73)	1070
Neuro-oncologie	637	(26)	1817	(74)	2454
Pédiatrie	86	(14)	539	(86)	625
Immunotox	36	(32)	78	(68)	114
Os et tissus mous	53	(18)	243	(82)	296
Soins oncologiques de support	37	(52)	34	(48)	71
Tête et cou	205	(13)	1333	(87)	1538
Total	8032	(29)	19393	(71)	27425

*données tracées de façon hétérogène selon les RCP (données sous-estimées dans les collèges d'urologie, digestif, thoracique, neuro-oncologie)

Le nombre des demandes d'avis RCP hors CHU de Bordeaux est passé de 5 367 en 2020 à 8 032 en 2024, soit 50% d'augmentation.

Caractéristiques des patients présentés en RCP

L'âge médian des **17 103 patients** présentés en RCP est de 68 ans (intervalle interquartile [57 ; 76 ans]), 69 ans chez les hommes et 67 ans chez les femmes. Le sex-ratio homme-femme est de 1,3.

Parmi ces patients présentés en RCP, 257 (1,5%) étaient des enfants âgés de 0 à 14 ans et 281 (1,6%) étaient âgés de 15 à 24 ans.

Tableau 6. Répartition des patients enregistrés en RCP dans le 3C CHU Bordeaux en 2024 selon l'âge et le sexe.

	Hommes		Femmes		Total	
	Nb patients	(%)	Nb patients	(%)	Nb patients	(%)
Moins de 75 ans	6783	(69)	5319	(73)	12102	(71)
75 ans et plus	3004	(31)	1997	(27)	5001	(29)
Total	9787		7316		17103	

Tableau 7. Répartition des patients enregistrés en RCP dans le 3C CHU Bordeaux en 2024 selon le département de résidence au moment de l'analyse des données.

	Nb patients	(%)
Gironde (33)	8778	(51)
Landes (40)	1487	(9)
Dordogne (24)	1366	(8)
Charente-Maritime (17)	1233	(7)
Pyrénées Atlantiques (64)	1205	(7)
Lot et Garonne (47)	1131	(7)
Charente (16)	754	(4)
Corrèze (19)	120	(1)
Deux-Sèvres (79)	98	(1)
Haute-Vienne (87)	83	(1)
Vienne (86)	68	(0)
Creuse (23)	16	(0)
Hors Nouvelle-Aquitaine	570	(3)
Non précisé	194	(1)
Total	17103	

RCP dans le 3C Corrèze, année 2024

Présidente et médecin coordonnateur (0,1 ETP) : Dr Christel BRETON-CALLU

Coordinatrice administrative et qualitiennne (1 ETP) : Anne-Sophie MEFREDJ

Secrétariat RCP (2 ETP) : Marie PUIBARAUD et Adeline TRONCHE

4 établissements autorisés pour le traitement du cancer membres du 3C : CH Brive, CH Haute-Corrèze Ussel, CH Cœur de Corrèze Tulle et CMC Les Cèdres Brive

Bilan global des RCP

Depuis avril 2017, les données RCP sont enregistrées dans le **Dossier communicant de cancérologie (DCC) K-Process de la région Nouvelle-Aquitaine**. Avant avril 2017, les données RCP étaient enregistrées dans l'outil Open RCP (Base Plan Cancer).

En 2024, il a été organisé **473 RCP dans le 3C Corrèze**. Toutes les RCP ont eu lieu au CH de Brive.

Tableau 1. Bilan des Réunions de Concertation Pluridisciplinaire organisées par le 3C Corrèze en 2024 selon l'intitulé de RCP.

	Réunions		Fiches RCP		Patients
	Nombre	(%)	Nombre	(%)	Nombre
Oncohématologie - immunopathologie	41	(9)	150	(3)	128
Oncohématologie - lymphoïde	44	(9)	182	(3)	137
Oncohématologie - myéloïde	40	(8)	104	(2)	89
Oncologie	50	(11)	749	(14)	530
Tumeurs cutanées	19	(4)	338	(6)	316
Tumeurs digestives	49	(10)	955	(17)	640
Tumeurs gynécologiques	47	(10)	899	(16)	499
Tumeurs neurologiques	43	(9)	175	(3)	117
Tumeurs ORL	46	(10)	176	(3)	107
Tumeurs thoraciques	50	(11)	699	(13)	495
Tumeurs urologiques	44	(9)	1074	(20)	916
Total	473		5501		3640*

**La somme de la colonne est supérieure à 3 640 patients car un patient peut être présenté dans des réunions de spécialités différentes.*

5 501 fiches de Réunion de Concertation Pluridisciplinaire (RCP) ont été enregistrées dans le DCC K-Process en 2024 dans le 3C Corrèze. Il s'agit des dossiers de **3 640 patients** dont 1 264 (35 %) ont été présentés plusieurs fois dans l'année. Ce sont **76 médecins** différents qui les ont présentés (présentateur non précisé dans 93 fiches RCP (2%)).

Pour 2 009 patients il s'agissait d'un premier passage en RCP depuis le début des enregistrements structurés des fiches RCP en Nouvelle-Aquitaine.

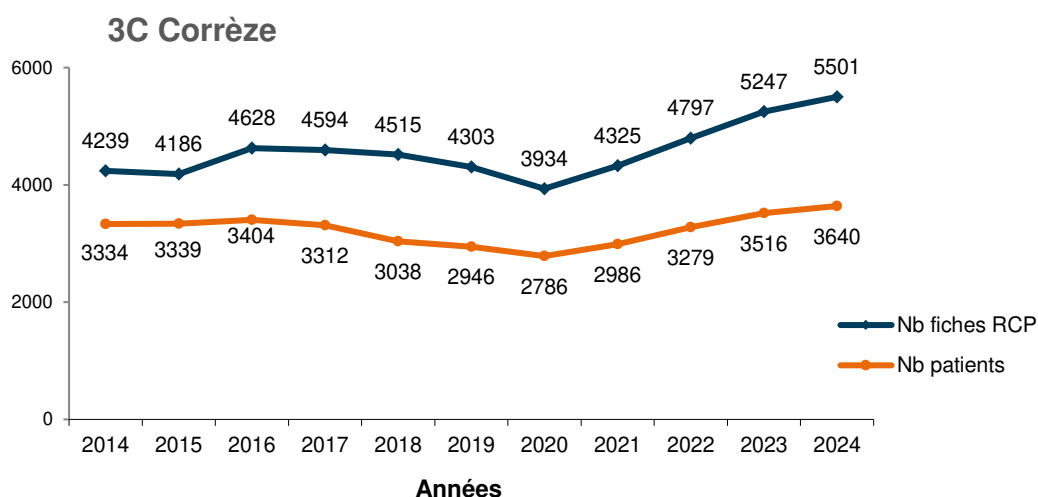


Figure 1. Evolution de l'enregistrement des fiches RCP dans le 3C Corrèze de 2014 à 2024.

Taux d'évolution du nombre de fiches RCP sur les 5 dernières années : +40% entre 2020 et 2024

Tableau 2. Nombre de fiches RCP enregistrées dans le 3C Corrèze selon le mode de présentation, année 2024.

	Nb fiches RCP	(%)
Discussion pluridisciplinaire en RCP	5421	(99)
Présentation simple	80	(1)
Total	5501	

Tableau 3. Nombre de fiches RCP enregistrées dans le 3C Corrèze selon l'intitulé de la RCP et l'âge des patients, année 2024.

	Moins de 75 ans		75 ans et plus		Total
	Nb fiches RCP	(% ligne)	Nb fiches RCP	(% ligne)	
Oncohématologie - immunopathologie	58	(39)	92	(61)	150
Oncohématologie - lymphoïde	98	(54)	84	(46)	182
Oncohématologie - myéloïde	50	(48)	54	(52)	104
Oncologie	505	(67)	244	(33)	749
Tumeurs cutanées	107	(32)	231	(68)	338
Tumeurs digestives	596	(62)	359	(38)	955
Tumeurs gynécologiques	644	(72)	255	(28)	899
Tumeurs neurologiques	144	(82)	31	(18)	175
Tumeurs ORL	118	(67)	58	(33)	176
Tumeurs thoraciques	466	(67)	233	(33)	699
Tumeurs urologiques	674	(63)	400	(37)	1074
Total	3460	(63)	2041	(37)	5501

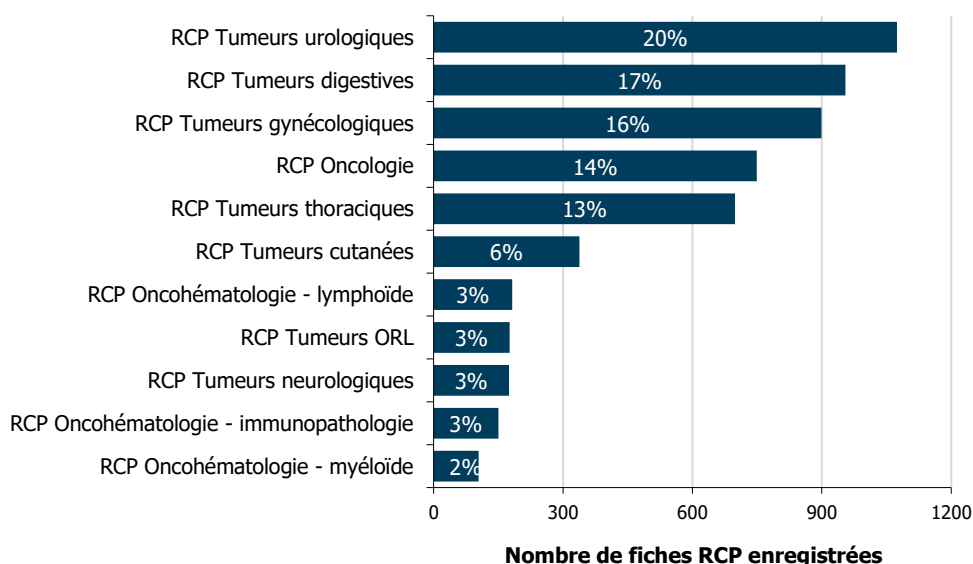


Figure 2. Répartition des fiches RCP enregistrées dans le 3C Corrèze en 2024 selon l'intitulé de la RCP.

Tableau 4. Nombre de fiches RCP enregistrées dans le 3C Corrèze selon la proposition de prise en charge, année 2024.

	Nb fiches RCP	(%)
Mise en traitement	3408	(62)
Surveillance	894	(16)
Examens complémentaires	498	(9)
RCP de recours	19	(0)
Décision reportée	2	(0)
Dossier non présenté	1	(0)
Autre	679	(12)
Total	5501	

Rubrique oncogériatrie

Parmi les 2 041 fiches RCP concernant des patients de 75 ans et plus, présentés en RCP en 2024 dans le 3C Corrèze, 25 (1%) contenaient un score G8 complété (aucun score FOG complété).

Dans cette rubrique il est possible de cocher 3 cases concernant les évaluations gériatriques demandées, réalisées ou recommandées par la RCP. En 2024 :

- Evaluation gériatrique demandée : 1 (0%).
- Evaluation gériatrique réalisée : 1 (0%).
- Evaluation gériatrique recommandée par la RCP : 0.

Nota Bene : cette rubrique de la fiche RCP ne reflète pas l'activité d'oncogériatrie du territoire. Contacter le 3C ou les services concernés pour obtenir plus de précisions.

Caractéristiques des patients présentés en RCP

L'âge médian des 3 640 patients présentés en RCP est de 73 ans (intervalle interquartile [64 ; 79 ans]), 73 ans chez les hommes et 72 ans chez les femmes. Le sex-ratio homme-femme est de 1,5.

Tableau 5. Répartition des patients enregistrés en RCP dans le 3C Corrèze en 2024 selon l'âge et le sexe.

	Hommes		Femmes		Total	
	Nb patients	(%)	Nb patients	(%)	Nb patients	(%)
Moins de 75 ans	1288	(59)	891	(61)	2179	(60)
75 ans et plus	896	(41)	565	(39)	1460	(40)
Total	2184		1456		3640	

Tableau 6. Répartition des patients enregistrés en RCP dans le 3C Corrèze en 2024 selon le département de résidence.

	Nb patients	(%)
Corrèze (19)	2153	(59)
Dordogne (24)	390	(11)
Creuse (23)	12	(0)
Haute-Vienne (87)	10	(0)
Charente-Maritime (17)	4	(0)
Gironde (33)	2	(0)
Deux-Sèvres (79)	1	(0)
Lot et Garonne (47)	1	(0)
Charente (16)	0	-
Landes (40)	0	-
Pyrénées Atlantiques (64)	0	-
Vienne (86)	0	-
Hors Nouvelle-Aquitaine	597	(16)
Non précisé	470	(13)
Total	3640	

RCP dans le 3C Creuse, année 2024

Président : Dr Philippe SLAOUTI

Secrétariat RCP (1 ETP) : Véronique GOUZONNAT

3 établissements autorisés pour le traitement du cancer membres du 3C : CH Guéret, CI de la Marche Guéret et CMN Alfred Leune Sainte-Feyre

Bilan global des RCP

Depuis juillet 2020, les données RCP sont enregistrées dans le **Dossier communicant de cancérologie (DCC) K-Process de la région Nouvelle-Aquitaine**. Avant juillet 2020, les données RCP étaient enregistrées dans l'outil Open RCP (Base Plan Cancer).

En 2024, il a été organisé **88 RCP** dans le 3C Creuse.

Tableau 1. Bilan des Réunions de Concertation Pluridisciplinaire organisées par le 3C Creuse en 2024 selon l'intitulé de RCP.

	Réunions		Fiches RCP enregistrées		Patients
	Nombre	(%)	Nombre	(%)	Nombre
Toutes localisations	41	(47)	693	(50)	410
Tumeurs thoraciques	47	(53)	695	(50)	306
Total	88		1388		701*

*La somme de la colonne est supérieure à 701 patients car un patient peut être présenté dans des réunions de spécialités différentes.

1 388 fiches de Réunion de Concertation Pluridisciplinaire (RCP) ont été enregistrées dans le DCC K-Process en 2024 dans le 3C Creuse. Il s'agit des dossiers de **701 patients** dont 349 (50 %) ont été présentés plusieurs fois dans l'année. Ce sont **15 médecins** différents qui les ont présentés (présentateur non précisé dans 253 fiches RCP (18%)).

Pour 228 patients il s'agissait d'un premier passage en RCP depuis le début des enregistrements structurés des fiches RCP en Nouvelle-Aquitaine.

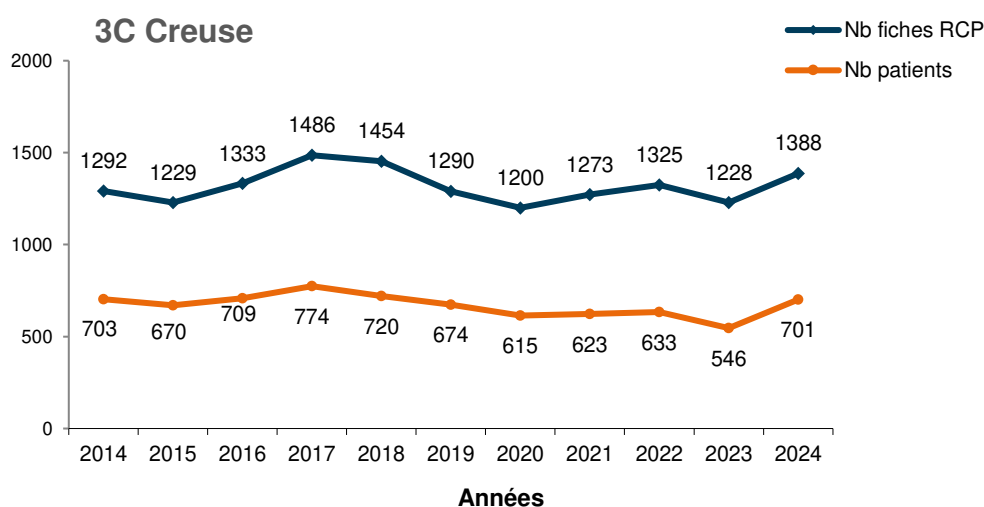


Figure 1. Evolution de l'enregistrement des fiches RCP dans le 3C Creuse de 2014 à 2024.

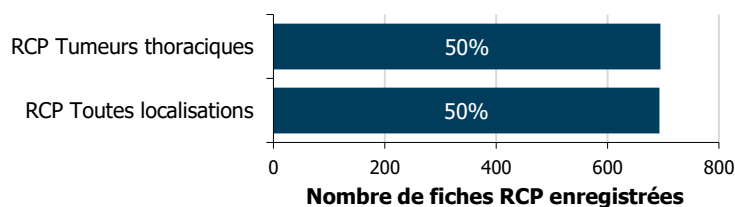
Taux d'évolution du nombre de fiches RCP sur les 5 dernières années : +16% entre 2020 et 2024

Tableau 2. Nombre de fiches RCP enregistrées dans le 3C Creuse selon le mode de présentation, année 2024.

	Nb fiches RCP	(%)
Discussion pluridisciplinaire en RCP	1159	(84)
Présentation simple	229	(16)
Total	1388	

Tableau 3. Nombre de fiches RCP enregistrées dans le 3C Creuse selon l'intitulé de la RCP et l'âge des patients, année 2024.

	Moins de 75 ans		75 ans et plus		Total
	Nb fiches RCP	(% ligne)	Nb fiches RCP	(% ligne)	Nb fiches RCP
Toutes localisations	442	(64)	251	(36)	693
Tumeurs thoraciques	513	(74)	182	(26)	695
Total	955	(69)	433	(31)	1388

**Figure 2. Répartition des fiches RCP enregistrées dans le 3C Creuse en 2024 selon l'intitulé de la RCP.****Tableau 4. Nombre de fiches RCP enregistrées dans le 3C Creuse selon la proposition de prise en charge, année 2024.**

	Nb fiches RCP	(%)
Mise en traitement	806	(58)
RCP de recours	273	(20)
Surveillance	206	(15)
Examens complémentaires	98	(7)
Décision reportée	1	-
Autre	4	(0)
Total	1388	

Rubrique oncogériatrie

Parmi les 433 fiches RCP concernant des patients de 75 ans et plus, présentés en RCP en 2024 dans le 3C Creuse, 1 (0%) contenaient un score G8 complété (aucun score FOG).

Dans cette rubrique il est possible de cocher 3 cases concernant les évaluations gériatriques demandées, réalisées ou recommandées par la RCP. En 2024 :

- Evaluation gériatrique demandée : 0.
- Evaluation gériatrique réalisée : 1 (0%).
- Evaluation gériatrique recommandée par la RCP : 0.

Nota Bene : cette rubrique de la fiche RCP ne reflète pas l'activité d'oncogériatrie du territoire. Contacter le 3C ou les services concernés pour obtenir plus de précisions.

Caractéristiques des patients présentés en RCP

L'âge médian des 701 patients présentés en RCP est de 71 ans (intervalle interquartile [63 ; 77 ans]), 72 ans chez les hommes et 70 ans chez les femmes. Le sex-ratio homme-femme est de 1,1.

Tableau 5. Répartition des patients enregistrés en RCP dans le 3C Creuse en 2024 selon l'âge et le sexe.

	Hommes		Femmes		Total	
	Nb patients	(%)	Nb patients	(%)	Nb patients	(%)
Moins de 75 ans	246	(67)	224	(67)	470	(67)
75 ans et plus	119	(33)	112	(33)	231	(33)
Total	365		336		701	

Tableau 6. Répartition des patients enregistrés en RCP dans le 3C Creuse en 2024 selon le département de résidence.

	Nb patients	(%)
Creuse (23)	634	(90)
Haute-Vienne (87)	8	(1)
Corrèze (19)	3	(0)
Charente (16)	0	-
Charente-Maritime (17)	0	-
Deux-Sèvres (79)	0	-
Dordogne (24)	0	-
Gironde (33)	0	-
Landes (40)	0	-
Lot et Garonne (47)	0	-
Pyrénées Atlantiques (64)	0	-
Vienne (86)	0	-
Hors Nouvelle-Aquitaine	49	(7)
Non précisé	7	(1)
Total	701	

Activité RCP saisie par le secrétariat du 3C Creuse dans le 3C Haute-Vienne

La secrétaire du 3C Creuse a créé 662 fiches RCP dans le 3C Haute-Vienne en 2024. Ces fiches RCP correspondent à des dossiers de patients présentés en RCP du 3C Haute-Vienne par des médecins exerçant dans le 3C Creuse, afin d'avoir un quorum adéquat pour les discussions pluridisciplinaires. Ces fiches RCP sont réparties comme suit dans le tableau 7 et sont comptabilisées dans le bilan du 3C Haute-Vienne.

Tableau 7. Nombre de fiches RCP enregistrées par le 3C Creuse dans des RCP du 3C Haute-Vienne, selon l'intitulé de RCP, année 2024.

	Nb fiches RCP	(%)
Moléculaire	1	(0)
Tumeurs cutanées	16	(2)
Tumeurs digestives	216	(33)
Tumeurs du sein	14	(2)
Tumeurs endocriniennes	3	(0)
Tumeurs gynécologiques	8	(1)
Tumeurs hépatocellulaires	48	(7)
Tumeurs neurologiques	11	(2)
Tumeurs ORL	7	(1)
Tumeurs osseuses et sarcomes	13	(2)
Tumeurs rachidiennes	2	(0)
Tumeurs rares neuroendocrines RENATEN	13	(2)
Tumeurs thoraciques	65	(10)
Tumeurs urologiques	245	(37)
Total	662	

RCP dans le 3C Deux-Sèvres, année 2024

Médecins coordonnateurs : Dr Paul Gesta et Dr Cédric DIEUMEGARD

Secrétariat RCP (2 ETP) : Sandrine TEXEREAU, Sonia FREDERIC

2 établissements autorisés pour le traitement du cancer membres du 3C : CH Niort et Polycl Inkermann Niort

Bilan global des RCP

Depuis 2016, les données RCP sont enregistrées dans le Dossier communicant de cancérologie (DCC) K-Process de la région Nouvelle-Aquitaine (DCC Poitou-Charentes initialement). Avant 2016, des données RCP étaient enregistrées dans le système d'information du CH de Niort.

En 2024, il a été organisé **299 RCP dans le 3C Deux-Sèvres**. Toutes les RCP ont eu lieu au CH de Niort.

De plus, le 3C a enregistré 45 réunions pluriprofessionnelles tumeurs cutanées (418 dossiers). Il s'agit de dossiers enregistrés pour des carcinomes basocellulaires ou des tumeurs bénignes ne nécessitant pas de présentation en RCP. Ces dossiers ne sont pas inclus dans ce rapport mais représentent une activité complémentaire du 3C.

Tableau 1. Bilan des Réunions de Concertation Pluridisciplinaire organisées par le 3C Deux-Sèvres en 2024 selon l'intitulé de RCP.

	Réunions		Fiches RCP		Patients
	Nombre	(%)	Nombre	(%)	Nombre
Oncologie	49	(16)	569	(12)	434
Ostéolyse maligne	19	(6)	72	(2)	57
Tumeurs cutanées	11	(4)	160	(3)	141
Tumeurs digestives	51	(17)	751	(16)	544
Tumeurs endocriniennes	11	(4)	83	(2)	74
Tumeurs gynécologiques	51	(17)	896	(19)	557
Tumeurs ORL	26	(9)	165	(3)	103
Tumeurs thoraciques	53	(18)	1081	(23)	569
Tumeurs urologiques	28	(9)	981	(21)	810
Total	299		4758		2919*

*La somme de la colonne est supérieure à 2 919 patients car un patient peut être présenté dans des réunions de spécialités différentes.

4 758 fiches de Réunion de Concertation Pluridisciplinaire (RCP) ont été enregistrées dans le DCC K-Process en 2024 dans le 3C Deux-Sèvres. Il s'agit des dossiers de **2 919 patients** dont 1 107 (38 %) ont été présentés plusieurs fois dans l'année. Ce sont **102 médecins** différents qui les ont présentés (présentateur non précisé dans 976 fiches RCP (21%)).

Pour 1 604 patients il s'agissait d'un premier passage en RCP depuis le début des enregistrements structurés des fiches RCP en Nouvelle-Aquitaine.

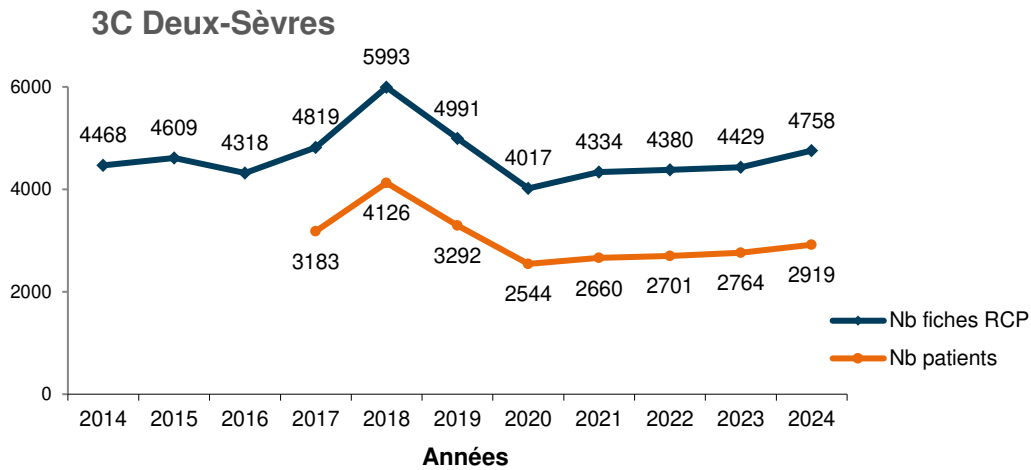


Figure 1. Evolution de l'enregistrement des fiches RCP dans le 3C Deux-Sèvres de 2014 à 2024*.

*Avant 2017, données déclaratives (nb patients non disponible) ; la baisse d'activité entre 2018 et 2020 correspond à l'optimisation des présentations de dossiers en RCP tumeurs cutanées.

Taux d'évolution du nombre de fiches RCP sur les 5 dernières années : +18% entre 2019 et 2023

Tableau 2. Nombre de fiches RCP enregistrées dans le 3C Deux-Sèvres selon le mode de présentation, année 2024.

	Nb fiches RCP	(%)
Discussion pluridisciplinaire en RCP	4641	(98)
Présentation simple	117	(2)
Total	4758	

Tableau 3. Nombre de fiches RCP enregistrées dans le 3C Deux-Sèvres selon l'intitulé de la RCP et l'âge des patients, année 2024.

	Moins de 75 ans		75 ans et plus		Total
	Nb fiches RCP	(% ligne)	Nb fiches RCP	(% ligne)	Nb fiches RCP
Oncologie	382	(67)	187	(33)	569
Ostéolyse maligne	55	(76)	17	(24)	72
Tumeurs cutanées	46	(29)	114	(71)	160
Tumeurs digestives	434	(58)	317	(42)	751
Tumeurs endocriniennes	72	(87)	11	(13)	83
Tumeurs gynécologiques	668	(75)	228	(25)	896
Tumeurs ORL	122	(74)	43	(26)	165
Tumeurs thoraciques	801	(74)	280	(26)	1081
Tumeurs urologiques	565	(58)	416	(42)	981
Total	3145	(66)	1613	(34)	4758

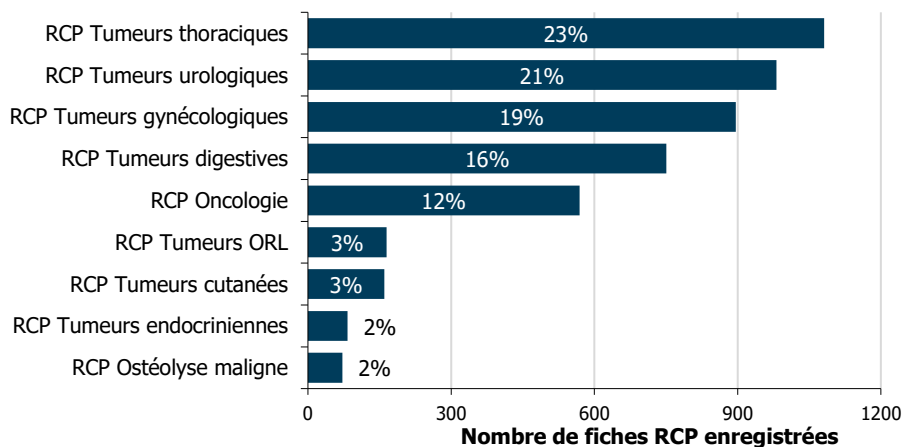


Figure 2. Répartition des fiches RCP enregistrées dans le 3C Deux-Sèvres en 2024 selon l'intitulé de la RCP.

Tableau 4. Nombre de fiches RCP enregistrées dans le 3C Deux-Sèvres selon la proposition de prise en charge, année 2024.

	Nb fiches RCP	(%)
Mise en traitement	3136	(66)
Surveillance	597	(13)
Examens complémentaires	490	(10)
Décision reportée	46	(1)
RCP de recours	37	(1)
Dossier non présenté	2	(0)
Autre	450	(9)
Total	4758	

Rubrique oncogériatrie

Parmi les 1 613 fiches RCP concernant des patients de 75 ans et plus, présentés en RCP en 2024 dans le 3C Deux-Sèvres, 7 (0%) contenait un score G8 complété et 45 (3%) un score FOG complété.

Dans cette rubrique il est possible de cocher 3 cases concernant les évaluations gériatriques demandées, réalisées ou recommandées par la RCP. En 2024 :

- Evaluation gériatrique demandée : 11 (1%).
- Evaluation gériatrique réalisée : 51 (3%).
- Evaluation gériatrique recommandée par la RCP : 19 (1%).

Nota Bene : cette rubrique de la fiche RCP ne reflète pas l'activité d'oncogériatrie du territoire. Contacter le 3C ou les services concernés pour obtenir plus de précisions.

Caractéristiques des patients présentés en RCP

L'âge médian des 2 919 patients présentés en RCP est de 71 ans (intervalle interquartile [62 ; 79 ans]), 72 ans chez les hommes et 69 ans chez les femmes. Le sex-ratio homme-femme est de 1,3.

Tableau 5. Répartition des patients enregistrés en RCP dans le 3C Deux-Sèvres en 2024 selon l'âge et le sexe.

	Hommes		Femmes		Total	
	Nb patients	(%)	Nb patients	(%)	Nb patients	(%)
Moins de 75 ans	1009	(61)	840	(67)	1849	(63)
75 ans et plus	651	(39)	419	(33)	1070	(37)
Total	1660		1259		2919	

Tableau 6. Répartition des patients enregistrés en RCP dans le 3C Deux-Sèvres en 2024 selon le département de résidence.

	Nb patients	(%)
Deux-Sèvres (79)	2637	(90)
Hors Nouvelle-Aquitaine	167	(6)
Charente-Maritime (17)	96	(3)
Vienne (86)	6	(0)
Charente (16)	2	(0)
Gironde (33)	1	(0)
Corrèze (19)	0	-
Creuse (23)	0	-
Dordogne (24)	0	-
Haute-Vienne (87)	0	-
Landes (40)	0	-
Lot et Garonne (47)	0	-
Pyrénées Atlantiques (64)	0	-
Non précisé	10	(0)
Total	2919	

RCP dans le 3C Dordogne, année 2024

Médecin coordonnateur (0,5 ETP) : Dr Bruno HAMMEL

Qualificienne (0,1 ETP) : Véronique DELMAS

Infirmière 3C (0,5 ETP) : Senami DOSSOU

Secrétariat 3C (0,5 ETP) et secrétariat RCP (1 ETP) : Chrystelle GRANIER-CLEDAT et Camille HOUGRON

5 établissements autorisés pour le traitement du cancer membres du 3C : Hôpital Privé Francheville Périgueux, CH Périgueux, Centre d'imagerie médicale radiothérapie oncologie Périgueux, CI Pasteur Bergerac et CH Bergerac

Bilan global des RCP

Depuis mai 2018, les données RCP sont enregistrées dans le Dossier communicant de cancérologie (DCC) K-Process de la région Nouvelle-Aquitaine. Avant mai 2018, les données RCP étaient enregistrées dans le Dossier Patient du Réseau de Cancérologie d'Aquitaine (DPRC).

En 2024, il a été organisé **325 RCP** dans le 3C Dordogne.

Tableau 1. Bilan des Réunions de Concertation Pluridisciplinaire organisées par le 3C Dordogne en 2024 selon l'intitulé de RCP.

	Réunions		Fiches RCP		Patients
	Nombre	(%)	Nombre	(%)	Nombre
CH Périgueux					
Oncohématologie	22	(7)	155	(4)	142
Oncologie	21	(6)	197	(5)	165
Tumeurs ORL	46	(14)	325	(8)	195
Tumeurs thoraciques	52	(16)	573	(14)	381
Polycl. Francheville					
Tumeurs digestives	50	(15)	508	(12)	412
Tumeurs gynécologiques et du sein	52	(16)	584	(14)	451
Tumeurs thoraciques	36	(11)	164	(4)	112
Tumeurs urologiques	46	(14)	1615	(39)	1368
Total	325		4121		3135*

*La somme de la colonne est supérieure à 3 135 patients car un patient peut être présenté dans des réunions de spécialités différentes.

4 121 fiches de Réunion de Concertation Pluridisciplinaire (RCP) ont été enregistrées dans le DCC K-Process en 2024 dans le 3C Dordogne. Il s'agit des dossiers de **3 135 patients** dont 775 (25 %) ont été présentés plusieurs fois dans l'année. Ce sont **57 médecins** différents qui les ont présentés (présentateur non précisé dans 214 fiches RCP (5%)).

Pour 1 937 patients il s'agissait d'un premier passage en RCP depuis le début des enregistrements structurés des fiches RCP en Nouvelle-Aquitaine.

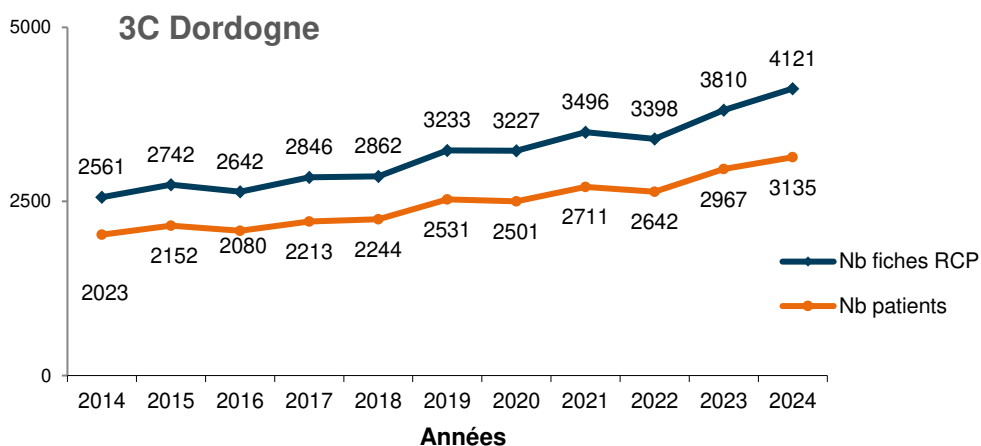


Figure 1. Evolution de l'enregistrement des fiches RCP dans le 3C Dordogne de 2014 à 2024.

Taux d'évolution du nombre de fiches RCP sur les 5 dernières années : +28% entre 2020 et 2024

Tableau 2. Nombre de fiches RCP enregistrées dans le 3C Dordogne selon le mode de présentation, année 2024.

	Nb fiches RCP	(%)
Discussion pluridisciplinaire en RCP	4004	(97)
Présentation simple	117	(3)
Total	4121	

Tableau 3. Nombre de fiches RCP enregistrées dans le 3C Dordogne selon l'intitulé de la RCP et l'âge des patients, année 2024.

	Moins de 75 ans		75 ans et plus		Total
	Nb fiches RCP	(% ligne)	Nb fiches RCP	(% ligne)	Nb fiches RCP
Oncohématologie	63	(41)	92	(59)	155
Oncologie	124	(63)	73	(37)	197
Tumeurs digestives	284	(56)	224	(44)	508
Tumeurs gynécologiques et du sein	430	(74)	154	(26)	584
Tumeurs ORL	216	(66)	109	(34)	325
Tumeurs thoraciques	542	(74)	195	(26)	737
Tumeurs urologiques	960	(59)	655	(41)	1615
Total	2619	(64)	1502	(36)	4121

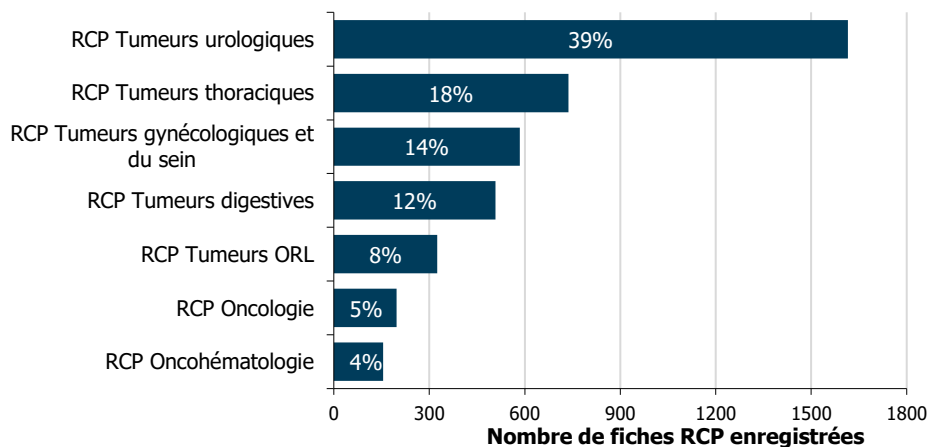


Figure 2. Répartition des fiches RCP enregistrées dans le 3C Dordogne en 2024 selon l'intitulé de la RCP.

Tableau 4. Nombre de fiches RCP enregistrées dans le 3C Dordogne selon la proposition de prise en charge, année 2024.

	Nb fiches RCP	(%)
Mise en traitement	2802	(68)
Surveillance	702	(17)
Examens complémentaires	324	(8)
Décision reportée	116	(3)
Dossier non présenté	73	(2)
RCP de recours	31	(1)
Autre	73	(2)
Total	4121	

Rubrique oncogériatrie

Parmi les 1 502 fiches RCP concernant des patients de 75 ans et plus, présentés en RCP en 2024 dans le 3C Dordogne, 14 (1%) contenaient un score G8 complété et 6 (0%) un score FOG complété.

Dans cette rubrique il est possible de cocher 3 cases concernant les évaluations gériatriques demandées, réalisées ou recommandées par la RCP. En 2024 :

- Evaluation gériatrique demandée : 12 (1%).
- Evaluation gériatrique réalisée : 34 (2%).
- Evaluation gériatrique recommandée par la RCP : 74 (5%).

Nota Bene : cette rubrique de la fiche RCP ne reflète pas l'activité d'oncogériatrie du territoire. Contacter le 3C ou les services concernés pour obtenir plus de précisions.

Caractéristiques des patients présentés en RCP

L'âge médian des **3 135 patients** présentés en RCP est de 72 ans (intervalle interquartile [65 ; 78 ans]), 73 ans chez les hommes et 71 ans chez les femmes. Le sex-ratio homme-femme est de 2.

Tableau 5. Répartition des patients enregistrés en RCP dans le 3C Dordogne en 2024 selon l'âge et le sexe.

	Hommes		Femmes		Total	
	Nb patients	(%)	Nb patients	(%)	Nb patients	(%)
Moins de 75 ans	1242	(60)	703	(67)	1945	(62)
75 ans et plus	839	(40)	351	(33)	1190	(38)
Total	2081		1054		3135	

Tableau 6. Répartition des patients enregistrés en RCP dans le 3C Dordogne en 2024 selon le département de résidence.

	Nb patients	(%)
Dordogne (24)	2879	(92)
Lot et Garonne (47)	44	(1)
Gironde (33)	30	(1)
Corrèze (19)	27	(1)
Charente (16)	13	(0)
Charente-Maritime (17)	4	(0)
Pyrénées Atlantiques (64)	1	(0)
Creuse (23)	0	-
Deux-Sèvres (79)	0	-
Haute-Vienne (87)	0	-
Landes (40)	0	-
Vienne (86)	0	-
Hors Nouvelle-Aquitaine	38	(1)
Non précisé	99	(3)
Total	3135	

RCP dans le 3C Haute-Vienne, année 2024

Médecin coordonnateur : Dr Florent HURE-PAPAICONOMOU (partie coordination 3C et tumeurs solides), Dr Liliane REMENIERAS (partie oncohématologie)

Secrétariat RCP – antenne CHU (4 ETP) : Sandrine DURIS, Mylène BLANCHETON, Orane COURIVAUD, Aurélie CARER

Secrétariat RCP – antenne Polyclinique Chénieux (1 ETP) : Marion VERRIER

5 établissements autorisés pour le traitement du cancer membres du 3C : CHU Limoges, Polyclinique de Limoges site Chénieux et site Emailleurs-Colombier, CH Saint-Junien, SELARL IMRO Limoges

Bilan global des RCP

Sur le site de la polyclinique de Limoges, les données RCP sont enregistrées dans le Dossier communicant de cancérologie (DCC) K-Process de la région Nouvelle-Aquitaine depuis fin 2019. **Sur le site du CHU de Limoges**, les données RCP sont enregistrées dans le DCC K-Process depuis juillet 2020 (et de façon progressive pour la partie hématologie qui est complète depuis cette année 2024). Avant ces dates, les données RCP étaient enregistrées dans l’outil Base Plan Cancer.

En 2024, il a été organisé 1 369 RCP dans le 3C Haute-Vienne.
--

De plus, le 3C a enregistré 7 réunions pluriprofessionnelles Tumeurs urologiques - RIV / PSMA (19 dossiers) et 1 réunion pluriprofessionnelle Toutes localisations – LNC (phase I) (2 dossiers). Ces dossiers ne sont pas inclus dans ce rapport mais représentent une activité complémentaire du 3C.

Tableau 1. Bilan des Réunions de Concertation Pluridisciplinaire organisées par le 3C Haute-Vienne en 2024 selon l'intitulé de RCP.

	Réunions		Fiches RCP		Patients
	Nombre	(%)	Nombre	(%)	Nombre
Antenne CHU Limoges					
Moléculaire	20	(1)	68	(0)	57
Oncohématologie – greffe	41	(3)	168	(1)	119
Oncohématologie-immunopathologie	47	(3)	309	(1)	255
Oncohématologie - lymphoïde	49	(4)	911	(4)	478
Oncohématologie - myéloïde	47	(3)	430	(2)	338
Oncohématologie - Myélome - (Limoges - Brive)	32	(2)	199	(1)	154
Oncologie	101	(7)	1427	(6)	803
Oncopédiatrie - hématologie et greffe	4	(0)	6	(0)	5
Oncopédiatrie - neurologique	15	(1)	23	(0)	16
Oncopédiatrie - tumeurs osseuses	3	(0)	3	(0)	3
Oncopédiatrie - tumeurs viscérales et Hodgkin	4	(0)	7	(0)	5
Soins de support	11	(1)	79	(0)	62
Tumeurs cutanées	48	(4)	1167	(5)	646
Tumeurs digestives	50	(4)	1520	(7)	872
Tumeurs du sein	49	(4)	1249	(6)	544
Tumeurs endocriniennes	42	(3)	258	(1)	188
Tumeurs gynécologiques	41	(3)	611	(3)	314
Tumeurs hépatocellulaire	47	(3)	742	(3)	440
Tumeurs neurologiques	48	(4)	857	(4)	410
Tumeurs ophtalmologiques	7	(1)	8	(0)	7
Tumeurs ORL	52	(4)	699	(3)	368
Tumeurs osseuses et sarcomes	67	(5)	688	(3)	305
Tumeurs rachidiennes	45	(3)	170	(1)	124
Tumeurs rares gynécologiques TMRG	25	(2)	41	(0)	20
Tumeurs rares neuroendocrines RENATEN	42	(3)	194	(1)	129
Tumeurs rares ORL	12	(1)	15	(0)	13
Tumeurs thoraciques	104	(8)	3544	(16)	1609
Tumeurs urologiques	50	(4)	2289	(10)	1558
Antenne Polycl. Limoges					
Oncologie	46	(3)	1399	(6)	1067
Soins de support - Cancer et douleur	2	(0)	2	(0)	2
Tumeurs cutanées	41	(3)	217	(1)	164
Tumeurs digestives	48	(4)	719	(3)	452
Tumeurs gynécologiques	44	(3)	956	(4)	689
Tumeurs neurologiques	10	(1)	50	(0)	48
Tumeurs ORL	9	(1)	42	(0)	39
Tumeurs thoraciques	21	(2)	203	(1)	149
Tumeurs urologiques	45	(3)	1233	(5)	1012
Total	1342		22503		10829*

*La somme de la colonne est supérieure à 10 829 patients car un patient peut être présenté dans des réunions de spécialités différentes.

22 503 fiches de Réunion de Concertation Pluridisciplinaire (RCP) ont été enregistrées dans le DCC K-Process en 2024 dans le 3C Haute-Vienne. Il s'agit des dossiers de 10 829 patients dont 5 300 (49 %) ont été présentés plusieurs fois dans l'année. Ce sont 226 médecins différents qui les ont présentés (présentateur non précisé dans 9 140 fiches RCP (41%).

Pour 5 237 patients il s'agissait d'un premier passage en RCP depuis le début des enregistrements structurés des fiches RCP en Nouvelle-Aquitaine.

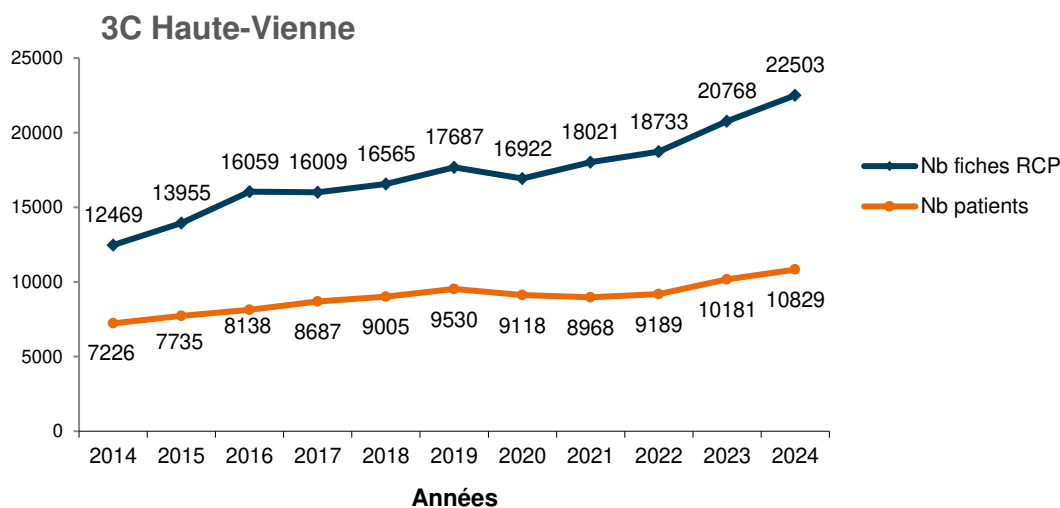


Figure 1. Evolution de l'enregistrement des fiches RCP dans le 3C Haute-Vienne de 2014 à 2024.

Taux d'évolution du nombre de fiches RCP sur les 5 dernières années : +33% entre 2020 et 2024

Tableau 2. Nombre de fiches RCP enregistrées dans le 3C Haute-Vienne selon le mode de présentation, année 2024.

	Nb fiches RCP	(%)
Discussion pluridisciplinaire en RCP	21340	(95)
Présentation simple	1163	(5)
Total	22503	

Tableau 3. Nombre de fiches RCP enregistrées dans le 3C Haute-Vienne selon l'intitulé de la RCP et l'âge des patients, année 2024.

	Moins de 75 ans		75 ans et plus		Total
	Nb fiches RCP	(% ligne)	Nb fiches RCP	(% ligne)	Nb fiches RCP
Moléculaire	60	(88)	8	(12)	68
Oncohématologie - greffe	166	(99)	2	(1)	168
Oncohématologie - immunopathologie	190	(61)	119	(39)	309
Oncohématologie - lymphoïde	626	(69)	285	(31)	911
Oncohématologie - myéloïde	281	(65)	149	(35)	430
Oncohématologie - Myélome - (Limoges - Brive)	118	(59)	81	(41)	199
Oncologie	2085	(74)	741	(26)	2826
Oncopédiatrie	39	(100)	0	-	39
Soins de support	63	(78)	18	(22)	81
Tumeurs cutanées	765	(55)	619	(45)	1384
Tumeurs digestives	1523	(68)	716	(32)	2239
Tumeurs du sein	922	(74)	327	(26)	1249
Tumeurs endocriniennes	222	(86)	36	(14)	258
Tumeurs gynécologiques	1176	(75)	391	(25)	1567
Tumeurs hépatocellulaires	554	(75)	188	(25)	742
Tumeurs neurologiques	750	(83)	157	(17)	907
Tumeurs ophtalmologiques	5	-	3	-	8
Tumeurs ORL	568	(77)	173	(23)	741
Tumeurs osseuses et sarcomes	564	(82)	124	(18)	688
Tumeurs rachidiennes	127	(75)	43	(25)	170
Tumeurs rares gynécologiques TMRG	39	(95)	2	(5)	41
Tumeurs rares neuroendocrines RENATEN	137	(71)	57	(29)	194
Tumeurs rares ORL	13	-	2	-	15
Tumeurs thoraciques	2807	(75)	940	(25)	3747
Tumeurs urologiques	2274	(65)	1248	(35)	3522
Total	16074	(71)	6429	(29)	22503

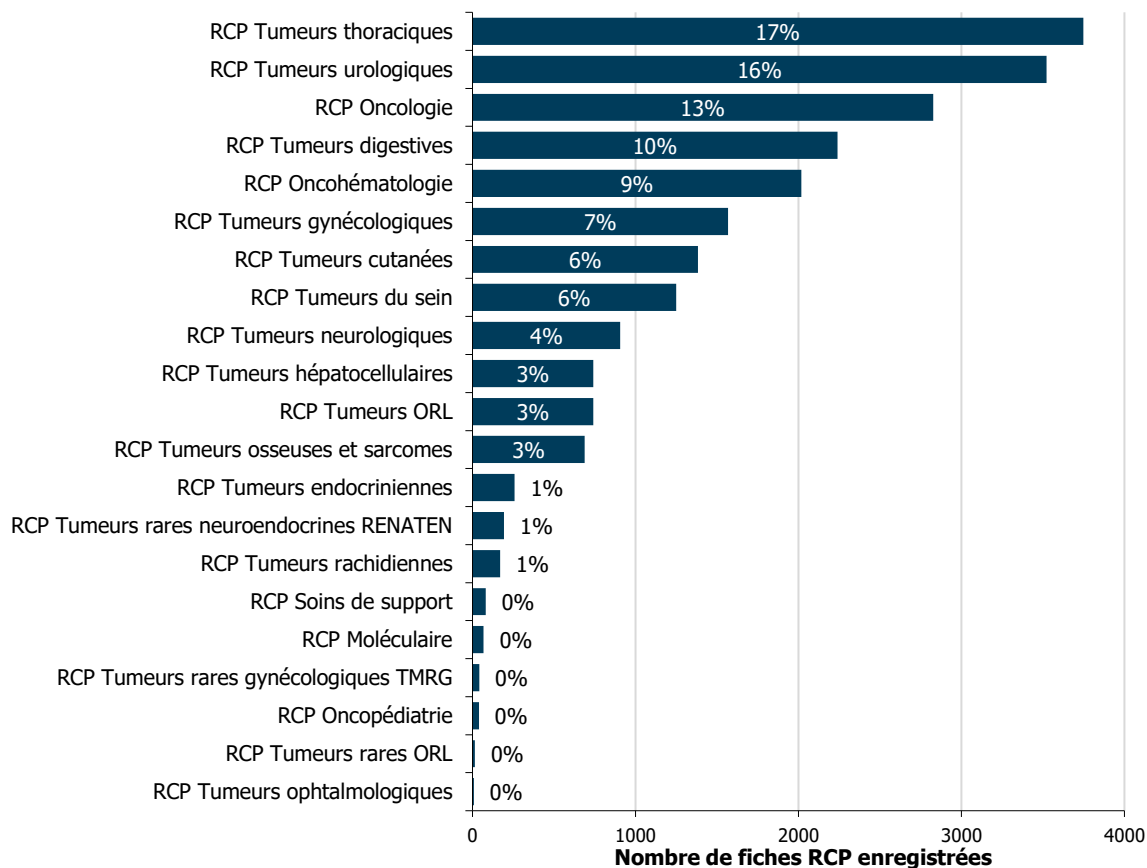


Figure 2. Répartition des fiches RCP enregistrées dans le 3C Haute-Vienne en 2024 selon l'intitulé de la RCP.

Tableau 4. Nombre de fiches RCP enregistrées dans le 3C Haute-Vienne selon la proposition de prise en charge, année 2024.

	Nb fiches RCP	(%)
Mise en traitement	13057	(58)
Surveillance	3388	(15)
Examens complémentaires	3187	(14)
Décision reportée	547	(2)
Dossier non présenté	131	(1)
RCP de recours	83	(0)
Autre	2110	(9)
Total	22503	

Rubrique oncogériatrie

Parmi les 6 429 fiches RCP concernant des patients de 75 ans et plus, présentés en RCP en 2024 dans le 3C Haute-Vienne, 165 (3%) contenaient un score G8 complété et 2 (0%) un score FOG complété.

Dans cette rubrique il est possible de cocher 3 cases concernant les évaluations gériatriques demandées, réalisées ou recommandées par la RCP. En 2024 :

- Evaluation gériatrique demandée : 5 (0%).
- Evaluation gériatrique réalisée : 155 (2%).
- Evaluation gériatrique recommandée par la RCP : 45 (1%).

Nota Bene : cette rubrique de la fiche RCP ne reflète pas l'activité d'oncogériatrie du territoire. Contacter le 3C ou les services concernés pour obtenir plus de précisions.

Caractéristiques des patients présentés en RCP

L'âge médian des 10 829 patients présentés en RCP est de 70 ans (intervalle interquartile [61 ; 77 ans]), 71 ans chez les hommes et 68 ans chez les femmes. Le sex-ratio homme-femme est de 1,3.

Tableau 5. Répartition des patients enregistrés en RCP dans le 3C Haute-Vienne en 2024 selon l'âge et le sexe.

	Hommes		Femmes		Total	
	Nb patients	(%)	Nb patients	(%)	Nb patients	(%)
Moins de 75 ans	4085	(67)	3306	(70)	7391	(68)
75 ans et plus	2034	(33)	1404	(30)	3438	(32)
Total	6119		4710		10829	

Tableau 6. Répartition des patients enregistrés en RCP dans le 3C Haute-Vienne en 2024 selon le département de résidence.

	Nb patients	(%)
Haute-Vienne (87)	5939	(55)
Creuse (23)	1374	(13)
Corrèze (19)	909	(8)
Dordogne (24)	605	(6)
Charente (16)	513	(5)
Vienne (86)	20	(0)
Charente-Maritime (17)	18	(0)
Gironde (33)	5	(0)
Lot et Garonne (47)	5	(0)
Landes (40)	3	(0)
Deux-Sèvres (79)	1	(0)
Pyrénées Atlantiques (64)	0	-
Hors Nouvelle-Aquitaine	1098	(10)
Non précisé	339	(3)
Total	10829	

RCP dans le 3C Institut Bergonié, année 2024

Médecin coordonnateur (0,5 ETP) : Dr Odile DUGUEY-CACHET

Cadre de santé : Valérie DE CHABALIER

Infirmiers 3C (2 ETP) : Isabelle POUBLAN, Delphine SAINT MARC

Secrétariat 3C/RCP (2 ETP) : Lydia BENGHERADA SINEUS, Sandra GUDOLLE ; secrétariat des RCP assuré conjointement avec les différents secrétariats de l'Institut Bergonié

5 établissements autorisés pour le traitement du cancer membres du 3C : Institut Bergonié, MSP Bagatelle Talence, CI Jean Villar Bruges, CI St Augustin Bordeaux, HIA Robert Picqué Villenave d'Ornon

Bilan global des RCP

En 2024, il existait 20 types de RCP, dont :

- 11 ont fait l'objet d'enregistrement de **comptes rendus médicaux (format texte non structuré) dans le dossier patient informatisé de l'Institut Bergonié** (Hôpital Manager),
- 8 ont fait l'objet d'enregistrement **de fiches RCP (format structuré) dans le dossier patient informatisé de l'Institut Bergonié** (Hôpital Manager – module e-RCP) ou **dans le Dossier communicant de cancérologie (DCC) K-Process de la région Nouvelle-Aquitaine** (pour les patients non connus de l'Institut Bergonié des RCP tumeurs urologiques, tumeurs gynécologiques, tumeurs du sein post-opératoire, tumeurs digestives et tumeurs thoraciques),
- 1, la RCP sarcome, a fait l'objet de 2 modalités d'enregistrement (structuré et non structuré) **dans le dossier patient informatisé de l'Institut Bergonié** (Hôpital Manager). L'enregistrement des fiches RCP est réalisé exclusivement pour les dossiers ayant un diagnostic de sarcome confirmé.

Tous les dossiers, quel que soit le type d'enregistrement, ont fait l'objet d'un compte-rendu mentionnant la proposition de la RCP, transmis aux correspondants médicaux et tracé dans le dossier patient.

On différencie **3 types de RCP** :

RCP d'organe :

- Avec fiches RCP structurées : RCP tumeurs digestives, RCP tumeurs gynécologiques, RCP tumeurs du sein post-opératoire, RCP tumeurs thoraciques, RCP tumeurs urologiques, RCP tumeurs rares gynécologiques (dossiers saisis sur la plateforme nationale TMRO), RCP sarcome (pour les dossiers ayant un diagnostic de sarcome confirmé).
- Avec comptes rendus non structurés : RCP sarcome (2557 dossiers dont 2 004 avec fiches RCP), RCP thyroïde (938 dossiers), RCP Hématologie (958 dossiers), RCP LMC (100 dossiers), Comité Sein (patients présents, 766 dossiers), comité VADS (patients présents, environ 400 dossiers).

RCP transversales :

- Avec fiches RCP structurées : RCP douleur chronique réfractaire, RCP Oncogériatrie.
- Avec comptes rendus non structurés : RCP Oncogénétique séno-gynéco (703 dossiers), RCP Oncogénétique digestif (230 dossiers), RCP Rachis (1 dossier), RCP Radio-sénologie (980 dossiers).

RCO, réunions de concertation en oncologie médicale :

- Avec comptes rendus non structurés : RCO Essais précoces (5351 dossiers), RCO Onco-sein (1 197 dossiers).

La suite du rapport concerne les RCP ayant fait l'objet d'enregistrement de fiches RCP (format structuré).

Tableau 1. Répartition des fiches RCP enregistrées dans le 3C Institut Bergonié en 2023 et 2024 selon le système d'information utilisé.

	Année 2023		Année 2024	
	Nb fiches RCP	(%)	Nb fiches RCP	(%)
Hopital Manager - e-RCP, fiche générique	10223	(87)	10464	(78)
DCC K-Process	1523	(13)	2903	(22)
Total	11746		13367	

Depuis septembre 2023, les demandes d'avis en RCP pour des patients non connus de l'Institut Bergonié se font via le DCC K-Process pour les RCP tumeurs gynécologiques, tumeurs du sein post-opératoire, tumeurs digestives et tumeurs thoraciques, comme cela est fait pour les RCP tumeurs urologiques depuis 2019.

En 2024, il a été organisé 506 RCP dans le 3C Institut Bergonié, avec des fiches RCP enregistrées dans un format structuré.

Tableau 2. Bilan des Réunions de Concertation Pluridisciplinaire organisées par le 3C Institut Bergonié en 2024 selon l'intitulé de RCP

	Réunions		Fiches RCP		Patients
	Nombre	(%)	Nombre	(%)	Nombre
Douleur chronique réfractaire	31	(6)	108	(1)	83
Oncogériatrie	46	(9)	136	(1)	126
Sarcome	50	(10)	2004	(15)	1306
Tumeurs digestives	96	(19)	2551	(19)	1166
Tumeurs du sein post-opératoire	100	(20)	2046	(15)	1503
Tumeurs gynécologiques	50	(10)	1422	(11)	800
Tumeurs thoraciques	50	(10)	2229	(17)	1165
Tumeurs urologiques	83	(16)	2871	(22)	1873
Total	506		13367		7586*

*La somme de la colonne est supérieure à 7 586 patients car un patient peut être présenté dans des réunions de spécialités différentes.

13 367 comptes rendus de Réunion de Concertation Pluridisciplinaire (RCP) ont été enregistrés au moyen de la fiche RCP en 2024 dans le 3C Institut Bergonié (dans le dossier patient Informatisé de l'Institut Bergonié ou dans K-Process). Il s'agit des dossiers de **7 586 patients** dont 3 305 (44 %) ont été présentés plusieurs fois dans l'année. Ce sont **105 médecins** différents qui les ont présentés (présentateur non précisé dans 4 521 fiches RCP (34%)).

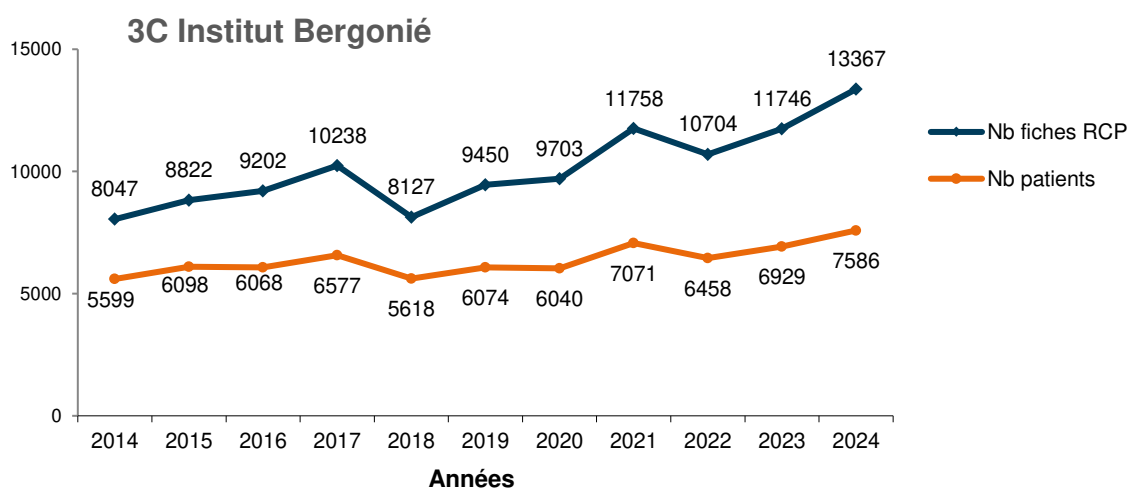


Figure 1. Evolution de l'enregistrement des fiches RCP dans le 3C Institut Bergonié de 2014 à 2024*.

*De 2018 à 2020, des fiches RCP n'ont pas été enregistrées dans un contexte de réorganisation des secrétariats à l'Institut.

Taux d'évolution du nombre de fiches RCP sur les 5 dernières années : +38% entre 2020 et 2024

Tableau 3. Nombre de fiches RCP enregistrées dans le 3C Institut Bergonié selon le mode de présentation, année 2024.

	Nb fiches RCP	(%)
Discussion pluridisciplinaire en RCP	13277	(99)
Présentation simple	90	(1)
Total	13367	

Tableau 4. Nombre de fiches RCP du 3C Institut Bergonié selon l'intitulé de la RCP et l'âge des patients, année 2024.

	Moins de 75 ans		75 ans et plus		Total
	Nb fiches RCP	(% ligne)	Nb fiches RCP	(% ligne)	
Douleur chronique réfractaire	99	(92)	9	(8)	108
Oncogériatrie	38	(28)	98	(72)	136
Sarcome	1618	(81)	386	(19)	2004
Tumeurs digestives	1901	(75)	650	(25)	2551
Tumeurs du sein post-opératoire	1719	(86)	327	(16)	2046
Tumeurs gynécologiques	1129	(79)	293	(21)	1422
Tumeurs thoraciques	1633	(73)	596	(27)	2229
Tumeurs urologiques	1917	(67)	954	(33)	2871
Total	10054	(75)	3313	(25)	13367

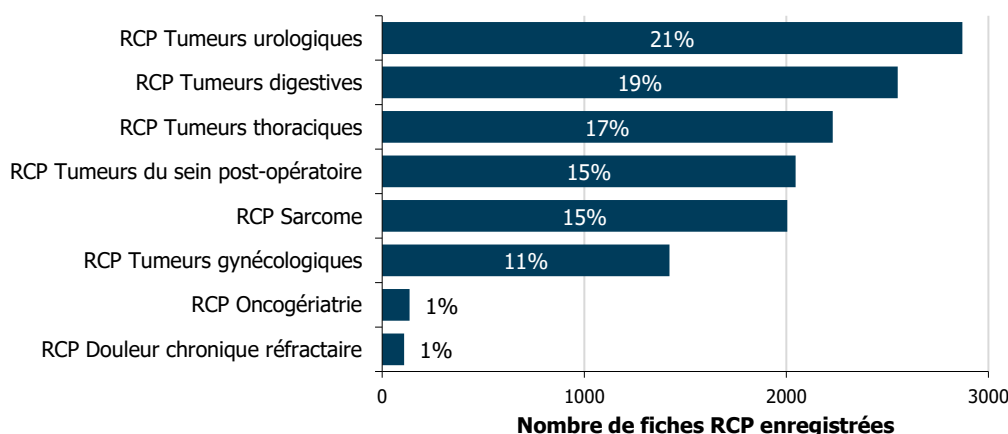


Figure 2. Répartition des fiches RCP enregistrées (format structuré) dans le 3C Institut Bergonié en 2024 selon l'intitulé de la RCP.

Tableau 5. Nombre de fiches RCP du 3C Institut Bergonié selon la proposition de prise en charge, année 2024.

	Nb fiches RCP	(%)
Mise en traitement, soins spécifiques du cancer	7276	(54)
Surveillance	1328	(10)
Examens complémentaires	1257	(9)
Décision reportée	439	(3)
Soins de support / palliatifs	223	(2)
RCP de recours	81	(1)
Dossier non présenté	29	(0)
Autre	310	(2)
Non précisé	2424	(18)
Total	13367	

Caractéristiques des patients présentés en RCP

L'âge médian des **7 586 patients** présentés en RCP est de 67 ans (intervalle interquartile [56 ; 75 ans]), 70 ans chez les hommes et 64 ans chez les femmes. Le sex-ratio homme-femme est de 0,8.

Tableau 6. Répartition des patients enregistrés en RCP dans le 3C Institut Bergonié en 2024 selon l'âge et le sexe.

	Hommes		Femmes		Total	
	Nb patients	(%)	Nb patients	(%)	Nb patients	(%)
Moins de 75 ans	2387	(70)	3322	(80)	5709	(75)
75 ans et plus	1020	(30)	857	(20)	1877	(25)
Total	3407		4179		7586	

Tableau 7. Répartition des patients enregistrés en RCP dans le 3C Institut Bergonié en 2024 selon le département de résidence.

	Nb patients	(%)
Gironde (33)	3486	(46)
Charente-Maritime (17)	799	(11)
Dordogne (24)	718	(10)
Lot et Garonne (47)	628	(8)
Landes (40)	470	(6)
Charente (16)	383	(5)
Pyrénées Atlantiques (64)	337	(4)
Deux-Sèvres (79)	108	(1)
Corrèze (19)	68	(1)
Haute-Vienne (87)	64	(1)
Vienne (86)	38	(1)
Creuse (23)	6	(0)
Hors Nouvelle-Aquitaine	217	(3)
Non précisé	264	(4)
Total	7586	

RCP dans le 3C Landes, année 2024

Médecin coordonnateur (0,5 ETP) : Dr Maïté BECERRO-HALLARD

Infirmière 3C (0,5 ETP) : Sophie SAKWA

Secrétariat 3C (0,5 ETP) et secrétariat RCP (1,25 ETP) : Véronique RABILLON et Aurore TAUZIN

3 établissements autorisés pour le traitement du cancer membres du 3C : CH Mont de Marsan, CH Dax et GCS du Marsan St Pierre du Mont

Bilan global des RCP

Depuis fin janvier 2019, **les données RCP sont enregistrées dans le Dossier communicant de cancérologie (DCC) K-Process de la région Nouvelle-Aquitaine**. Avant fin janvier 2019, les données RCP étaient enregistrées dans le Dossier Patient du Réseau de Cancérologie d'Aquitaine (DPRC).

En 2024, il a été organisé **184 RCP dans le 3C Landes**.

De plus, le 3C a enregistré 23 réunions pluriprofessionnelles tumeurs du sein – diagnostic (263 dossiers, pour avis sur mammographie, sans histologie) et 18 réunions pluriprofessionnelles oncohématologie – lymphome (29 dossiers). Ces dossiers ne sont pas inclus dans ce rapport mais représentent une activité complémentaire du 3C.

Tableau 1. Bilan des Réunions de Concertation Pluridisciplinaire organisées par le 3C Landes en 2024 selon l'intitulé de RCP.

	Réunions		Fiches RCP		Patients
	Nombre	(%)	Nombre	(%)	Nombre
Soins de support, CH Dax	10	(5)	17	(0)	17
Tumeurs cutanées*	21	(11)	263	(7)	242
Tumeurs digestives, CH Dax	26	(14)	345	(9)	286
Tumeurs digestives*	39	(21)	715	(19)	469
Tumeurs gynécologiques et du sein**	25	(14)	824	(22)	555
Tumeurs ORL*	13	(7)	37	(1)	34
Tumeurs thoraciques***	25	(14)	612	(17)	438
Tumeurs urologiques*	25	(14)	872	(24)	776
Total	184		3685		2771†

*RCP en visioconférence CH Dax - CH Mont de Marsan

**RCP en visioconférence Centre d'Imagerie des Landes (CIL) Dax - CH Dax - CH Mt de Marsan

***RCP en visioconférence CH Dax - CH Mont de Marsan - Cl Belharra Bayonne

†La somme de la colonne est supérieure à 2 771 patients car un patient peut être présenté dans des réunions de spécialités différentes.

3 685 fiches de Réunion de Concertation Pluridisciplinaire (RCP) ont été enregistrées dans le DCC K-Process en 2024 dans le 3C des Landes. Il s'agit des dossiers de **2 771 patients** dont 740 (27 %) ont été présentés plusieurs fois dans l'année. Ce sont **96 médecins** différents qui les ont présentés (présentateur non précisé dans 3 fiches RCP (0%)).

Pour 1 918 patients il s'agissait d'un premier passage en RCP depuis le début des enregistrements structurés des fiches RCP en Nouvelle-Aquitaine.

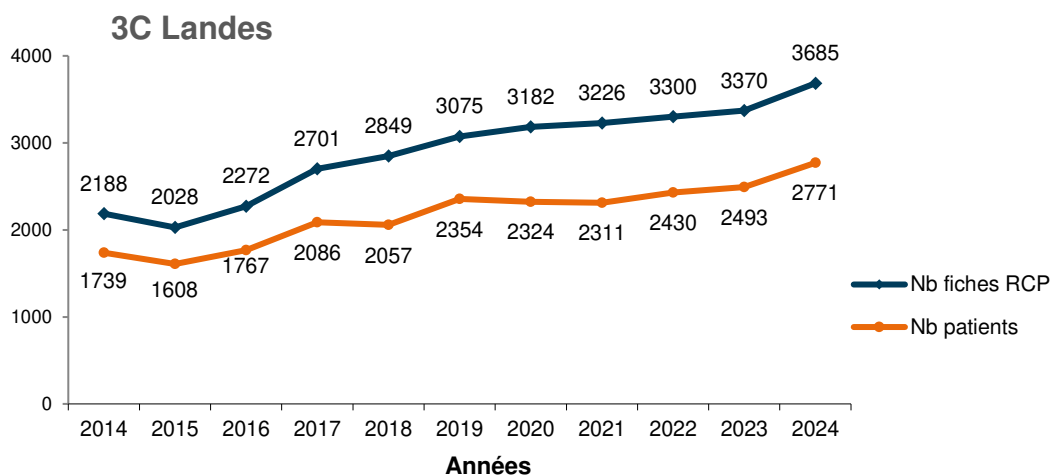


Figure 1. Evolution de l'enregistrement des fiches RCP dans le 3C Landes de 2014 à 2024.

Taux d'évolution du nombre de fiches RCP sur les 5 dernières années : +16% entre 2020 et 2024

Tableau 2. Nombre de fiches RCP enregistrées dans le 3C Landes selon le mode de présentation, année 2024.

	Nb fiches RCP	(%)
Discussion pluridisciplinaire en RCP	3002	(81)
Présentation simple	683	(19)
Total	3685	

Tableau 3. Nombre de fiches RCP enregistrées dans le 3C Landes selon l'intitulé de la RCP et l'âge des patients, année 2024.

	Moins de 75 ans		75 ans et plus		Total
	Nb fiches RCP	(% ligne)	Nb fiches RCP	(% ligne)	Nb fiches RCP
Soins de support	13	(76)	4	(24)	17
Tumeurs cutanées	72	(27)	191	(73)	263
Tumeurs digestives	582	(55)	478	(45)	1060
Tumeurs gynécologiques et du sein	583	(71)	241	(29)	824
Tumeurs ORL	30	(81)	7	(19)	37
Tumeurs thoraciques	485	(79)	127	(21)	612
Tumeurs urologiques	525	(60)	347	(40)	872
Total	2290	(62)	1395	(38)	3685

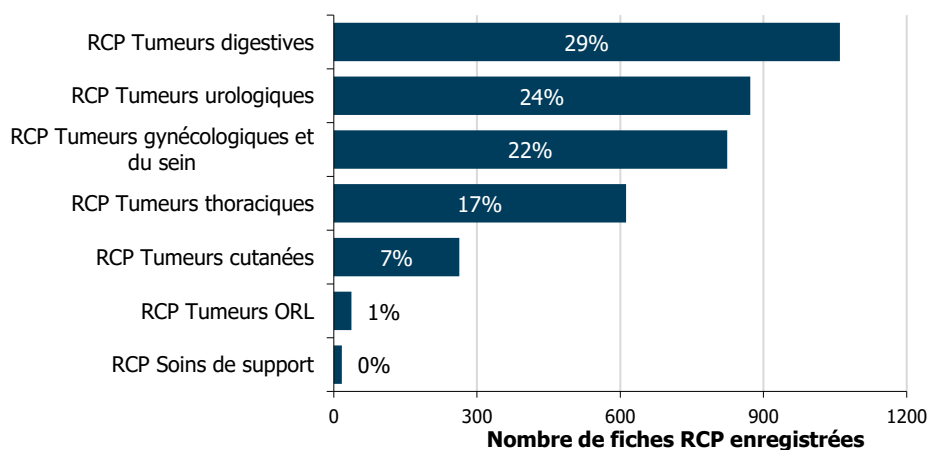


Figure 2. Répartition des fiches RCP enregistrées dans le 3C Landes en 2024 selon l'intitulé de la RCP.

Tableau 4. Nombre de fiches RCP enregistrées dans le 3C Landes selon la proposition de prise en charge, année 2024.

	Nb fiches RCP	(%)
Mise en traitement	2502	(68)
Surveillance	601	(16)
Examens complémentaires	351	(10)
RCP de recours	35	(1)
Décision reportée	20	(1)
Dossier non présenté	2	(0)
Autre	174	(5)
Total	3685	

Rubrique oncogériatrie

Parmi les 1 395 fiches RCP concernant des patients de 75 ans et plus, présentés en RCP en 2024 dans le 3C Landes, 16 (1%) contenaient un score G8 complété (aucun score FOG complété).

Dans cette rubrique il est possible de cocher 3 cases concernant les évaluations gériatriques demandées, réalisées ou recommandées par la RCP. En 2024 :

- Evaluation gériatrique demandée : 6 (0%).
- Evaluation gériatrique réalisée : 3 (0%).
- Evaluation gériatrique recommandée par la RCP : 11 (1%).

Nota Bene : cette rubrique de la fiche RCP ne reflète pas l'activité d'oncogériatrie du territoire. Contacter le 3C ou les services concernés pour obtenir plus de précisions.

Caractéristiques des patients présentés en RCP

L'âge médian des **2 771 patients** présentés en RCP est de 72 ans (intervalle interquartile [64 ; 79 ans]), 73 ans chez les hommes et 71 ans chez les femmes. Le sex-ratio homme-femme est de 1,4.

Tableau 5. Répartition des patients enregistrés en RCP dans le 3C Landes en 2024 selon l'âge et le sexe.

	Hommes		Femmes		Total	
	Nb patients	(%)	Nb patients	(%)	Nb patients	(%)
Moins de 75 ans	946	(59)	744	(64)	1690	(61)
75 ans et plus	657	(41)	424	(36)	1081	(39)
Total	1603		1168		2771	

Tableau 6. Répartition des patients enregistrés en RCP dans le 3C Landes en 2024 selon le département de résidence.

	Nb patients	(%)
Landes (40)	2355	(85)
Pyrénées Atlantiques (64)	63	(2)
Gironde (33)	8	(0)
Lot et Garonne (47)	4	(0)
Charente-Maritime (17)	1	(0)
Dordogne (24)	1	(0)
Charente (16)	0	-
Corrèze (19)	0	-
Creuse (23)	0	-
Deux-Sèvres (79)	0	-
Haute-Vienne (87)	0	-
Vienne (86)	0	-
Hors Nouvelle-Aquitaine	233	(8)
Non précisé	106	(4)
Total	2771	

RCP dans le 3C Libourne, année 2024

Médecin coordonnateur (0,5 ETP) : poste non pourvu

Cadre de santé : Justine BERTRAND

Qualiticien : Julien BAUTE

Infirmière 3C (1 ETP) : Martine CASTEL et Dominique DONDA

Secrétariat 3C et secrétariat RCP (1 ETP) : Prescillia LABELLE

1 établissement autorisé pour le traitement du cancer membre du 3C : CH Libourne

Bilan global des RCP

Depuis juillet 2018, les données RCP sont enregistrées dans le Dossier communicant de cancérologie (DCC) K-Process de la région Nouvelle-Aquitaine. Avant juillet 2018, les données RCP étaient enregistrées dans le Dossier Patient du Réseau de Cancérologie d'Aquitaine (DPRC).

En 2024, il a été organisé **190 RCP dans le 3C Libourne**. Toutes les RCP ont eu lieu au CH de Libourne.

Nota Bene : les RCP Tumeurs gynécologiques et du sein ont repris en 2024 suite à l'arrivée d'un nouvel oncologue médical, après une interruption de février à décembre 2023. La RCP tumeurs cutanées a été mise en place en août 2024.

Tableau 1. Bilan des Réunions de Concertation Pluridisciplinaire organisées par le 3C Libourne en 2024 selon l'intitulé de RCP.

	Réunions		Fiches RCP		Patients
	Nombre	(%)	Nombre	(%)	Nombre
Oncohématologie	49	(26)	443	(18)	339
Tumeurs cutanées*	5	(3)	16	(1)	16
Tumeurs digestives	23	(12)	443	(18)	322
Tumeurs gynécologiques et du sein	24	(13)	352	(14)	231
Tumeurs ORL	28	(15)	205	(8)	137
Tumeurs thoraciques	37	(19)	535	(22)	383
Tumeurs urologiques	24	(13)	480	(19)	388
Total	190		2474		1761**

*RCP mise en place en août 2024

**La somme de la colonne est supérieure à 1 761 patients car un patient peut être présenté dans des réunions de spécialités différentes.

2 474 fiches de Réunion de Concertation Pluridisciplinaire (RCP) ont été enregistrées dans le DCC K-Process en 2024 dans le 3C Libourne. Il s'agit des dossiers de **1 761 patients** dont 522 (30 %) ont été présentés plusieurs fois dans l'année. Ce sont **51 médecins** différents qui les ont présentés (présentateur non précisé dans 496 fiches RCP (20%)).

Pour 1 104 patients il s'agissait d'un premier passage en RCP depuis le début des enregistrements structurés des fiches RCP en Nouvelle-Aquitaine.

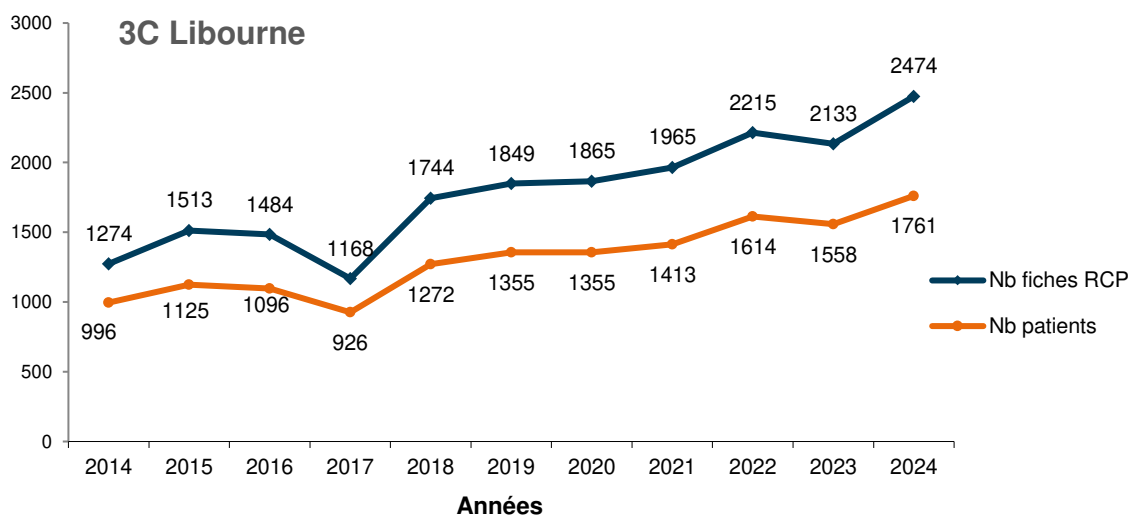


Figure 1. Evolution de l'enregistrement des fiches RCP dans le 3C Libourne de 2014 à 2024*.

*De février à décembre 2023, les RCP Tumeurs gynécologiques et du sein ont été interrompues en l'absence d'oncologue médical spécialisé, reprise en 2024. En 2017, 437 fiches RCP n'ont pas été enregistrées (congé maternité secrétariat non remplacé), elles ne sont donc pas représentées sur cette figure. En réalité, il y a eu 1 605 dossiers présentés en 2017.

Taux d'évolution du nombre de fiches RCP sur les 5 dernières années : +33% entre 2020 et 2024

Tableau 2. Nombre de fiches RCP enregistrées dans le 3C Libourne selon le mode de présentation, année 2024.

	Nb fiches RCP	(%)
Discussion pluridisciplinaire en RCP	2450	(99)
Présentation simple	24	(1)
Total	2474	

Tableau 3. Nombre de fiches RCP enregistrées dans le 3C Libourne selon l'intitulé de la RCP et l'âge des patients, année 2024.

	Moins de 75 ans		75 ans et plus		Total
	Nb fiches RCP	(% ligne)	Nb fiches RCP	(% ligne)	
Oncohématologie	219	(49)	224	(51)	443
Tumeurs cutanées	6	(37)	10	(63)	16
Tumeurs digestives	275	(62)	168	(38)	443
Tumeurs gynécologiques et du sein	242	(69)	110	(31)	352
Tumeurs ORL	163	(80)	42	(20)	205
Tumeurs thoraciques	367	(69)	168	(31)	535
Tumeurs urologiques	275	(57)	205	(43)	480
Total	1547	(63)	927	(37)	2474

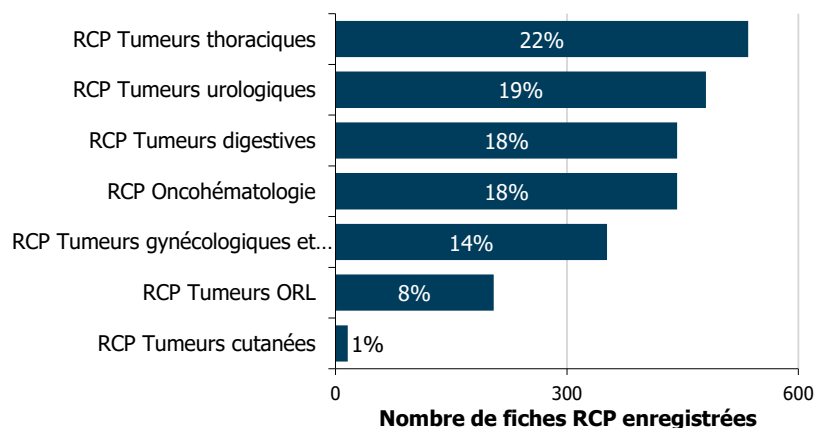


Figure 2. Répartition des fiches RCP enregistrées dans le 3C Libourne en 2024 selon l'intitulé de la RCP.

Tableau 4. Nombre de fiches RCP enregistrées dans le 3C Libourne selon la proposition de prise en charge, année 2024

	Nb fiches RCP	(%)
Mise en traitement	1634	(66)
Surveillance	299	(12)
Examens complémentaires	251	(10)
RCP de recours	138	(6)
Décision reportée	78	(3)
Autre	74	(3)
Total	2474	

Rubrique oncogériatrie

Parmi les 927 fiches RCP concernant des patients de 75 ans et plus, présentés en RCP en 2024 dans le 3C Libourne, 1 (0%) contenait un score G8 complété (aucun score FOG).

Dans cette rubrique il est possible de cocher 3 cases concernant les évaluations gériatriques demandées, réalisées ou recommandées par la RCP. En 2024 :

- Evaluation gériatrique demandée : 1 (0%).
- Evaluation gériatrique réalisée : 0.
- Evaluation gériatrique recommandée par la RCP : 1 (0%).

Nota Bene : cette rubrique de la fiche RCP ne reflète pas l'activité d'oncogériatrie du territoire. Contacter le 3C ou les services concernés pour obtenir plus de précisions.

Caractéristiques des patients présentés en RCP

L'âge médian des **1 761 patients** présentés en RCP est de 72 ans (intervalle interquartile [64 ; 78 ans]), 73 ans chez les hommes et 71 ans chez les femmes. Le sex-ratio homme-femme est de 1,5.

Tableau 5. Répartition des patients enregistrés en RCP dans le 3C Libourne en 2024 selon l'âge et le sexe.

	Hommes		Femmes		Total	
	Nb patients	(%)	Nb patients	(%)	Nb patients	(%)
Moins de 75 ans	649	(61)	432	(62)	1081	(61)
75 ans et plus	420	(39)	260	(38)	680	(39)
Total	1069		692		1761	

Tableau 6. Répartition des patients enregistrés en RCP dans le 3C Libourne en 2024 selon le département de résidence.

	Nb patients	(%)
Gironde (33)	1239	(70)
Dordogne (24)	318	(18)
Charente-Maritime (17)	79	(5)
Lot et Garonne (47)	23	(1)
Charente (16)	14	(1)
Deux-Sèvres (79)	1	(0)
Haute-Vienne (87)	1	(0)
Corrèze (19)	0	-
Creuse (23)	0	-
Landes (40)	0	-
Pyrénées Atlantiques (64)	0	-
Vienne (86)	0	-
Hors Nouvelle-Aquitaine	5	(0)
Non précisé	81	(5)
Total	1761	

RCP dans le 3C Lot et Garonne, année 2024

Médecin coordonnateur (0,5 ETP) : Dr Marie-Laurence BERTHOUX

Infirmier 3C (0,4 ETP) : Lionel DABOS

Secrétariat 3C (0,4 ETP) et secrétariat RCP (1,25 ETP) : Nadia HALLAB et Emilie CATTOOR

7 établissements autorisés pour le traitement du cancer membres du 3C : CROMG Agen, CI Calabet Agen, CH Agen, CI Esquirol St Hilaire Agen, Pôle de santé du Villeneuvois (CH et GCS) et CH Marmande-Tonneins

Bilan global des RCP

Depuis mai 2018, les données RCP sont enregistrées dans le Dossier communicant de cancérologie (DCC) K-Process de la région Nouvelle-Aquitaine. Avant mai 2018, les données RCP étaient enregistrées dans le Dossier Patient du Réseau de Cancérologie d'Aquitaine (DPRC).

En 2024, il a été organisé **376 RCP** dans le 3C Lot et Garonne.

Tableau 1. Bilan des Réunions de Concertation Pluridisciplinaire organisées par le 3C Lot et Garonne en 2024 selon l'intitulé de RCP.

	Réunions		Fiches RCP		Patients
	Nombre	(%)	Nombre	(%)	Nombre
CH Agen					
Oncohématologie	43	(11)	243	(6)	214
Tumeurs digestives	51	(14)	489	(11)	242
Tumeurs gynécologiques et du sein	39	(10)	278	(7)	176
CI Calabet Agen					
Oncohématologie	2	(1)	2	(0)	2
Tumeurs cutanées	20	(5)	714	(17)	629
Tumeurs digestives	50	(13)	505	(12)	370
Tumeurs gynécologiques et du sein	48	(13)	378	(9)	301
Tumeurs ORL	32	(9)	64	(1)	47
Tumeurs thoraciques	48	(13)	598	(14)	419
Tumeurs urologiques	43	(11)	1004	(23)	799
Total	376		4275		3126*

*La somme de la colonne est supérieure à 3 126 patients car un patient peut être présenté dans des réunions de spécialités différentes.

4 275 fiches de Réunion de Concertation Pluridisciplinaire (RCP) ont été enregistrées dans le DCC K-Process en 2024 dans le 3C Lot et Garonne. Il s'agit des dossiers de **3 126 patients** dont 806 (26 %) ont été présentés plusieurs fois dans l'année. Ce sont **70 médecins** différents qui les ont présentés (présentateur non précisé dans 27 fiches RCP (1%)).

Pour 1 945 patients il s'agissait d'un premier passage en RCP depuis le début des enregistrements structurés des fiches RCP en Nouvelle-Aquitaine.

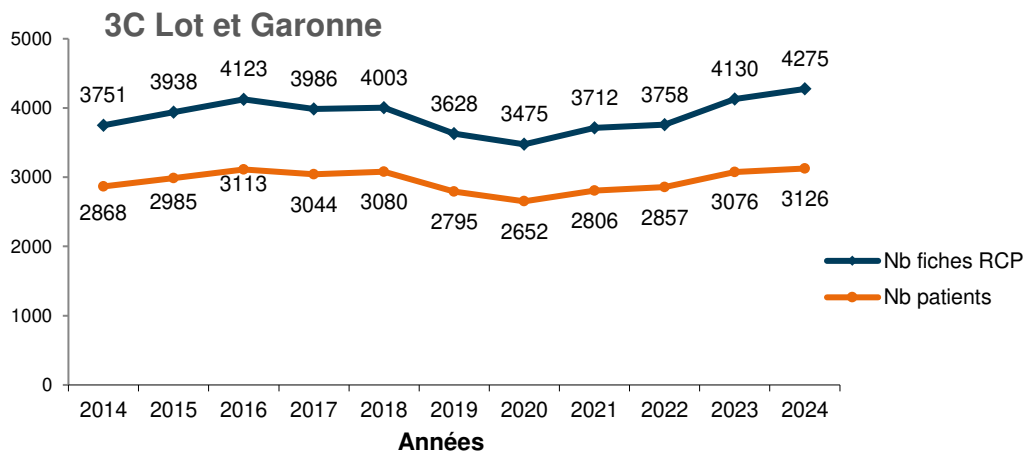


Figure 1. Evolution de l'enregistrement des fiches RCP dans le 3C Lot et Garonne de 2014 à 2024.

Taux d'évolution du nombre de fiches RCP sur les 5 dernières années : +23% entre 2020 et 2024

Tableau 2. Nombre de fiches RCP enregistrées dans le 3C Lot et Garonne selon le mode de présentation, année 2024.

	Nb fiches RCP	(%)
Discussion pluridisciplinaire en RCP	4195	(98)
Présentation simple	80	(2)
Total	4275	

Tableau 3. Nombre de fiches RCP enregistrées dans le 3C Lot et Garonne selon l'intitulé de la RCP et l'âge des patients, année 2024.

	Moins de 75 ans		75 ans et plus		Total
	Nb fiches RCP	(% ligne)	Nb fiches RCP	(% ligne)	
Oncohématologie	115	(47)	130	(53)	245
Tumeurs cutanées	231	(32)	483	(68)	714
Tumeurs digestives	608	(61)	386	(39)	994
Tumeurs gynécologiques et du sein	444	(68)	212	(32)	656
Tumeurs ORL	43	(67)	21	(33)	64
Tumeurs thoraciques	474	(79)	124	(21)	598
Tumeurs urologiques	580	(58)	424	(42)	1004
Total	2495	(58)	1780	(42)	4275

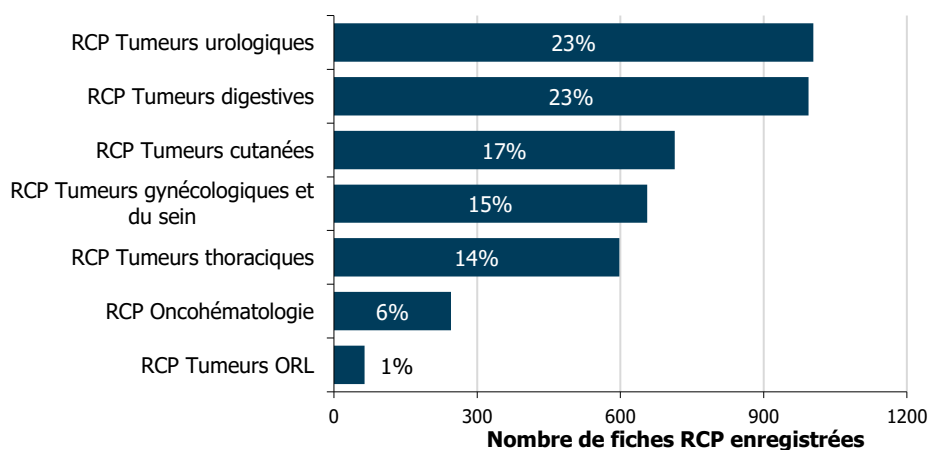


Figure 2. Répartition des fiches RCP enregistrées dans le 3C Lot et Garonne en 2024 selon l'intitulé de la RCP.

Tableau 4. Nombre de fiches RCP enregistrées dans le 3C Lot et Garonne selon la proposition de prise en charge, année 2024.

	Nb fiches RCP	(%)
Mise en traitement	2691	(63)
Surveillance	1082	(25)
Examens complémentaires	313	(7)
RCP de recours	101	(2)
Décision reportée	39	(1)
Dossier non présenté	1	(0)
Autre	48	(1)
Total	4275	

Rubrique oncogériatrie

Parmi les 1 780 fiches RCP concernant des patients de 75 ans et plus, présentés en RCP en 2024 dans le 3C Lot et Garonne, 100 (6%) contenaient un score G8 complété (aucun score FOG).

Dans cette rubrique il est possible de cocher 3 cases concernant les évaluations gériatriques demandées, réalisées ou recommandées par la RCP. En 2024 :

- Evaluation gériatrique demandée : 44 (3%).
- Evaluation gériatrique réalisée : 31 (2%).
- Evaluation gériatrique recommandée par la RCP : 2 (0%).

Nota Bene : cette rubrique de la fiche RCP ne reflète pas l'activité d'oncogériatrie du territoire. Contacter le 3C ou les services concernés pour obtenir plus de précisions.

Caractéristiques des patients présentés en RCP

L'âge médian des **3 126 patients** présentés en RCP est de 73 ans (intervalle interquartile [65 ; 81 ans]), 74 ans chez les hommes et 73 ans chez les femmes. Le sex-ratio homme-femme est de 1,4.

Tableau 5. Répartition des patients enregistrés en RCP dans le 3C Lot et Garonne en 2024 selon l'âge et le sexe.

	Hommes		Femmes		Total	
	Nb patients	(%)	Nb patients	(%)	Nb patients	(%)
Moins de 75 ans	1011	(55)	735	(57)	1746	(56)
75 ans et plus	818	(45)	562	(43)	1380	(44)
Total	1829		1297		3126	

Tableau 6. Répartition des patients enregistrés en RCP dans le 3C Lot et Garonne en 2024 selon le département de résidence.

	Nb patients	(%)
Lot et Garonne (47)	2417	(77)
Dordogne (24)	21	(1)
Gironde (33)	15	(1)
Pyrénées Atlantiques (64)	4	(0)
Landes (40)	3	(0)
Charente-Maritime (17)	1	(0)
Charente (16)	0	-
Corrèze (19)	0	-
Creuse (23)	0	-
Deux-Sèvres (79)	0	-
Haute-Vienne (87)	0	-
Vienne (86)	0	-
Hors Nouvelle-Aquitaine	322	(10)
Non précisé	343	(11)
Total	3126	

RCP dans le 3C Tivoli, année 2024

Médecin coordonnateur : Dr Nathalie BONICHON-LAMICHHANE

Secrétariat 3C et secrétariat RCP (1 ETP) : Céline PEYRALADE

Infirmière 3C (0,5 ETP) : Nathalie MENY

11 établissements autorisés pour le traitement du cancer membres du 3C : CI Tivoli-Ducos Bordeaux, Hôpital privé St Martin Pessac, CI St Augustin Bordeaux, Polycl Jean Villar Bruges, Hôpital Suburbain Le Bouscat, CI Mutualiste Pessac, CI Mutualiste Lesparre, CI Ste Anne Langon, Nouvelle clinique Bordeaux Tondu Floirac, Hôpital privé Wallerstein Arès et Centre oncologie et radiothérapie Tivoli Bordeaux

Bilan global des RCP

Depuis mars 2018, les données RCP sont enregistrées dans le Dossier communicant de cancérologie (DCC) K-Process de la région Nouvelle-Aquitaine. Avant mars 2018, les données RCP étaient enregistrées dans le Dossier Patient du Réseau de Cancérologie d'Aquitaine (DPRC).

En 2024, il a été organisé **318 RCP dans le 3C Tivoli**.

Tableau 1. Bilan des Réunions de Concertation Pluridisciplinaire organisées par le 3C Tivoli en 2024 selon l'intitulé de RCP.

	Réunions		Fiches RCP		Patients
	Nombre	(%)	Nombre	(%)	Nombre
CI Tivoli					
Oncologie	52	(16)	1934	(28)	1218
Tumeurs digestives	51	(16)	1137	(17)	787
Tumeurs gynéco sein	51	(16)	1816	(26)	1365
Tumeurs ORL	20	(6)	88	(1)	59
Tumeurs thoraciques	22	(7)	215	(3)	146
Tumeurs urologiques	25	(8)	909	(13)	730
CI Mutualiste Pessac					
Tumeurs digestives	20	(6)	338	(5)	241
CMC Arès					
Tumeurs digestives	17	(5)	58	(1)	44
Tumeurs gynéco sein	21	(7)	108	(2)	78
Polycl Jean Villar					
Tumeurs gynéco sein	21	(7)	95	(1)	53
CI St Augustin					
Tumeurs urologiques	18	(6)	186	(3)	164
Total	318		6884		4262*

*La somme de la colonne est supérieure à 4 262 patients car un patient peut être présenté dans des réunions de spécialités différentes.

6 884 fiches de Réunion de Concertation Pluridisciplinaire (RCP) ont été enregistrées dans le DCC K-Process en 2024 dans le 3C Tivoli. Il s'agit des dossiers de **4 262 patients** dont 1 619 (38 %) ont été présentés plusieurs fois dans l'année. Ce sont **67 médecins** différents qui les ont présentés (présentateur non précisé dans 996 fiches RCP (15%)).

Pour 2 262 patients il s'agissait d'un premier passage en RCP depuis le début des enregistrements structurés des fiches RCP en Nouvelle-Aquitaine.

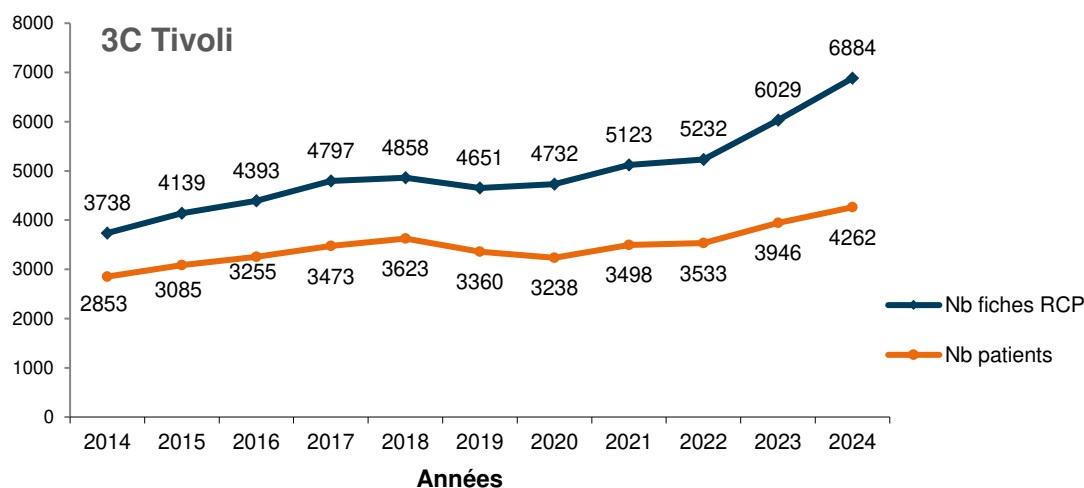


Figure 1. Evolution de l'enregistrement des fiches RCP dans le 3C Tivoli de 2014 à 2024.

Taux d'évolution du nombre de fiches RCP sur les 5 dernières années : +45% entre 2020 et 2024

Tableau 2. Nombre de fiches RCP enregistrées dans le 3C Tivoli selon le mode de présentation, année 2024.

	Nb fiches RCP	(%)
Discussion pluridisciplinaire en RCP	6639	(96)
Présentation simple	245	(4)
Total	6884	

Tableau 3. Nombre de fiches RCP enregistrées dans le 3C Tivoli selon l'intitulé de la RCP et l'âge des patients, année 2024.

	Moins de 75 ans		75 ans et plus		Total
	Nb fiches RCP	(% ligne)	Nb fiches RCP	(% ligne)	
Oncologie	1302	(67)	632	(33)	1934
Tumeurs digestives	951	(62)	582	(38)	1533
Tumeurs gynécologiques et du sein	1601	(79)	418	(21)	2019
Tumeurs ORL	62	(71)	26	(29)	88
Tumeurs thoraciques	136	(63)	79	(37)	215
Tumeurs urologiques	718	(66)	377	(34)	1095
Total	4770	(69)	2114	(31)	6884

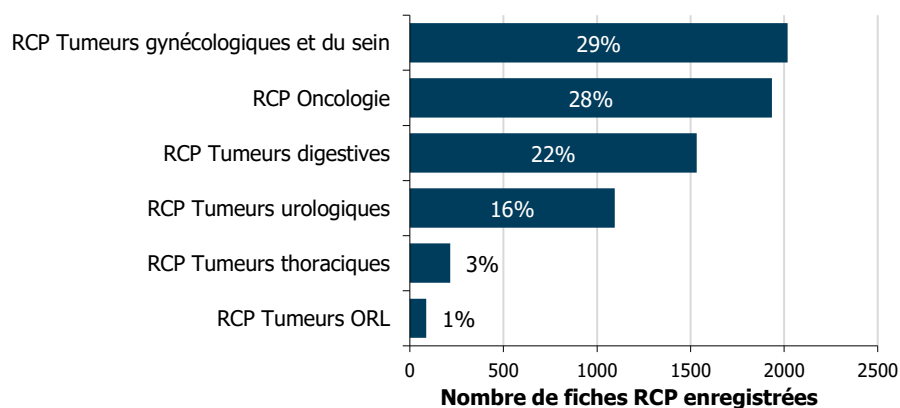


Figure 2. Répartition des fiches RCP enregistrées dans le 3C Tivoli en 2024 selon l'intitulé de la RCP.

Tableau 4. Nombre de fiches RCP enregistrées dans le 3C Tivoli selon la proposition de prise en charge, année 2024.

	Nb fiches RCP	(%)
Mise en traitement	5114	(74)
Surveillance	1080	(16)
Examens complémentaires	437	(6)
Décision reportée	60	(1)
RCP de recours	64	(1)
Autre	129	(2)
Total	6884	

Rubrique oncogériatrie

Parmi les 2 114 fiches RCP concernant des patients de 75 ans et plus, présentés en RCP en 2024 dans le 3C Tivoli, 116 (6%) contenaient un score G8 complété et 35 (2%) un score FOG complété.

Dans cette rubrique il est possible de cocher 3 cases concernant les évaluations gériatriques demandées, réalisées ou recommandées par la RCP. En 2024 :

- Evaluation gériatrique demandée : 3 (0%).
- Evaluation gériatrique réalisée : 6 (0%).
- Evaluation gériatrique recommandée par la RCP : 10 (1%).

Nota Bene : cette rubrique de la fiche RCP ne reflète pas l'activité d'oncogériatrie du territoire. Contacter le 3C ou les services concernés pour obtenir plus de précisions.

Caractéristiques des patients présentés en RCP

L'âge médian des **4 262 patients** présentés en RCP est de 69 ans (intervalle interquartile [59 ; 77 ans]), 71 ans chez les hommes et 67 ans chez les femmes. Le sex-ratio homme-femme est de 0,7.

Tableau 5. Répartition des patients enregistrés en RCP dans le 3C Tivoli en 2024 selon l'âge et le sexe.

	Hommes		Femmes		Total	
	Nb patients	(%)	Nb patients	(%)	Nb patients	(%)
Moins de 75 ans	1086	(65)	1853	(72)	2939	(69)
75 ans et plus	597	(35)	726	(28)	1323	(31)
Total	1683		2579		4262	

Tableau 6. Répartition des patients enregistrés en RCP dans le 3C Tivoli en 2024 selon le département de résidence.

	Nb patients	(%)
Gironde (33)	2904	(68)
Charente-Maritime (17)	96	(2)
Dordogne (24)	70	(2)
Lot et Garonne (47)	69	(2)
Landes (40)	52	(1)
Charente (16)	31	(1)
Pyrénées Atlantiques (64)	22	(1)
Deux-Sèvres (79)	16	(0)
Corrèze (19)	5	(0)
Haute-Vienne (87)	3	(0)
Vienne (86)	3	(0)
Creuse (23)	1	(0)
Hors Nouvelle-Aquitaine	39	(1)
Non précisé	951	(22)
Total	4262	

RCP dans le 3C Vienne, Nord Deux-Sèvres, année 2024

Médecin coordonnateur (0,2 ETP) : Dr Corinne LAMOUR

Qualiticien (0,2 ETP) : Lise BINET

Assistante qualité (0,2 ETP) : Mamady KABA

Infirmière 3C (0,8 ETP) : Valérie MIMAULT

Secrétariat 3C (0,5 ETP) : Karine GAULTIER

Secrétariat RCP (2,5 ETP) : Meryem NEDJARI, Stéphanie COTIER, Céline PREGERMAIN

5 établissements autorisés pour le traitement du cancer membres du 3C : CHU Poitiers, Polycl Poitiers, CI Fief de Grimoire Poitiers, CI Kapa Châtelleraut, CH Nord Deux-Sèvres Faye l'Abesse

Bilan global des RCP

Depuis 2010, les données RCP sont enregistrées dans le Dossier communicant de cancérologie (DCC) K-Process de la région Nouvelle-Aquitaine. Jusqu'en 2013, des données RCP étaient enregistrées dans des documents Word conservés par le secrétariat RCP.

En 2024, il a été organisé **788 RCP dans le 3C Vienne, Nord Deux-Sèvres** (nommé 3C Vienne dans la suite du rapport).

De plus, le 3C a enregistré 6 réunions pluriprofessionnelles tumeurs Immunohématologie et pathologie du globule rouge (18 dossiers). Ces dossiers ne sont pas inclus dans ce rapport mais représentent une activité complémentaire du 3C.

Tableau 1. Bilan des Réunions de Concertation Pluridisciplinaire organisées par le 3C Vienne en 2024 selon l'intitulé de RCP.

	Réunions		Fiches RCP		Patients
	Nombre	(%)	Nombre	(%)	Nombre
Moléculaire	19	(2)	56	(0)	46
Oncohématologie - lymphome	47	(6)	1872	(14)	1178
Oncohématologie - Moléculaire	23	(3)	72	(1)	71
Oncohématologie - myéloïde	48	(5)	858	(6)	646
Oncohématologie - myélome	42	(6)	839	(6)	495
Oncohématologie - néphrologie	4	(1)	14	(0)	14
Ostéolyse maligne	50	(6)	433	(3)	350
Tumeurs cutanées	45	(6)	615	(5)	438
Tumeurs digestives	48	(6)	1697	(13)	1091
Tumeurs endocriniennes	29	(4)	168	(1)	161
Tumeurs gynécologiques - Cancer associé à la grossesse - Poitiers	1	(0)	1	(0)	1
Tumeurs gynécologiques - Pelvis	53	(7)	420	(3)	244
Tumeurs gynécologiques - Sein	53	(7)	1338	(10)	872
Tumeurs neurologiques	49	(6)	948	(7)	623
Tumeurs ORL	49	(6)	541	(4)	359
Tumeurs osseuses et sarcomes	33	(4)	206	(2)	164
Tumeurs osseuses et sarcomes - Poitiers - Bergonié	38	(5)	210	(2)	166
Tumeurs rares gynécologiques TMRG	26	(3)	49	(0)	34
Tumeurs rares neuroendocrines RENATEN	19	(2)	206	(2)	159
Tumeurs rares ORL	9	(1)	13	(0)	13
Tumeurs thoraciques	53	(7)	1122	(8)	789
Tumeurs urologiques	50	(6)	1847	(14)	1408
Total	788		13525		8652*

*La somme de la colonne est supérieure à 8 652 patients car un patient peut être présenté dans des réunions de spécialités différentes.

13 525 fiches de Réunion de Concertation Pluridisciplinaire (RCP) ont été enregistrées dans le DCC K-Process en 2024 dans le 3C Vienne, Nord Deux-Sèvres. Il s'agit des dossiers de 8 652 patients dont 3 149 (36 %) ont été présentés plusieurs fois dans l'année. Ce sont 188 médecins différents qui les ont présentés (présentateur non précisé dans 7 252 fiches RCP (54%).

Pour 4 750 patients il s'agissait d'un premier passage en RCP depuis le début des enregistrements structurés des fiches RCP en Nouvelle-Aquitaine.

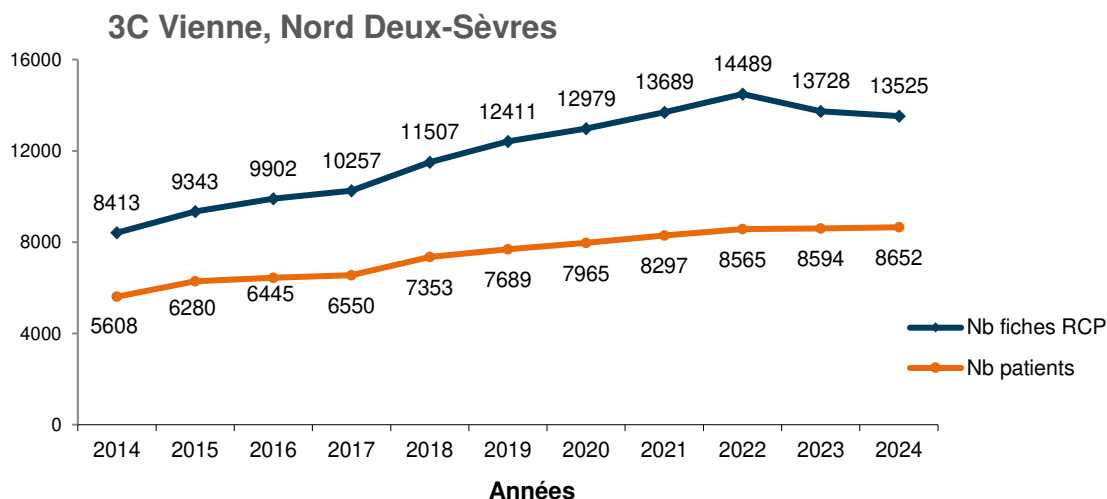


Figure 1. Evolution de l'enregistrement des fiches RCP dans le 3C Vienne de 2014 à 2024.

Taux d'évolution du nombre de fiches RCP sur les 5 dernières années : +4% entre 2020 et 2024

Tableau 2. Nombre de fiches RCP enregistrées dans le 3C Vienne selon le mode de présentation, année 2024.

	Nb fiches RCP	(%)
Discussion pluridisciplinaire en RCP	12707	(94)
Présentation simple	818	(6)
Total	13525	

Tableau 3. Nombre de fiches RCP enregistrées dans le 3C Vienne selon l'intitulé de la RCP et l'âge des patients, année 2024.

	Moins de 75 ans		75 ans et plus		Total
	Nb fiches RCP	(% ligne)	Nb fiches RCP	(% ligne)	Nb fiches RCP
Moléculaire	51	(91)	5	(9)	56
Oncohématologie – lymphome	1088	(58)	784	(42)	1872
Oncohématologie – Moléculaire	51	(71)	21	(29)	72
Oncohématologie – myéloïde	505	(59)	353	(41)	858
Oncohématologie – myélome	475	(57)	364	(43)	839
Oncohématologie - néphrologie	9	(64)	5	(36)	14
Ostéolyse maligne	316	(73)	117	(27)	433
Tumeurs cutanées	315	(51)	300	(49)	615
Tumeurs digestives	1134	(67)	563	(33)	1697
Tumeurs endocriniennes	143	(85)	25	(15)	168
Tumeurs gynécologiques - Cancer associé à la grossesse - Poitiers	1	(100)	0	(0)	1
Tumeurs gynécologiques - Pelvis	272	(65)	148	(35)	420
Tumeurs gynécologiques - Sein	1050	(78)	288	(22)	1338
Tumeurs neurologiques	737	(78)	211	(22)	948
Tumeurs ORL	403	(74)	138	(26)	541
Tumeurs osseuses et sarcomes	161	(78)	45	(22)	206
Tumeurs osseuses et sarcomes - Poitiers - Bergonié	165	(79)	45	(21)	210
Tumeurs rares gynécologiques TMRG	34	(69)	15	(31)	49
Tumeurs rares neuroendocrines RENATEN	149	(72)	57	(28)	206
Tumeurs rares ORL	10	(77)	3	(23)	13
Tumeurs thoraciques	830	(74)	292	(26)	1122
Tumeurs urologiques	1170	(63)	677	(37)	1847
Total	9069	67	4456	33	13525

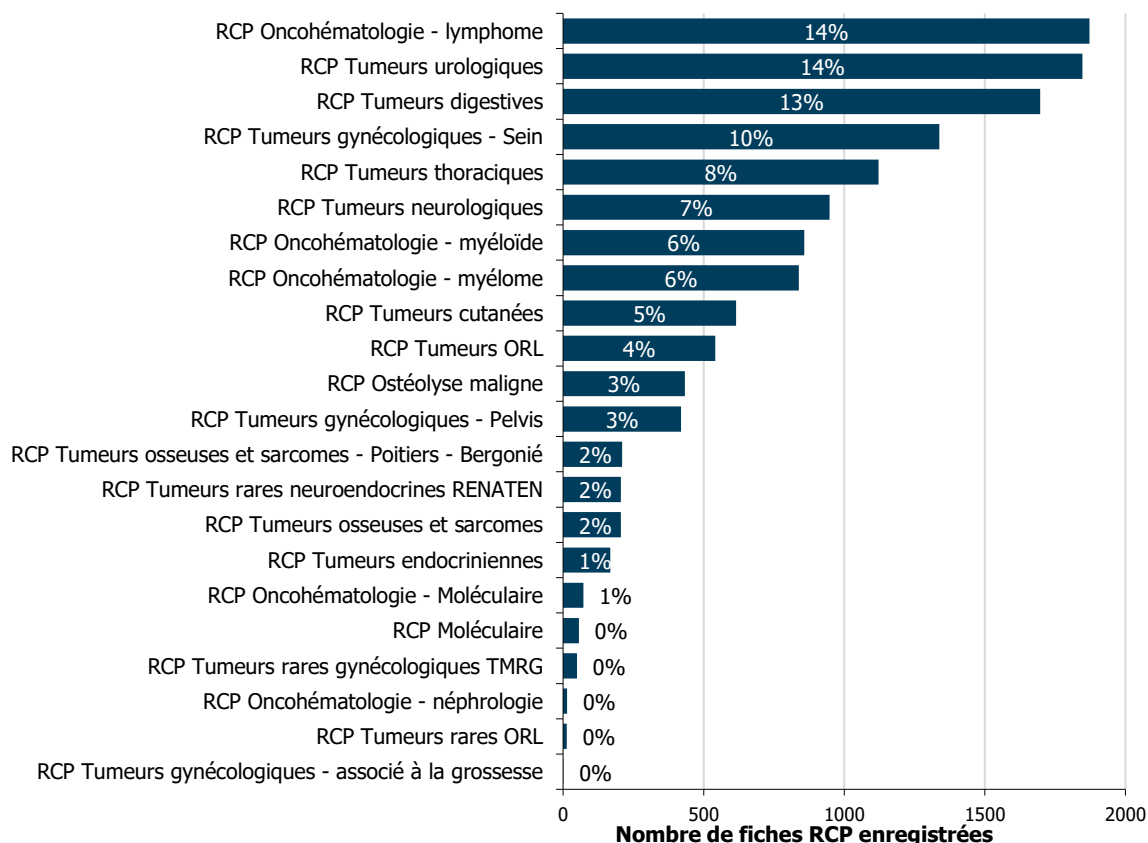


Figure 2. Répartition des fiches RCP enregistrées dans le 3C Vienne en 2024 selon l'intitulé de la RCP.

Tableau 4. Nombre de fiches RCP enregistrées dans le 3C Vienne selon la proposition de prise en charge, année 2024.

	Nb fiches RCP	(%)
Mise en traitement	9370	(69)
Examens complémentaires	1675	(12)
Surveillance	1382	(10)
Décision reportée	73	(1)
RCP de recours	71	(1)
Dossier non présenté	6	(0)
Autre	948	(7)
Total	13525	

Rubrique oncogériatrie

Parmi les 4 456 fiches RCP concernant des patients de 75 ans et plus, présentés en RCP en 2024 dans le 3C Vienne, 107 (2%) contenaient un score G8 complété et 320 (7%) un score FOG complété.

Dans cette rubrique il est possible de cocher 3 cases concernant les évaluations gériatriques demandées, réalisées ou recommandées par la RCP. En 2024 :

- Evaluation gériatrique demandée : 82 (2%).
- Evaluation gériatrique réalisée : 71 (2%).
- Evaluation gériatrique recommandée par la RCP : 14 (0%).

Nota Bene : cette rubrique de la fiche RCP ne reflète pas l'activité d'oncogériatrie du territoire. Contacter le 3C ou les services concernés pour obtenir plus de précisions.

Caractéristiques des patients présentés en RCP

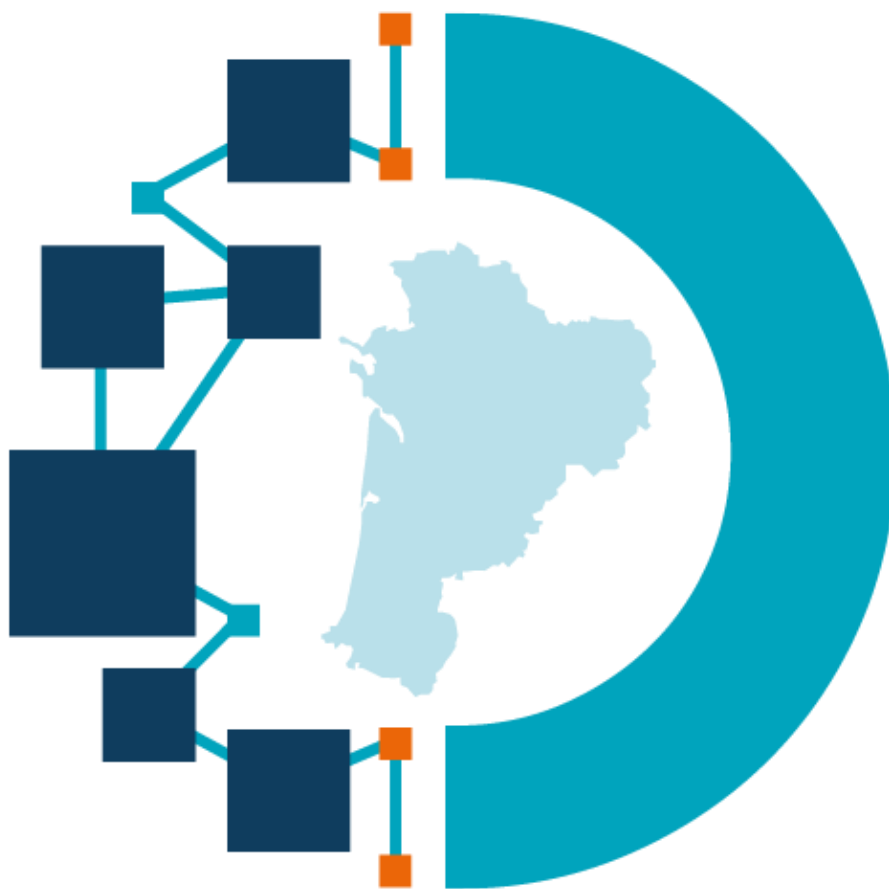
L'âge médian des 8 652 patients présentés en RCP est de 70 ans (intervalle interquartile [61 ; 78 ans]), 71 ans chez les hommes et 69 ans chez les femmes. Le sex-ratio homme-femme est de 1,3.

Tableau 5. Répartition des patients enregistrés en RCP dans le 3C Vienne en 2024 selon l'âge et le sexe.

	Hommes		Femmes		Total	
	Nb patients	(%)	Nb patients	(%)	Nb patients	(%)
Moins de 75 ans	3059	(64)	2588	(67)	5647	(65)
75 ans et plus	1748	(36)	1257	(33)	3005	(35)
Total	4807		3845		8652	

Tableau 6. Répartition des patients enregistrés en RCP dans le 3C Vienne en 2024 selon le département de résidence.

	Nb patients	(%)
Vienne (86)	3278	(38)
Deux-Sèvres (79)	1130	(13)
Charente-Maritime (17)	1078	(13)
Charente (16)	552	(6)
Haute-Vienne (87)	25	(0)
Dordogne (24)	13	(0)
Gironde (33)	10	(0)
Creuse (23)	3	(0)
Landes (40)	2	(0)
Lot et Garonne (47)	2	(0)
Pyrénées Atlantiques (64)	2	(0)
Corrèze (19)	0	-
Hors Nouvelle-Aquitaine	355	(4)
Non précisé	2202	(26)
Total	8652	



Association Loi 1901

Contact : contact@onco-na.fr

Site internet : www.onco-nouvelle-aquitaine.fr

Site Bordeaux

Siège Social : 229 cours de l'Argonne
33076 Bordeaux cedex
Tél : 05 56 33 32 05

Site Limoges

12 rue Robert Schuman
87170 Isle
Tél : 05 55 50 51 81

Site Poitiers

203 route de Gençay
86280 Saint-Benoît
Tél : 05 49 41 02 02