



Dispositif labellisé par
l'Institut national du cancer



Dispositif financé par
l'ARS Nouvelle-Aquitaine





I. INTRODUCTION METHODOLOGIQUE.....	3
II. CHIFFRES CLES - ANNEE 2025.....	4
III. PANORAMA DES RCP.....	4
IV. DOSSIERS PRESENTES EN RCP – EVOLUTION 2015 A 2025.....	6
V. DOSSIERS PRESENTES EN RCP – ANNEE 2025.....	7
VI. CARACTERISTIQUES DES PATIENTS PRESENTES EN RCP.....	10
VII. ACTIVITE RCP PAR 3C.....	14
RCP dans le 3C Bayonne, année 2025.....	15
RCP dans le 3C Béarn et Soule, année 2025.....	19
RCP dans le 3C Bordeaux Nord, année 2025.....	23
RCP dans le 3C Charente, année 2025.....	27
RCP dans le 3C Charente-Maritime Nord, année 2025.....	31
RCP dans le 3C Charente-Maritime Sud et Est, année 2025.....	35
RCP dans le 3C CHU Bordeaux, année 2025.....	39
RCP dans le 3C Corrèze, année 2025.....	45
RCP dans le 3C Creuse, année 2025.....	49
RCP dans le 3C Deux-Sèvres, année 2025.....	53
RCP dans le 3C Dordogne, année 2025.....	57
RCP dans le 3C Haute-Vienne, année 2025.....	61
RCP dans le 3C Institut Bergonié, année 2025.....	67
RCP dans le 3C Landes, année 2025.....	71
RCP dans le 3C Libourne, année 2025.....	75
RCP dans le 3C Lot et Garonne, année 2025.....	79
RCP dans le 3C Tivoli, année 2025.....	83
RCP dans le 3C Vienne, Nord Deux-Sèvres, année 2025.....	87

I. Introduction méthodologique

Pour réaliser ce rapport d'activité sur les réunions de concertation pluridisciplinaire (RCP), le Dispositif spécifique régional du cancer (DSRC) Onco-Nouvelle-Aquitaine (Onco-NA) s'appuie sur les informations provenant des **18 centres de coordination en cancérologie (3C)** de la région. La traçabilité est assurée par la saisie de fiches RCP structurées à chaque présentation d'un dossier patient en RCP.

L'enregistrement standardisé des fiches RCP a débuté en 2003 en ex-Aquitaine, en 2005 en ex-Limousin et en 2009 en ex-Poitou-Charentes. Jusqu'en 2017, le recueil et la gestion des données RCP étaient réalisés par les réseaux régionaux de cancérologie (RRC) correspondant à ces 3 ex-régions.

Depuis la fusion des 3 RRC en 2018 (devenu DSRC en 2022), les données RCP sont traitées de façon commune pour la Nouvelle-Aquitaine, avec des données provenant de plusieurs systèmes d'information. En 2025, la traçabilité des fiches RCP était intégrée dans 3 systèmes d'information (tableau ci-dessous), dont l'extraction des données a permis l'analyse régionale.

Tableau 1. Répartition des fiches RCP enregistrées en Nouvelle-Aquitaine en 2024 et 2025 selon le système d'information (SI) utilisé.

	Année 2024		Année 2025	
	Nb fiches RCP	(%)	Nb fiches RCP	(%)
« K-Process » (Dossier communicant de cancérologie Onco-NA)	108610	(74)	112090	(74)
« DxCare » (SI CHU Bordeaux)	27425	(19)	29445	(19)
« Hopital Manager » (SI Institut Bergonié)	10464	(7)	10845	(7)
Total	146499		152380	

En 2025, près de 3 000 dossiers présentés en RCP n'ont pas été enregistrés dans un format structuré de fiche RCP mais ont fait l'objet de comptes rendus sous format texte non structuré. Ainsi, les données présentées dans ce rapport représentent 98% de l'activité RCP de Nouvelle-Aquitaine.

En effet dans le 3C Institut Bergonié, pour une partie des RCP, les comptes rendus RCP ont été réalisés dans un format texte non structuré (Word) intégré au dossier patient informatisé de l'établissement. Près de 3 000 comptes rendus RCP n'ont pas pu être intégrés aux données régionales.

Pour ces dossiers sans fiche RCP standardisée, toutes les décisions ont été tracées dans le dossier patient et transmises aux médecins correspondants.

Définition nombre de fiches RCP et nombre de patients :

Nombre de fiches RCP : il s'agit du nombre de fiches RCP enregistrées sur le territoire et la période concernés. Tous les passages en RCP sont ainsi comptabilisés, y compris pour un même patient.

Nombre de patients : il s'agit du nombre de patients présentés en RCP sur le territoire et la période concernés, quel que soit son nombre de passage en RCP. Lorsqu'un patient est présenté plusieurs fois en RCP il est ainsi comptabilisé une seule fois sur le territoire et la période concernés. Ce nombre correspond à une file active de patients.

Les informations des fiches RCP ne permettent pas d'identifier les nouveaux patients (nouveaux cas de cancer). Les patients peuvent être présentés en RCP à tout moment de leur prise en charge (tumeur initiale, en cours de traitement, en rechute, en suivi...).

II. Chiffres clés - année 2025

- **250 RCP dans les 18 3C ([accès annuaire géolocalisé](#))**
- **8 500 sessions de RCP**
- **89 000 patients présentés en RCP** dont 40% présentés plusieurs fois dans l'année
- **152 000 fiches RCP enregistrées**
- **2 500 médecins participants**

III. Panorama des RCP

En 2025, le panorama en Nouvelle-Aquitaine était composé de **250 RCP locales, régionales ou interrégionales** recensées dans [l'annuaire des RCP](#) selon les spécialités présentées dans le tableau 2 ci-dessous. En outre, des RCP interrégionales et nationales ont également lieu en Nouvelle-Aquitaine listées dans le tableau 3 ci-dessous, plus difficile à recenser de façon exhaustive, les organisations étant gérées par différentes structures sur le territoire national.

Tableau 2. Nombre de RCP locales, régionales ou interrégionales selon leur spécialité, en Nouvelle-Aquitaine en 2025.

Spécialités RCP	Nombre	(%)
Sein et/ou gynécologie	37	(15)
Digestif	35	(14)
Urologie	25	(10)
Hématologie	24	(10)
Thorax	24	(10)
ORL	21	(8)
Dermatologie	16	(6)
Endocrinologie	14	(6)
Neurologie	12	(5)
Toutes localisations / oncologie médicale	12	(5)
Oncopédiatrie	10	(4)
Os et Sarcome	7	(3)
Soins de support	5	(2)
Autres*	8	(3)
Total	250	

*Moléculaire (3), tumeurs ophtalmologiques (1), essais précoces (1), toxicité des immunothérapies (2), oncogériatrie (1)

En 2025, 8 491 sessions de RCP ont été réalisées dans les dix-huit 3C.

Tableau 3. Liste des RCP interrégionales et nationales en Nouvelle-Aquitaine en 2025.

RCP	Niveau
Comité de greffe	Interrégionale
Pédiatrie (5 RCPPI) : tumeurs système nerveux central, tumeurs osseuses, tumeurs viscérales et Hodgkin, hématologie greffe et phases précoces et thérapies innovantes	Interrégionale
CARARE (CAncer RAre du REin)	Interrégionale
Carcinomes Hépatocellulaires	Interrégionale
TESTIS (Tumeurs testiculaires rares ou difficiles)	Nationale
AJAs (Adolescents et Jeunes Adultes) – système nerveux central	Nationale
CARADERM (tumeurs annexielles cutanées rares)	Nationale
CELAC (lymphome associé à une maladie cœliaque)	Nationale
COMETE (CORTico-MEdullo Tumeurs Endocrines)	Nationale
GFELC (Groupe Français d'Etude des Lymphomes Cutanés)	Nationale
Gliomes de grade 2	Nationale
GliTrAd (Gliomes du Tronc cérébral Adultes)	Nationale
K-VIROGREF (cancers viro induit chez le transplanté)	Nationale
NETSARC+ (tumeurs osseuses et sarcomes)	Nationale
POLA (tumeurs oligodendriales de haut grade)	Nationale
REFCOR (Réseau d'Expertise Français sur les Cancers ORL Rares)	Nationale
RENATEN (Réseau National de prise en charge des Tumeurs neuro-Endocrines Malignes Rares Sporadiques et Héritaires)	Nationale
RYTHMIC (Réseau tumeurs THYmiques et Cancers)	Nationale
TMRO-TMRG (Tumeurs malignes rares de l'ovaire et autres gynécologiques)	Nationale
TUCERA (tumeurs cérébrales rares)	Nationale
TUTHYREF (TUmeurs THYroïdiennes REFractaires)	Nationale

IV. Dossiers présentés en RCP – évolution 2015 à 2025

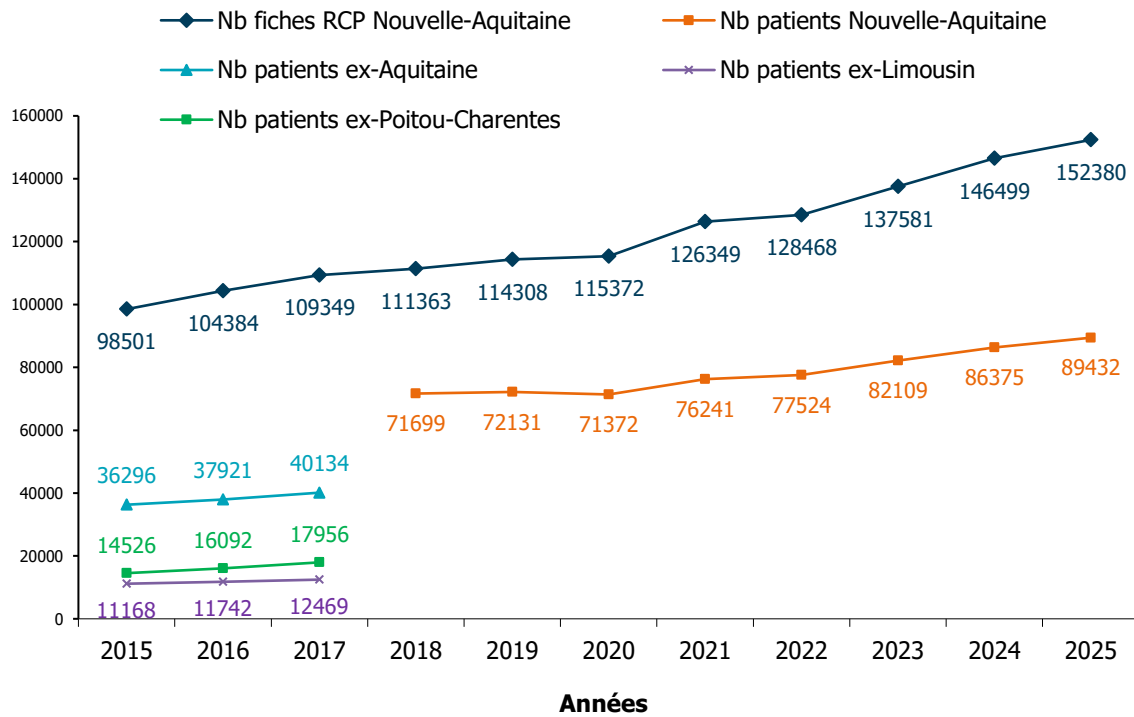


Figure 1. Evolution du nombre de fiches RCP enregistrées et de patients présentés en RCP dans les 3C de Nouvelle-Aquitaine de 2015 à 2025.

Taux d'évolution du nombre de fiches RCP sur les 5 dernières années : +21% entre 2021 et 2025

V. Dossiers présentés en RCP – année 2025

La répartition des dossiers présentés en RCP selon les 18 3C de Nouvelle-Aquitaine est présentée dans la figure et les tableaux suivants. Il s'agit uniquement des dossiers enregistrés dans un format structuré.

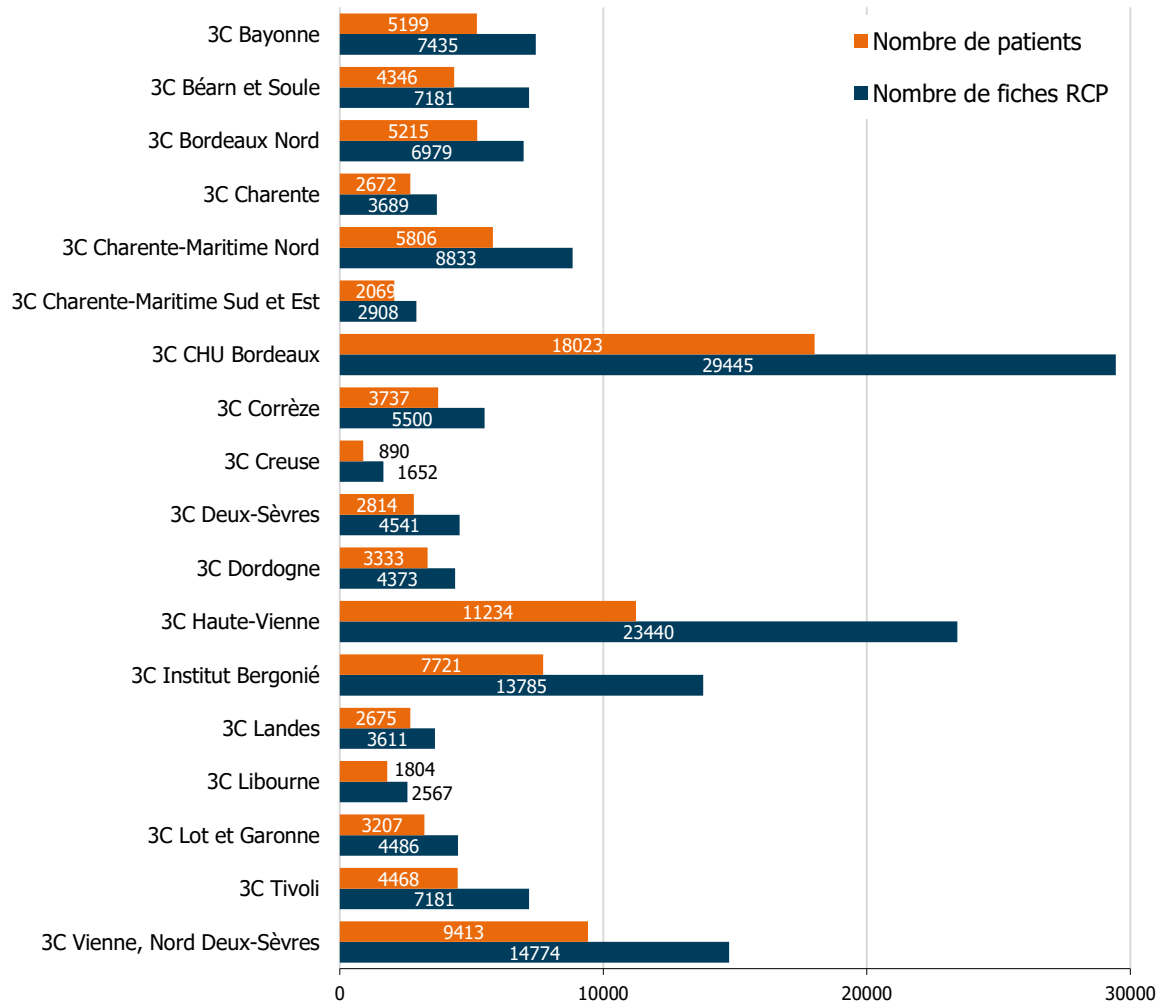


Figure 2. Nombre de fiches RCP enregistrées et de patients présentés en RCP en Nouvelle-Aquitaine en 2025 selon le 3C dans lequel les fiches ont été enregistrées (format structuré).

En 2025, **152 380 dossiers** médicaux ont été présentés en RCP en Nouvelle-Aquitaine avec une traçabilité assurée par l'enregistrement de **fiches RCP** standardisées. Ces présentations en RCP ont concerné **89 432 patients**. En effet, un patient peut être présenté plusieurs fois en RCP au cours de l'année, éventuellement dans des 3C différents. Près de 2 500 médecins ont participé à ces RCP.

Pour chaque dossier présenté en RCP, le compte rendu de la RCP est transmis au médecin responsable de la prise en charge et au médecin traitant du patient.

La proportion de patients dont le dossier médical a été présenté plusieurs fois en RCP dans un même 3C au cours de l'année 2025 varie de 25% à 50% selon les 3C. Cette proportion est supérieure à 34% dans la moitié des 3C. Les proportions les plus élevées concernent les 3C Haute-Vienne (50%) et Creuse (48%), les proportions les plus faibles concernent les 3C Bordeaux Nord (25%) et Dordogne (25%). Il n'y a pas de recommandation particulière concernant cette pratique ; la comparaison de l'activité RCP entre les 3C nécessite d'en tenir compte.

Tableau 4. Fiches RCP enregistrées et patients présentés en RCP dans les 3C de Nouvelle-Aquitaine en 2025^a.

	FICHES RCP ^a		PATIENTS ^a			
	enregistrées en 2025		présentés en RCP en 2025		présentés plusieurs fois en 2025	
	Nombre	(% col)	Nombre	(% col)	Nombre	(% ligne)
3C Bayonne	7435	(5)	5199	(6)	1564	(30)
3C Béarn et Soule	7181	(5)	4346	(5)	1729	(40)
3C Bordeaux Nord	6979	(5)	5215	(6)	1307	(25)
3C Charente	3689	(2)	2672	(3)	770	(29)
3C Charente-Maritime Nord	8833	(6)	5806	(6)	2015	(35)
3C Charente-Maritime Sud et Est	2908	(2)	2069	(2)	656	(32)
3C CHU Bordeaux	29445	(19)	18023	(20)	6545	(36)
3C Corrèze	5500	(4)	3737	(4)	1258	(34)
3C Creuse	1652	(1)	890	(1)	429	(48)
3C Deux-Sèvres	4541	(3)	2814	(3)	1068	(38)
3C Dordogne	4373	(3)	3333	(4)	820	(25)
3C Haute-Vienne	23440	(15)	11234	(13)	5610	(50)
3C Institut Bergonié	13785	(9)	7721	(9)	3252	(42)
3C Landes	3611	(2)	2675	(3)	736	(28)
3C Libourne	2567	(2)	1804	(2)	569	(32)
3C Lot et Garonne	4486	(3)	3207	(4)	900	(28)
3C Tivoli	7181	(5)	4468	(5)	1700	(38)
3C Vienne, Nord Deux-Sèvres	14774	(10)	9413	(11)	3451	(37)
Total	152380		89432^b		35540	(40)

a. Fiches RCP et patients enregistrés dans un formulaire informatique standardisé (DCC K-Process, DxCare ou Hôpital Manager).

b. La somme des patients est supérieure à 89 432 car 6 964 patients (8 %) ont été présentés dans plusieurs 3C au cours de l'année.

Les données des RCP montrent que **67 % des dossiers ont été présentés dans les RCP de type urologie, digestif, thorax et sein - gynécologie** (figure ci-dessous).

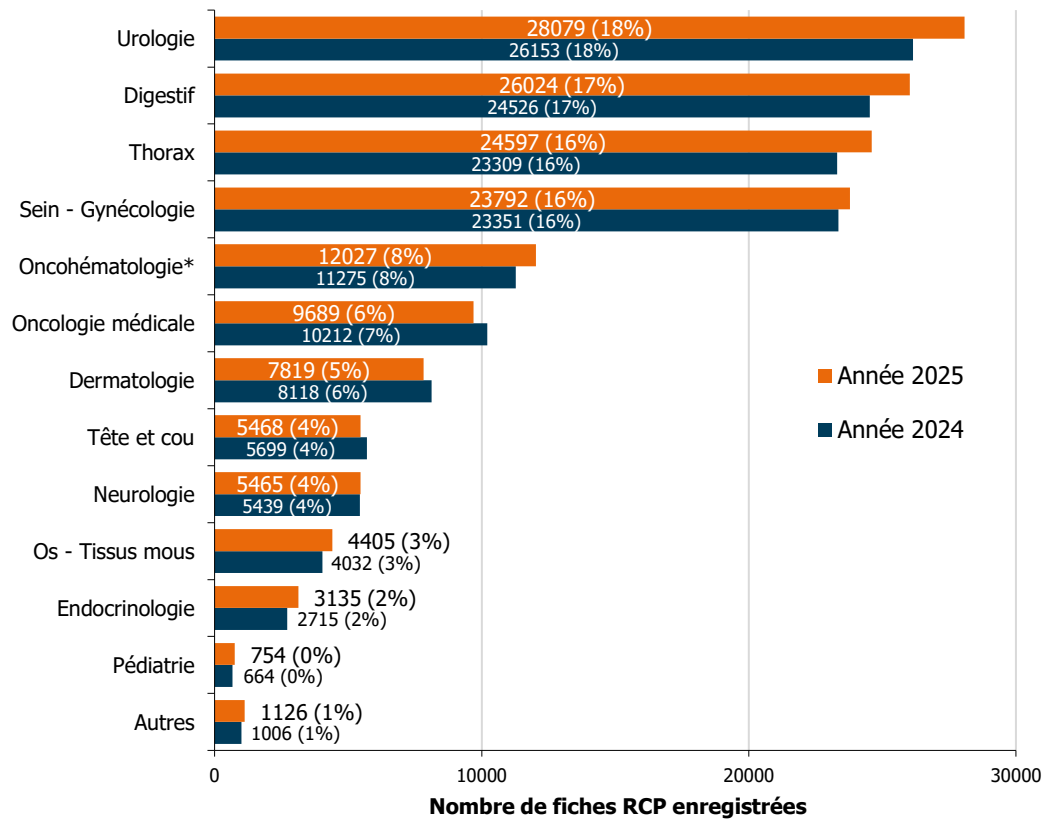


Figure 3. Répartition des fiches RCP enregistrées dans les 3C de Nouvelle-Aquitaine en 2024 et 2025 selon la spécialité des RCP.

*Données non exhaustives : des dossiers ont été présentés en RCP en 2025 avec enregistrement de comptes rendus non structurés (pas de fiche RCP) non représentés ici.

La proposition faite en RCP était une mise en traitement pour 63% des dossiers présentés en 2025 (figure ci-dessous).

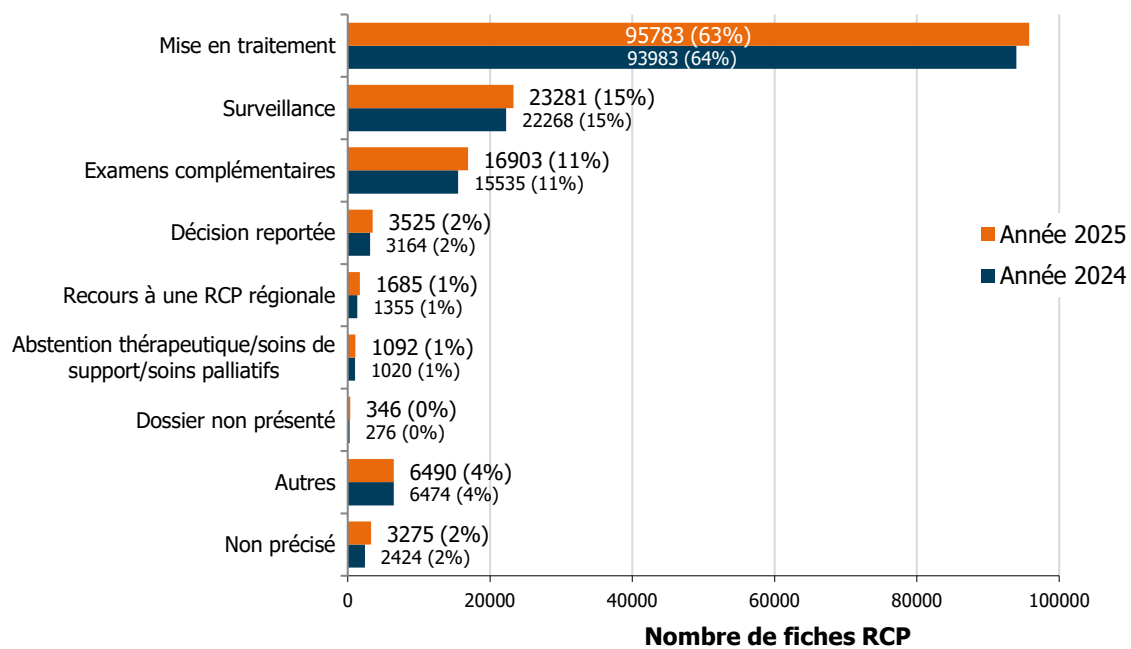


Figure 4. Répartition des fiches RCP enregistrées dans les 3C de Nouvelle-Aquitaine en 2024 et 2025 selon la proposition de prise en charge faite en RCP.

VI. Caractéristiques des patients présentés en RCP

Parmi les 89 432 patients présentés en RCP en 2025 :

- 56 % étaient des hommes ; 44 % étaient des femmes (sex-ratio homme-femme : 1,3).
- L'âge médian était de 71 ans (intervalle interquartile [61 ; 78 ans]), 72 ans chez les hommes et 69 ans chez les femmes.
- **35 % avaient 75 ans et plus (75 ans compris).**
- **562 (0,6%) avaient entre 15 et 25 ans (25 ans non compris)**
- **433 patients (0,5%) avaient moins de 18 ans (18 ans non compris).**
- 5 % ne résidaient pas en Nouvelle-Aquitaine (le lieu de résidence du patient était une donnée manquante dans 8 % des cas).

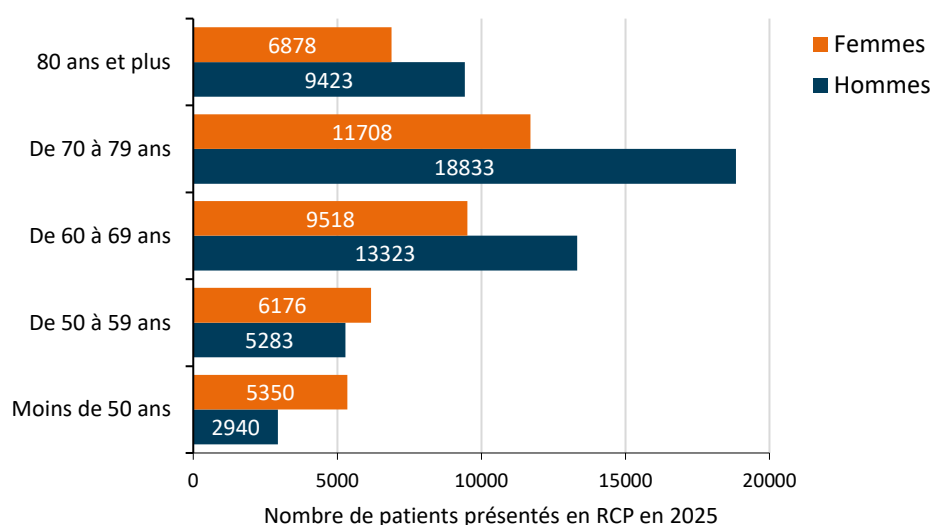


Figure 5. Répartition des patients présentés en RCP dans les 3C de Nouvelle-Aquitaine en 2025 selon l'âge et le sexe.

Tableau 5. Répartition des patients présentés en RCP dans les 3C de Nouvelle-Aquitaine en 2025 selon l'âge et le sexe.

	Hommes		Femmes		Total	
	Nb patients	(% col)	Nb patients	(% col)	Nb patients	(% col)
Moins de 50 ans	2940	(6)	5350	(13)	8290	(9)
De 50 à 59 ans	5283	(11)	6176	(16)	11459	(13)
De 60 à 69 ans	13323	(27)	9518	(24)	22841	(26)
De 70 à 79 ans	18833	(38)	11708	(30)	30541	(34)
80 ans et plus	9423	(19)	6878	(17)	16301	(18)
Total	49802		39630		89432	

Tableau 6. Répartition des patients présentés en RCP dans les 3C de Nouvelle-Aquitaine en 2025 selon l'âge et le 3C d'enregistrement (de la première fiche RCP de l'année si plusieurs passages pour un patient).

	Moins de 75 ans		75 ans ou plus		Total
	Nb patients	(% ligne)	Nb patients	(% ligne)	Nb patients
3C Bayonne	3206	(63)	1896	(37)	5102
3C Béarn et Soule	2715	(63)	1567	(37)	4282
3C Bordeaux Nord	3232	(64)	1799	(36)	5031
3C Charente	1667	(64)	931	(36)	2598
3C Charente-Maritime Nord	3438	(61)	2225	(39)	5663
3C Charente-Maritime Sud et Est	1138	(58)	837	(42)	1975
3C CHU Bordeaux	11255	(69)	5073	(31)	16328
3C Corrèze	2139	(59)	1503	(41)	3642
3C Creuse	535	(67)	265	(33)	800
3C Deux-Sèvres	1681	(62)	1037	(38)	2718
3C Dordogne	2015	(62)	1227	(38)	3242
3C Haute-Vienne	7043	(66)	3558	(34)	10601
3C Institut Bergonié	4993	(74)	1757	(26)	6750
3C Landes	1614	(62)	1007	(38)	2621
3C Libourne	1042	(61)	677	(39)	1719
3C Lot et Garonne	1701	(55)	1411	(45)	3112
3C Tivoli	2856	(67)	1417	(33)	4273
3C Vienne, Nord Deux-Sèvres	5757	(64)	3218	(36)	8975
Total	58027	(65)	31405	(35)	89432

Tableau 7. Répartition des patients présentés en RCP dans les 3C de Nouvelle-Aquitaine en 2025 selon l'âge et la spécialité de RCP (de la première fiche RCP de l'année si plusieurs passages pour un patient).

	Moins de 75 ans		75 ans ou plus		Total
	Nb patients	(% ligne)	Nb patients	(% ligne)	Nb patients
Dermatologie	2835	(48)	3062	(52)	5897
Digestif	8858	(61)	5550	(39)	14408
Endocrinologie	1671	(80)	405	(20)	2076
Neurologie	2284	(77)	693	(23)	2977
Oncohématologie*	4452	(58)	3174	(42)	7626
Oncologie médicale	2504	(63)	1463	(37)	3967
Os - Tissus mous	1663	(78)	474	(22)	2137
Pédiatrie	326	(100)	0	-	326
Sein - Gynécologie	10023	(73)	3673	(27)	13696
Tête et cou	2347	(68)	1088	(32)	3435
Thorax	8517	(70)	3568	(30)	12085
Urologie	12288	(60)	8155	(40)	20443
Autres	259	(72)	100	(28)	359
Total	58027	(65)	31405	(35)	89432

*Données non exhaustives : des dossiers ont été présentés en RCP en 2025 avec enregistrement de comptes rendus non structurés (pas de fiche RCP) non représentés ici.

Tableau 8. Répartition des patients présentés en RCP dans les 3C de Nouvelle-Aquitaine en 2025 selon le département de résidence des patients.

Département de résidence	Nb patients	(%)
Gironde (33)	19496	(22)
Charente-Maritime (17)	10251	(11)
Pyrénées Atlantiques (64)	7882	(9)
Haute-Vienne (87)	6276	(7)
Dordogne (24)	6208	(7)
Landes (40)	5312	(6)
Vienne (86)	4667	(5)
Charente (16)	4609	(5)
Lot et Garonne (47)	4216	(5)
Deux-Sèvres (79)	4188	(5)
Corrèze (19)	3202	(4)
Creuse (23)	1834	(2)
Hors Nouvelle-Aquitaine ^a	4213	(5)
Non précisé ^b	7078	(8)
Total	89432	

a. Détail tableau suivant

b La proportion de code postal de résidence manquant varie de 0,1% à 31% selon les 3C (certains départements sont ainsi sous-représentés)

Tableau 9. Répartition des 4 213 patients résidant hors Nouvelle-Aquitaine présentés en RCP dans les 3C de Nouvelle-Aquitaine en 2025.

Région de résidence	Nb patients	(%)
Occitanie	1746	(41)
Centre-Val de Loire	1346	(32)
Pays-de-la-Loire	463	(11)
DOM	173	(4)
Ile-de-France	148	(3)
Auvergne-Rhône-Alpes	125	(3)
Provence-Alpes-Côte d'Azur	48	(1)
Bretagne	31	(1)
Grand-Est	25	(1)
TOM	21	(1)
Normandie	20	(1)
Hauts-de-France	18	(0)
Bourgogne-Franche-Comté	12	(0)
Corse	7	(0)
Hors France	30	(1)
Total	4213	

En utilisant les données de localisation de la fiche RCP (siège de la tumeur primitive selon la classification Internationale des Maladies (CIM-10)), parmi les 89 432 patients dont le dossier a été présenté en RCP au moins une fois en 2025 en Nouvelle-Aquitaine, 12 693 (14 %) avaient un cancer de la prostate, 10 411 (12 %) un cancer du sein, 9 340 (10 %) un cancer du poumon et 7 215 (8 %) un cancer colorectal. Il s'agit d'une file active, ces patients étaient soit nouveaux, soit en suivi, soit en rechute, soit en surveillance (déjà présentés en RCP les années précédentes pour leur prise en charge initiale).

Le tableau et la figure ci-dessous décrivent ces patients selon le sexe et l'âge.

Tableau 10. Descriptif des patients présentés en RCP dans les 3C de Nouvelle-Aquitaine en 2025 selon les quatre localisations cancéreuses les plus fréquentes (N=89 432)

	Cancers de la PROSTATE		Cancers du SEIN		Cancers du POUMON		Cancers COLORECTAUX	
	Nb	(%)	Nb	(%)	Nb	(%)	Nb	(%)
Nombre de patients	12693	(14)	10411	(12)	9340	(10)	7215	(8)
Sexe								
Homme	12693	(100)	138	(1)	5460	(59)	4069	(56)
Femme	-	-	10273	(99)	3880	(41)	3146	(44)
Age								
Moins de 75 ans	7683	(61)	7652	(73)	6596	(71)	4185	(58)
75 ans et plus	5010	(39)	2759	(27)	2744	(29)	3030	(42)

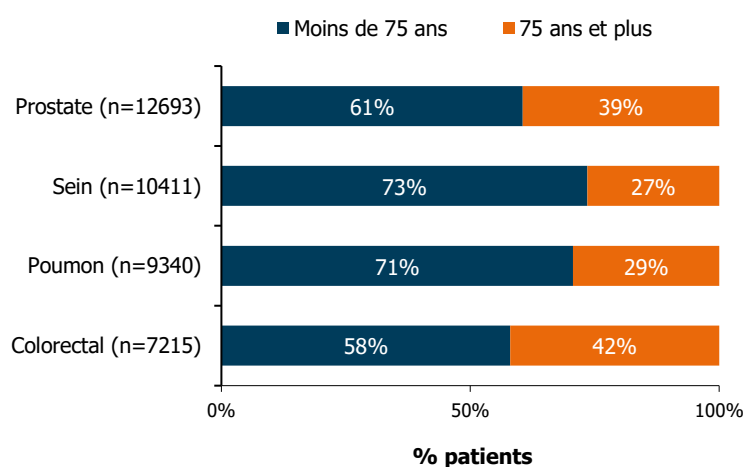


Figure 6. Répartition des patients présentés en RCP dans les 3C de Nouvelle-Aquitaine en 2025 pour les quatre localisations les plus fréquentes selon l'âge

Descriptions complémentaires dans les rapports d'activité RCP 2025 spécifiques patients de plus de 75 ans et patients de 15 à 24 ans

[→ Consulter les rapports](#)

VII. Activité RCP par 3C

RCP dans le 3C Bayonne, année 2025

Médecin coordonnateur 3C (0,5 ETP) : Dr Agnès MOTHES

Qualiticien 3C (0,2 ETP) : Pierre-Charles ROMANET

Infirmière 3C (0,5 ETP) : Anaïs DE SOUZA

Secrétariat 3C (0,5 ETP) et secrétariat RCP (0,5 ETP) : Leila TAHRAOUI

5 établissements autorisés pour le traitement du cancer membres du 3C : CI Ramsay Belharra Bayonne, CH Bayonne, COPB Bayonne, Polycl St Jean de Luz, CI Ramsay Aguiléra Biarritz

Bilan global des RCP

Depuis octobre 2017, **les données RCP sont enregistrées dans le Dossier communicant de cancérologie (DCC) K-Process de la région Nouvelle-Aquitaine**. Avant octobre 2017, les données RCP étaient enregistrées dans le Dossier patient du réseau de cancérologie d'Aquitaine (DPRC).

En 2025, il a été organisé **360 RCP dans le 3C Bayonne**.

De plus, le 3C a enregistré 5 réunions pluriprofessionnelles tumeurs endocriniennes (96 dossiers). Ces dossiers ne sont pas inclus dans ce rapport mais représentent une activité complémentaire du 3C.

Tableau 1. Bilan des Réunions de Concertation Pluridisciplinaire organisées par le 3C Bayonne en 2025 selon l'intitulé de RCP.

	Réunions		Fiches RCP		Patients
	Nombre	(%)	Nombre	(%)	Nombre
Oncohématologie - lymphome	40	(11)	441	(6)	296
Tumeurs cutanées	24	(7)	510	(7)	429
Tumeurs digestives	51	(14)	1589	(21)	1104
Tumeurs gynécologiques et du sein	51	(14)	1391	(19)	1038
Tumeurs neurologiques	50	(14)	568	(8)	364
Tumeurs ORL	46	(13)	228	(3)	174
Tumeurs thoraciques	51	(14)	1295	(17)	854
Tumeurs urologiques	47	(13)	1413	(19)	1165
Total	360		7435		5199*

**La somme de la colonne est supérieure à 5 199 patients car un patient peut être présenté dans des réunions de spécialités différentes.*

7 435 fiches de Réunion de Concertation Pluridisciplinaire (RCP) ont été enregistrées dans le DCC K-Process en 2025 dans le 3C Bayonne. Il s'agit des dossiers de **5 199 patients** dont 1 564 (30 %) ont été présentés plusieurs fois dans l'année. Ce sont **146 médecins** différents qui les ont présentés (présentateur non précisé dans 65 fiches RCP (1%)).

Pour 3 113 patients il s'agissait d'un premier passage en RCP depuis le début des enregistrements structurés des fiches RCP en Nouvelle-Aquitaine.

A noter : 379 dossiers issus du centre hospitalier de Bayonne et 114 dossiers issus de la clinique Ramsay Belharra Bayonne ont été présentés en **RCP de recours régional hématologie** au CHU de Bordeaux (enregistrement dans le 3C CHU Bordeaux).

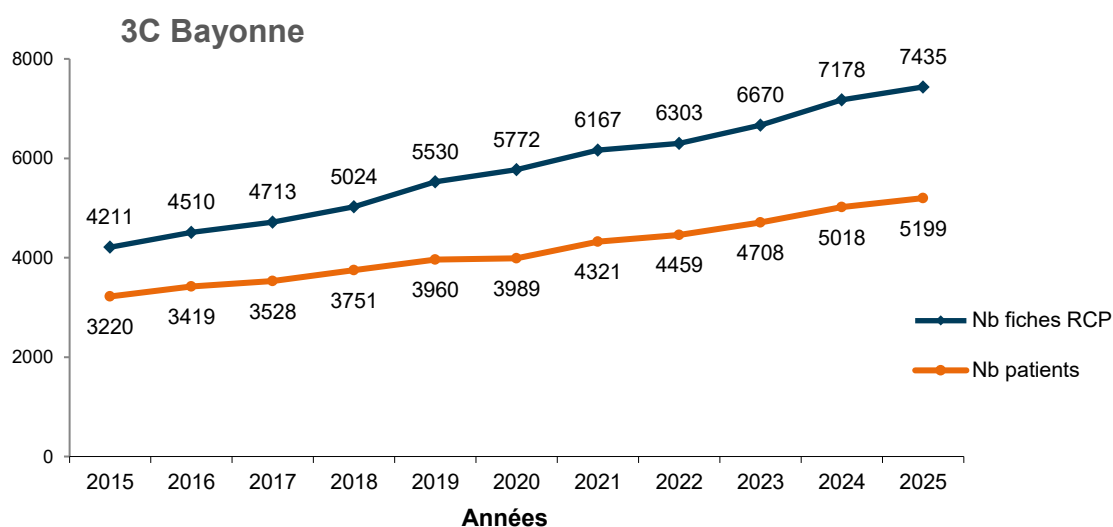


Figure 1. Evolution de l'enregistrement des fiches RCP dans le 3C Bayonne de 2015 à 2025.

Taux d'évolution du nombre de fiches RCP sur les 5 dernières années : +21% entre 2021 et 2025

Tableau 2. Nombre de fiches RCP enregistrées dans le 3C Bayonne selon le mode de présentation, année 2025.

	Nb fiches RCP	(%)
Discussion pluridisciplinaire en RCP	6988	(94)
Présentation simple	447	(6)
Total	7435	

Tableau 3. Nombre de fiches RCP enregistrées dans le 3C Bayonne selon l'intitulé de la RCP et l'âge des patients, année 2025.

	Moins de 75 ans		75 ans et plus		Total
	Nb fiches RCP	(% ligne)	Nb fiches RCP	(% ligne)	Nb fiches RCP
Oncohématologie - lymphome	287	(65)	154	(35)	441
Tumeurs cutanées	263	(52)	247	(48)	510
Tumeurs digestives	952	(60)	637	(40)	1589
Tumeurs gynécologiques et du sein	1008	(72)	383	(28)	1391
Tumeurs neurologiques	432	(76)	136	(24)	568
Tumeurs ORL	153	(67)	75	(33)	228
Tumeurs thoraciques	919	(71)	376	(29)	1295
Tumeurs urologiques	815	(58)	598	(42)	1413
Total	4829	(65)	2606	(35)	7435

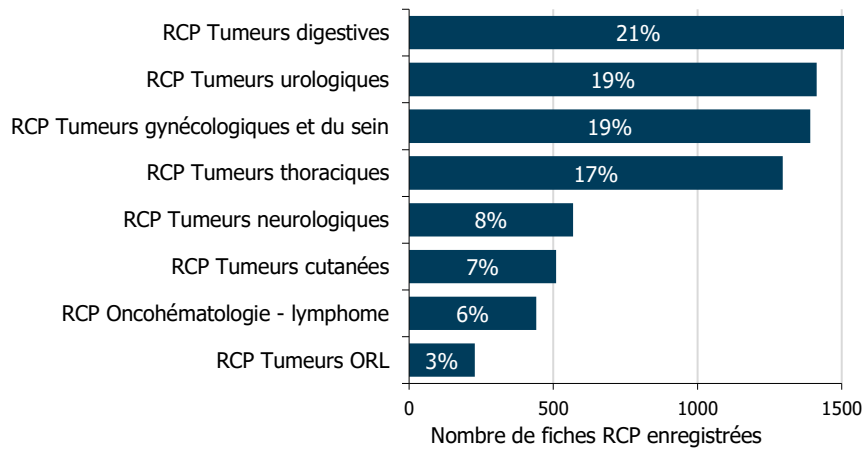


Figure 2. Répartition des fiches RCP enregistrées dans le 3C Bayonne en 2025 selon l'intitulé de la RCP.

Tableau 4. Nombre de fiches RCP enregistrées dans le 3C Bayonne selon la proposition de prise en charge, année 2025.

	Nb fiches RCP	(%)
Mise en traitement	5225	(70)
Surveillance	1085	(15)
Examens complémentaires	731	(10)
RCP de recours	91	(1)
Décision reportée	13	(0)
Dossier non présenté	7	(0)
Autre	283	(4)
Total	7435	

Caractéristiques des patients présentés en RCP

L'âge médian des **5 199 patients** présentés en RCP est de 71 ans (intervalle interquartile [62 ; 78 ans]), 72 ans chez les hommes et 69 ans chez les femmes. Le sex-ratio homme-femme est de 1,1.

Tableau 5. Répartition des patients enregistrés en RCP dans le 3C Bayonne en 2025 selon l'âge et le sexe.

	Hommes		Femmes		Total	
	Nb patients	(%)	Nb patients	(%)	Nb patients	(%)
Moins de 75 ans	1643	(60)	1636	(67)	3279	(63)
75 ans et plus	1099	(40)	821	(33)	1920	(37)
Total	2742		2457		5199	

Tableau 6. Répartition des patients enregistrés en RCP dans le 3C Bayonne en 2025 selon le département de résidence.

	Nb patients	(%)
Pyrénées Atlantiques (64)	2563	(49)
Landes (40)	953	(18)
Gironde (33)	5	(0)
Lot et Garonne (47)	4	(0)
Charente-Maritime (17)	2	(0)
Dordogne (24)	2	(0)
Vienne (86)	1	(0)
Charente (16)	0	-
Corrèze (19)	0	-
Creuse (23)	0	-
Deux-Sèvres (79)	0	-
Haute-Vienne (87)	0	-
Hors Nouvelle-Aquitaine	64	(1)
Non précisé	1605	(31)
Total	5199	

Descriptions complémentaires dans les rapports d'activité RCP 2025 spécifiques patients de plus de 75 ans et patients de 15 à 24 ans.

[→ Consulter les rapports](#)

RCP dans le 3C Béarn et Soule, année 2025

Médecin coordonnateur 3C (0,2 ETP) : Dr Corinne DAGADA

Infirmière 3C (0,4 ETP) : Céline DURAND

Secrétariat 3C et secrétariat RCP (2 ETP) : Cathy COTER et Sindy VARLET

Qualiticien 3C (0,2 ETP) : Marie Christine AGNEZ

4 établissements autorisés pour le traitement du cancer membres du 3C : CH Pau, Polycl Pau Pyrénées site Marzet et site Navarre, GROUPE Pau

2 établissements associés pour le traitement du cancer membres du 3C : CH Oloron Ste Marie, CH Orthez

Bilan global des RCP

Depuis décembre 2018, les données RCP sont enregistrées dans le Dossier communicant de cancérologie (DCC) K-Process de la région Nouvelle-Aquitaine. Avant décembre 2018, les données RCP étaient enregistrées dans le Dossier Patient du Réseau de Cancérologie d'Aquitaine (DPRC).

En 2025, il a été organisé **397 RCP dans le 3C Béarn et Soule**.

Tableau 1. Bilan des Réunions de Concertation Pluridisciplinaire organisées par le 3C Béarn et Soule en 2025 selon l'intitulé de RCP.

	Réunions		Fiches RCP		Patients
	Nombre	(%)	Nombre	(%)	Nombre
CH Pau					
Tumeurs cutanées	34	(8)	159	(2)	155
Tumeurs digestives	51	(13)	1102	(15)	563
Tumeurs gynécologiques et du sein	50	(13)	991	(14)	620
Tumeurs ORL	49	(12)	486	(7)	381
Tumeurs thoraciques	50	(13)	1368	(19)	651
Polycl. Marzet					
Tumeurs digestives	26	(7)	340	(5)	259
Tumeurs gynécologiques et du sein	26	(7)	813	(11)	472
Tumeurs neurologiques	22	(5)	133	(2)	108
Tumeurs thoraciques	47	(12)	427	(6)	284
Polycl. Navarre					
Tumeurs urologiques	38	(9)	1335	(19)	997
Cl. Princess					
Tumeurs endocriniennes	4	(1)	27	(0)	24
Total	397		7181		4346*

*La somme de la colonne est supérieure à 4 346 patients car un patient peut être présenté dans des réunions de spécialités différentes.

7 181 fiches de Réunion de Concertation Pluridisciplinaire (RCP) ont été enregistrées dans le DCC K-Process en 2025 dans le 3C Béarn et Soule. Il s'agit des dossiers de **4 346 patients** dont 1 729 (40 %) ont été présentés plusieurs fois dans l'année. Ce sont **99 médecins** différents qui les ont présentés (présentateur non précisé dans 9 fiches RCP (0%)).

Pour 2 549 patients il s'agissait d'un premier passage en RCP depuis le début des enregistrements structurés des fiches RCP en Nouvelle-Aquitaine.

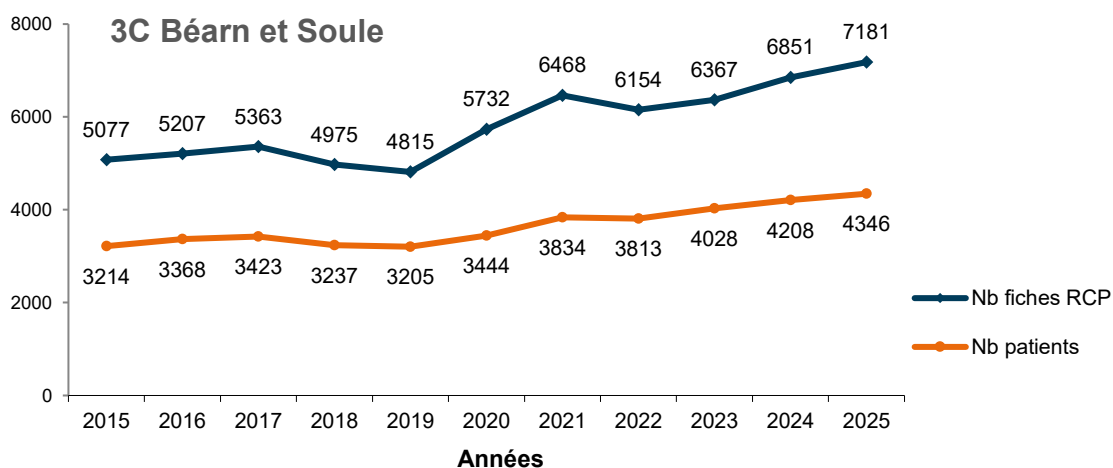


Figure 1. Evolution de l'enregistrement des fiches RCP dans le 3C Béarn et Soule de 2015 à 2025.

Taux d'évolution du nombre de fiches RCP sur les 5 dernières années : +11% entre 2021 et 2025

Tableau 2. Nombre de fiches RCP enregistrées dans le 3C Béarn et Soule selon le mode de présentation, année 2025.

	Nb fiches RCP	(%)
Discussion pluridisciplinaire en RCP	7177	(100)
Présentation simple	4	(0)
Total	7181	

Tableau 3. Nombre de fiches RCP enregistrées dans le 3C Béarn et Soule selon l'intitulé de la RCP et l'âge des patients, année 2025.

	Moins de 75 ans		75 ans et plus		Total Nb fiches RCP
	Nb fiches RCP	(% ligne)	Nb fiches RCP	(% ligne)	
Tumeurs cutanées	78	(49)	81	(51)	159
Tumeurs digestives	874	(61)	568	(39)	1442
Tumeurs endocriniennes	23	(85)	4	(15)	27
Tumeurs gynécologiques et du sein	1345	(75)	459	(25)	1804
Tumeurs neurologiques	98	(74)	35	(26)	133
Tumeurs ORL	228	(47)	258	(53)	486
Tumeurs thoraciques	1237	(69)	558	(31)	1795
Tumeurs urologiques	776	(58)	559	(42)	1335
Total	4659	(65)	2522	(35)	7181

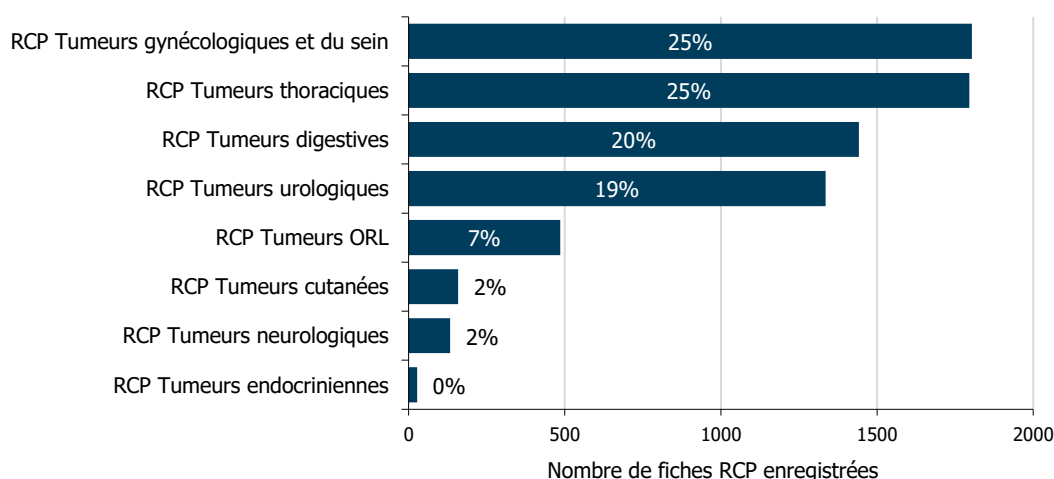


Figure 2. Répartition des fiches RCP enregistrées dans le 3C Béarn et Soule en 2025 selon l'intitulé de la RCP.

Tableau 4. Nombre de fiches RCP enregistrées dans le 3C Béarn et Soule selon la proposition de prise en charge, année 2025.

	Nb fiches RCP	(%)
Mise en traitement	4778	(67)
Surveillance	1107	(15)
Examens complémentaires	917	(13)
Décision reportée	242	(3)
RCP de recours	66	(1)
Autre	71	(1)
Total	7181	

Caractéristiques des patients présentés en RCP

L'âge médian des **4 346 patients** présentés en RCP est de 71 ans (intervalle interquartile [62 ; 78 ans]), 72 ans chez les hommes et 69 ans chez les femmes. Le sex-ratio homme-femme est de 1,1.

Tableau 5. Répartition des patients enregistrés en RCP dans le 3C Béarn et Soule en 2025 selon l'âge et le sexe.

	Hommes		Femmes		Total	
	Nb patients	(%)	Nb patients	(%)	Nb patients	(%)
Moins de 75 ans	1371	(61)	1393	(67)	2764	(64)
75 ans et plus	888	(39)	694	(33)	1582	(36)
Total	2259		2087		4346	

Tableau 6. Répartition des patients enregistrés en RCP dans le 3C Béarn et Soule en 2025 selon le département de résidence.

	Nb patients	(%)
Pyrénées Atlantiques (64)	3894	(90)
Landes (40)	125	(3)
Gironde (33)	2	(0)
Vienne (86)	1	(0)
Charente (16)	0	-
Charente-Maritime (17)	0	-
Corrèze (19)	0	-
Creuse (23)	0	-
Deux-Sèvres (79)	0	-
Dordogne (24)	0	-
Haute-Vienne (87)	0	-
Lot et Garonne (47)	0	-
Hors Nouvelle-Aquitaine	258	(6)
Non précisé	66	(1)
Total	4346	

Descriptions complémentaires dans les rapports d'activité RCP 2025 spécifiques patients de plus de 75 ans et patients de 15 à 24 ans.

[→ Consulter les rapports](#)

RCP dans le 3C Bordeaux Nord, année 2025

Médecin coordonnateur 3C (0,5 ETP) : Dr Caroline LENOIR

Secrétariat 3C (0,5 ETP) et secrétariat RCP (0,5 ETP) : Annelise BESSE

8 établissements autorisés pour le traitement du cancer membres du 3C : PBNA, SELARL GOR Bordeaux, Polycl Bordeaux Rive Droite, Cl Arcachon, Nouvelle cl Bel Air Bordeaux, Polycl Jean Villar Bruges, Cl St Augustin Bordeaux, MSP Bagatelle Talence

Bilan global des RCP

Depuis septembre 2017, les données RCP sont enregistrées dans le Dossier communicant de cancérologie (DCC) K-Process de la région Nouvelle-Aquitaine. Avant septembre 2017, les données RCP étaient enregistrées dans le Dossier Patient du Réseau de Cancérologie d'Aquitaine (DPRC).

En 2025, il a été organisé **416 RCP dans le 3C Bordeaux Nord.**

De plus, le 3C a enregistré 47 réunions pluriprofessionnelles Cyberknife (282 dossiers) et 48 réunions pluriprofessionnelles tumeurs du sein diagnostic (258 dossiers). Ces dossiers ne sont pas inclus dans ce rapport mais représentent une activité complémentaire du 3C.

Tableau 1. Bilan des Réunions de Concertation Pluridisciplinaire organisées par le 3C Bordeaux Nord en 2025 selon l'intitulé de RCP.

	Réunions		Fiches RCP		Patients
	Nombre	(%)	Nombre	(%)	Nombre
Cl. Arcachon					
Tumeurs digestives	20	(5)	254	(4)	180
Cl. Saint Augustin					
Tumeurs urologiques	44	(11)	964	(14)	851
MSP Bagatelle					
Tumeurs digestives	26	(6)	643	(9)	402
Nouvelle cl. Bel Air					
Tumeurs urologiques	25	(6)	1439	(21)	1204
Polycl. Bordeaux Nord Aquitaine					
Tumeurs cutanées	12	(3)	283	(4)	253
Tumeurs digestives	46	(11)	538	(8)	334
Tumeurs gynécologiques et du sein	86	(21)	697	(10)	453
Tumeurs gynécologiques et du sein - métastatiques	29	(7)	58	(1)	46
Tumeurs ORL	25	(6)	281	(4)	212
Tumeurs thoraciques	46	(11)	995	(14)	718
Polycl. Rive droite					
Tumeurs digestives	18	(4)	144	(2)	127
Tumeurs gynécologiques et du sein	20	(5)	228	(3)	150
Tumeurs urologiques	19	(5)	455	(7)	380
Total	416		6979		5215*

*La somme de la colonne est supérieure à 5 215 patients car un patient peut être présenté dans des réunions de spécialités différentes.

6 979 fiches de Réunion de Concertation Pluridisciplinaire (RCP) ont été enregistrées dans le DCC K-Process en 2025 dans le 3C Bordeaux Nord. Il s'agit des dossiers de 5 215 patients dont 1 307 (25 %) ont été présentés plusieurs fois dans l'année. Ce sont 109 médecins différents qui les ont présentés (présentateur non précisé dans 205 fiches RCP (3%)).

Pour 3 386 patients il s'agissait d'un premier passage en RCP depuis le début des enregistrements structurés des fiches RCP en Nouvelle-Aquitaine.

A noter : 207 dossiers issus de la polyclinique Bordeaux Nord Aquitaine ont été présentés en RCP de recours régional hématologie au CHU de Bordeaux (enregistrement dans le 3C CHU Bordeaux).

85 dossiers issus de la polyclinique Bordeaux Nord Aquitaine ont été présentés en RCP de recours régional neurochirurgie au CHU de Bordeaux (enregistrement dans le 3C CHU Bordeaux).

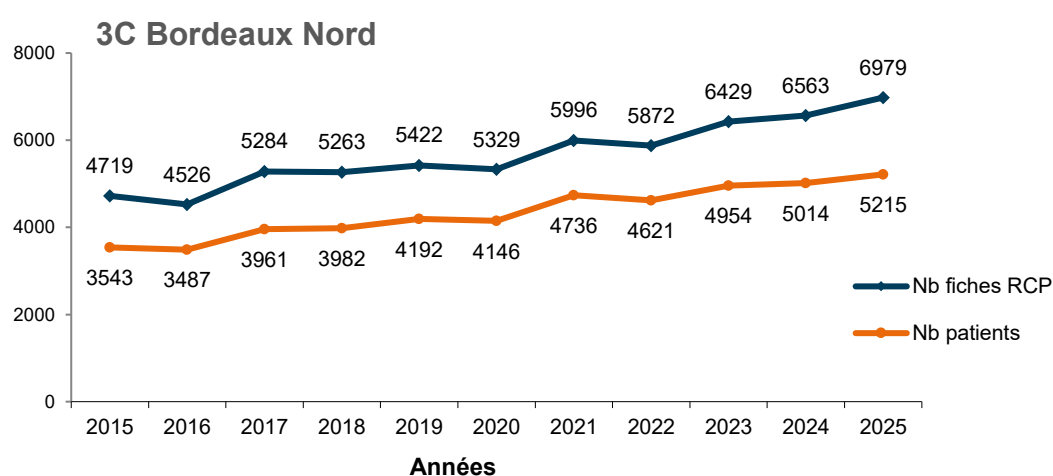


Figure 1. Evolution de l'enregistrement des fiches RCP dans le 3C Bordeaux Nord de 2015 à 2025.

Taux d'évolution du nombre de fiches RCP sur les 5 dernières années : +16% entre 2021 et 2025

Tableau 2. Nombre de fiches RCP enregistrées dans le 3C Bordeaux Nord selon le mode de présentation, année 2025.

	Nb fiches RCP	(%)
Discussion pluridisciplinaire en RCP	6728	(96)
Présentation simple	251	(4)
Total	6979	

Tableau 3. Nombre de fiches RCP enregistrées dans le 3C Bordeaux Nord selon l'intitulé de la RCP et l'âge des patients, année 2025.

	Moins de 75 ans		75 ans et plus		Total
	Nb fiches RCP	(% ligne)	Nb fiches RCP	(% ligne)	Nb fiches RCP
Tumeurs cutanées	129	(46)	154	(54)	283
Tumeurs digestives	967	(61)	612	(39)	1579
Tumeurs gynécologiques et du sein	727	(79)	198	(21)	925
Tumeurs gynécologiques et du sein - métastatiques	45	(78)	13	(22)	58
Tumeurs ORL	188	(67)	93	(33)	281
Tumeurs thoraciques	700	(70)	295	(30)	995
Tumeurs urologiques	1807	(63)	1051	(37)	2858
Total	4563	(65)	2416	(35)	6979

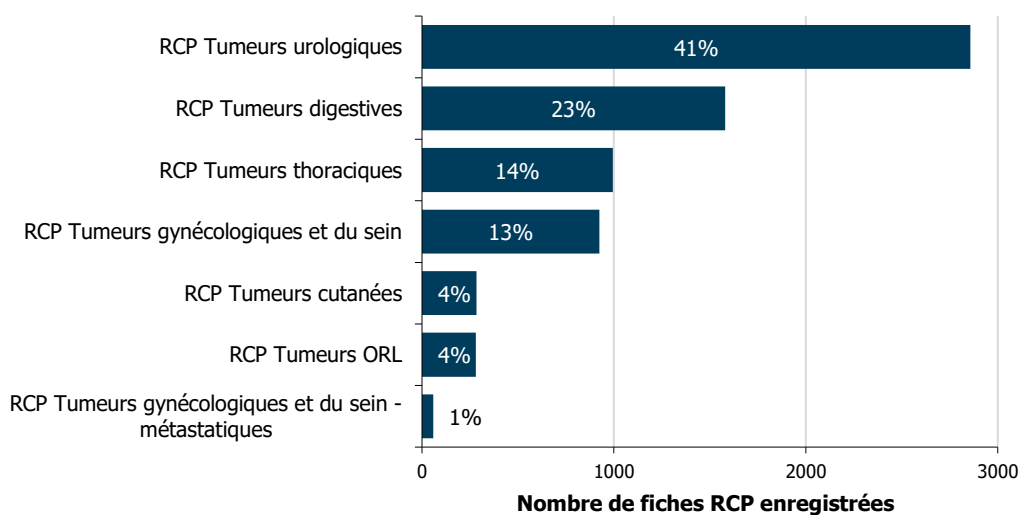


Figure 2. Répartition des fiches RCP enregistrées dans le 3C Bordeaux Nord en 2025 selon l'intitulé de la RCP.

Tableau 4. Nombre de fiches RCP enregistrées dans le 3C Bordeaux Nord selon la proposition de prise en charge, année 2025.

	Nb fiches RCP	(%)
Mise en traitement	4066	(58)
Surveillance	1352	(19)
Examens complémentaires	810	(12)
Décision reportée	305	(4)
RCP de recours	67	(1)
Dossier non présenté	14	(0)
Autre	365	(5)
Total	6979	

Caractéristiques des patients présentés en RCP

L'âge médian des 5 215 patients présentés en RCP est de 71 ans (intervalle interquartile [63 ; 78 ans]), 72 ans chez les hommes et 70 ans chez les femmes. Le sex-ratio homme-femme est de 2.

Tableau 5. Répartition des patients enregistrés en RCP dans le 3C Bordeaux Nord en 2025 selon l'âge et le sexe.

	Hommes		Femmes		Total	
	Nb patients	(%)	Nb patients	(%)	Nb patients	(%)
Moins de 75 ans	2197	(63)	1164	(67)	3361	(64)
75 ans et plus	1271	(37)	583	(33)	1854	(36)
Total	3468		1747		5215	

Tableau 6. Répartition des patients enregistrés en RCP dans le 3C Bordeaux Nord en 2025 selon le département de résidence.

	Nb patients	(%)
Gironde (33)	3293	(63)
Landes (40)	184	(4)
Charente-Maritime (17)	134	(3)
Lot et Garonne (47)	111	(2)
Charente (16)	83	(2)
Dordogne (24)	83	(2)
Pyrénées Atlantiques (64)	22	(0)
Corrèze (19)	10	(0)
Deux-Sèvres (79)	9	(0)
Vienne (86)	5	(0)
Haute-Vienne (87)	4	(0)
Creuse (23)	0	-
Hors Nouvelle-Aquitaine	58	(1)
Non précisé	1219	(23)
Total	5215	

Descriptions complémentaires dans les rapports d'activité RCP 2025 spécifiques patients de plus de 75 ans et patients de 15 à 24 ans.

→ [Consulter les rapports](#)

RCP dans le 3C Charente, année 2025

Président 3C : Dr Augustin SALEMKOUR puis Dr Vincent ATALLAH

Président comité médical 3C : Dr Vincent ATALLAH puis Dr Adeline GUILLAUME

Secrétaire général 3C : M Danil TAHORA

Qualiticien 3C (0,2 ETP) : Soline TROGNEZ

Secrétariat 3C/RCP (1,8 ETP) : Christelle ELIE, Christelle LE ROY

5 établissements autorisés pour le traitement du cancer membres du 3C : CH Angoulême, Centre Clinical Soyaux, CI St Joseph Angoulême, Hôpitaux de Grand Cognac et Polycl de Grand Cognac

Bilan global des RCP

Depuis 2010, les données RCP sont enregistrées dans le Dossier communicant de cancérologie (DCC) K-Process de la région Nouvelle-Aquitaine (DCC Poitou-Charentes initialement). Jusqu'en 2010, des données RCP étaient saisies dans des documents Word intégrés aux systèmes d'information des établissements de santé.

En 2025, il a été organisé **274 RCP** dans le 3C Charente.

Tableau 1. Bilan des Réunions de Concertation Pluridisciplinaire organisées par le 3C Charente en 2025 selon l'intitulé de RCP.

	Réunions		Fiches RCP		Patients
	Nombre	(%)	Nombre	(%)	Nombre
Polycl de Grand Cognac					
Toutes localisations	25	(9)	281	(8)	204
Centre clinique Soyaux					
Tumeurs digestives	25	(9)	217	(6)	165
Tumeurs gynécologiques et du sein	25	(9)	556	(15)	387
Tumeurs urologiques	26	(9)	781	(21)	631
CH Angoulême					
Tumeurs digestives	25	(9)	331	(9)	249
Tumeurs endocriniennes	11	(4)	79	(2)	72
Tumeurs gynécologiques et du sein	46	(17)	350	(9)	191
Tumeurs thoraciques	50	(18)	602	(16)	442
Tumeurs urologiques	41	(15)	492	(13)	400
Total	274		3689		2672*

*La somme de la colonne est supérieure à 2 672 patients car un patient peut être présenté dans des réunions de spécialités différentes.

3 689 fiches de Réunion de Concertation Pluridisciplinaire (RCP) ont été enregistrées dans le DCC K-Process en 2025 dans le 3C Charente. Il s'agit des dossiers de **2 672 patients** dont 770 (29 %) ont été présentés plusieurs fois dans l'année. Ce sont **71 médecins** différents qui les ont présentés (présentateur non précisé dans 33 fiches RCP (1%)).

Pour 1 614 patients il s'agissait d'un premier passage en RCP depuis le début des enregistrements structurés des fiches RCP en Nouvelle-Aquitaine.

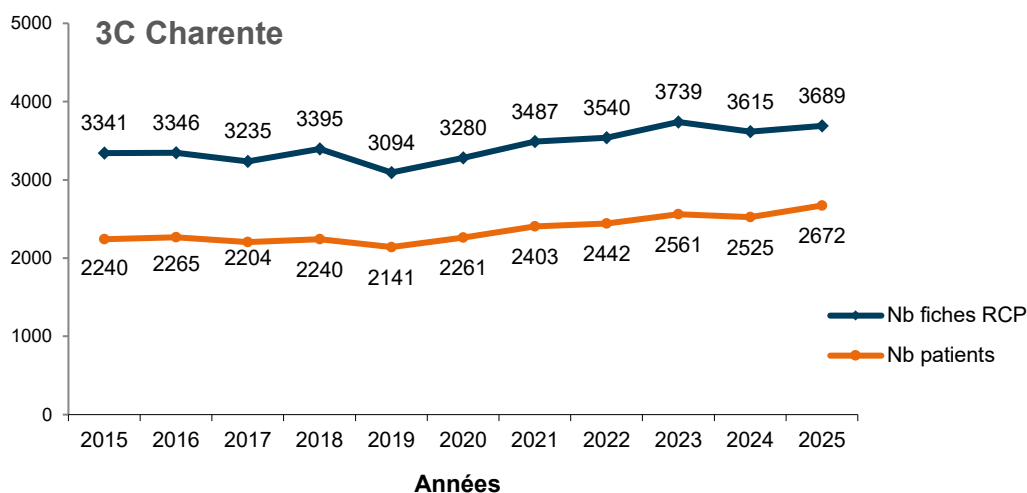


Figure 1. Evolution de l'enregistrement des fiches RCP dans le 3C Charente de 2015 à 2025.

Taux d'évolution du nombre de fiches RCP sur les 5 dernières années : +6% entre 2021 et 2025

Tableau 2. Nombre de fiches RCP enregistrées dans le 3C Charente selon le mode de présentation, année 2025.

	Nb fiches RCP	(%)
Discussion pluridisciplinaire en RCP	3444	(93)
Présentation simple	245	(7)
Total	3689	

Tableau 3. Nombre de fiches RCP enregistrées dans le 3C Charente selon l'intitulé de la RCP et l'âge des patients, année 2025.

	Moins de 75 ans		75 ans et plus		Total
	Nb fiches RCP	(% ligne)	Nb fiches RCP	(% ligne)	
Toutes localisations	191	(68)	90	(32)	281
Tumeurs digestives	311	(57)	237	(43)	548
Tumeurs endocriniennes	73	(92)	6	(8)	79
Tumeurs gynécologiques et du sein	678	(75)	228	(25)	906
Tumeurs thoraciques	419	(70)	183	(30)	602
Tumeurs urologiques	753	(59)	520	(41)	1273
Total	2425	(66)	1264	(34)	3689

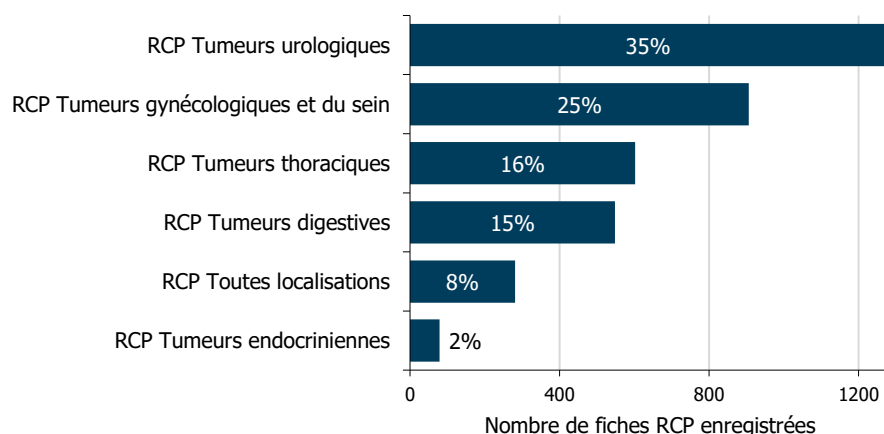


Figure 2. Répartition des fiches RCP enregistrées dans le 3C Charente en 2025 selon l'intitulé de la RCP.

Tableau 4. Nombre de fiches RCP enregistrées dans le 3C Charente selon la proposition de prise en charge, année 2025.

	Nb fiches RCP	(%)
Mise en traitement	2627	(71)
Surveillance	537	(15)
Examens complémentaires	391	(11)
RCP de recours	52	(1)
Décision reportée	30	(1)
Dossier non présenté	5	(0)
Autre	47	(1)
Total	3689	

Caractéristiques des patients présentés en RCP

L'âge médian des 2 672 patients présentés en RCP est de 71 ans (intervalle interquartile [63 ; 78 ans]), 72 ans chez les hommes et 69 ans chez les femmes. Le sex-ratio homme-femme est de 1,3.

Tableau 5. Répartition des patients enregistrés en RCP dans le 3C Charente en 2025 selon l'âge et le sexe.

	Hommes		Femmes		Total	
	Nb patients	(%)	Nb patients	(%)	Nb patients	(%)
Moins de 75 ans	932	(61)	792	(69)	1724	(65)
75 ans et plus	595	(39)	353	(31)	948	(35)
Total	1527		1145		2672	

Tableau 6. Répartition des patients enregistrés en RCP dans le 3C Charente en 2025 selon le département de résidence.

	Nb patients	(%)
Charente (16)	2281	(85)
Charente-Maritime (17)	102	(4)
Dordogne (24)	73	(3)
Deux-Sèvres (79)	18	(1)
Vienne (86)	15	(1)
Gironde (33)	2	(0)
Corrèze (19)	0	-
Creuse (23)	0	-
Haute-Vienne (87)	0	-
Landes (40)	0	-
Lot et Garonne (47)	0	-
Pyrénées Atlantiques (64)	0	-
Hors Nouvelle-Aquitaine	4	(0)
Non précisé	177	(7)
Total	2672	

Descriptions complémentaires dans les rapports d'activité RCP 2025 spécifiques patients de plus de 75 ans et patients de 15 à 24 ans.

[→ Consulter les rapports](#)

RCP dans le 3C Charente-Maritime Nord, année 2025

Médecin coordonnateur 3C : Dr Delphine HAMELIN

Secrétariat 3C/RCP (2 ETP) : Virginie ROBERT et Muriel LHEVEDER

4 établissements autorisés pour le traitement du cancer membres du 3C : CH La Rochelle, CH Rochefort, CI Capio de l'Atlantique Puilboreau, Centre de radiothérapie St Michel La Rochelle

Bilan global des RCP

Depuis 2009, les données RCP sont enregistrées dans le Dossier communicant de cancérologie (DCC) K-Process de la région Nouvelle-Aquitaine (DCC Poitou-Charentes initialement). Jusqu'en 2010, des données RCP étaient saisies dans des documents Word intégrés aux systèmes d'information des établissements de santé.

En 2025, il a été organisé **315 RCP dans le 3C Charente-Maritime Nord.**

Tableau 1. Bilan des Réunions de Concertation Pluridisciplinaire organisées par le 3C Charente-Maritime Nord en 2025 selon l'intitulé de RCP.

	Réunions		Fiches RCP		Patients
	Nombre	(%)	Nombre	(%)	Nombre
CH La Rochelle					
Ostéolyse maligne	23	(7)	126	(1)	109
Tumeurs cutanées	12	(4)	754	(9)	671
Tumeurs cutanées - chirurgicales	27	(9)	105	(1)	93
Tumeurs digestives	51	(16)	911	(10)	647
Tumeurs endocriniennes	8	(3)	48	(1)	45
Tumeurs gynécologiques	49	(16)	2394	(27)	1267
Tumeurs neurologiques	11	(3)	56	(1)	53
Tumeurs ORL	23	(7)	620	(7)	445
Tumeurs thoraciques	49	(16)	1789	(20)	1056
Tumeurs urologiques	34	(11)	1767	(20)	1512
CI Capio de l'Atlantique					
Tumeurs digestives	28	(9)	263	(3)	201
Total	315		8833		5806*

*La somme de la colonne est supérieure à 5 806 patients car un patient peut être présenté dans des réunions de spécialités différentes.

8 833 fiches de Réunion de Concertation Pluridisciplinaire (RCP) ont été enregistrées dans le DCC K-Process en 2025 dans le 3C de la Charente-Maritime Nord. Il s'agit des dossiers de **5 806 patients** dont 2 015 (35 %) ont été présentés plusieurs fois dans l'année. Ce sont **138 médecins** différents qui les ont présentés (présentateur non précisé dans 42 fiches RCP (0%)).

Pour 3 335 patients il s'agissait d'un premier passage en RCP depuis le début des enregistrements structurés des fiches RCP en Nouvelle-Aquitaine.

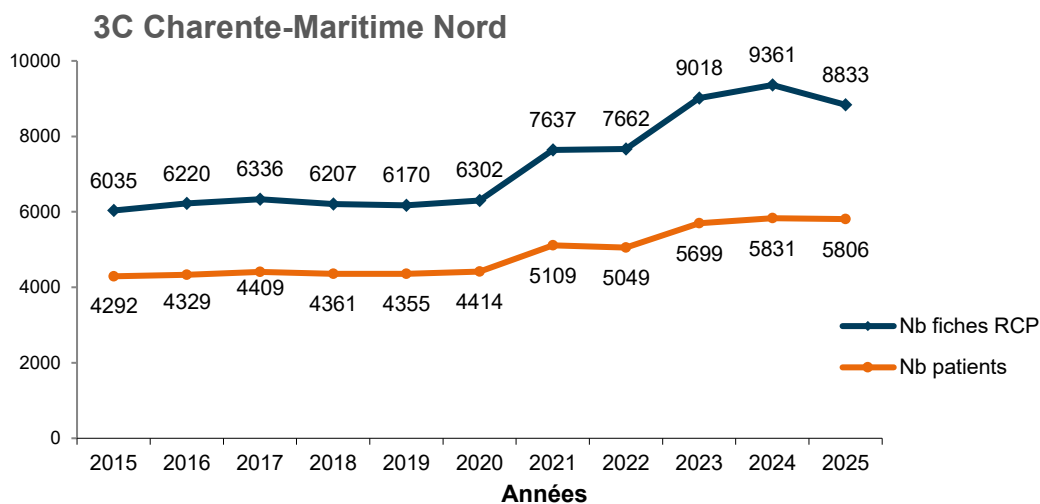


Figure 1. Evolution de l'enregistrement des fiches RCP dans le 3C Charente-Maritime Nord de 2015 à 2025.

Taux d'évolution du nombre de fiches RCP sur les 5 dernières années : +16% entre 2021 et 2025

Tableau 2. Nombre de fiches RCP enregistrées dans le 3C Charente-Maritime Nord selon le mode de présentation, année 2025.

	Nb fiches RCP	(%)
Discussion pluridisciplinaire en RCP	7672	(87)
Présentation simple	1161	(13)
Total	8833	

Tableau 3. Nombre de fiches RCP enregistrées dans le 3C Charente-Maritime Nord selon l'intitulé de la RCP et l'âge des patients, année 2025.

	Moins de 75 ans		75 ans et plus		Total
	Nb fiches RCP	(% ligne)	Nb fiches RCP	(% ligne)	
Ostéolyse maligne	84	(67)	42	(33)	126
Tumeurs cutanées	346	(46)	408	(54)	754
Tumeurs cutanées - chirurgicales	35	(33)	70	(67)	105
Tumeurs digestives	677	(58)	497	(42)	1174
Tumeurs endocriniennes	39	(81)	9	(19)	48
Tumeurs gynécologiques	1731	(72)	663	(28)	2394
Tumeurs neurologiques	43	(77)	13	(23)	56
Tumeurs ORL	400	(65)	220	(35)	620
Tumeurs thoraciques	1268	(71)	521	(29)	1789
Tumeurs urologiques	1006	(57)	761	(43)	1767
Total	5629	(64)	3204	(36)	8833

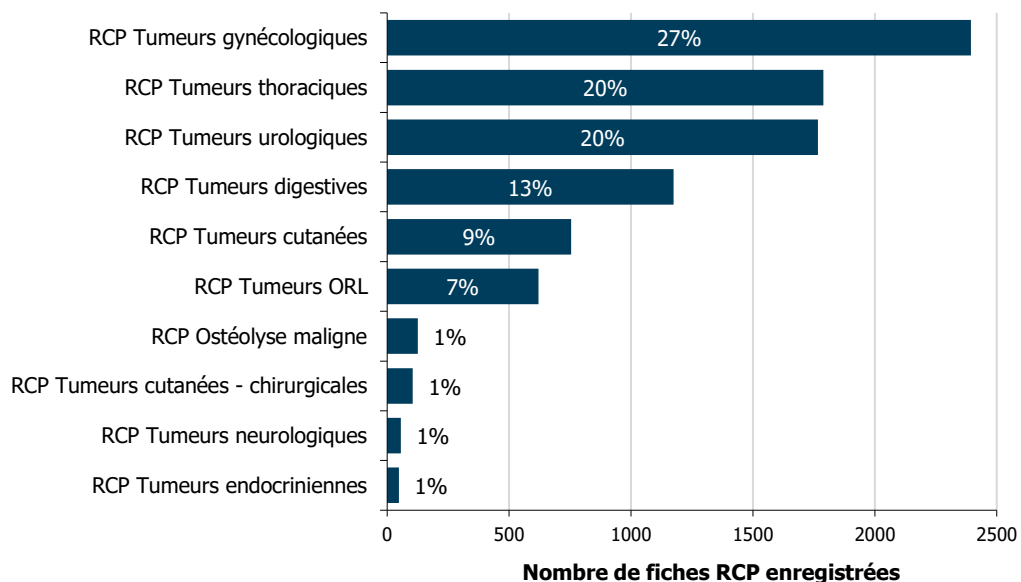


Figure 2. Répartition des fiches RCP enregistrées dans le 3C Charente-Maritime Nord en 2025 selon l'intitulé de la RCP.

Tableau 4. Nombre de fiches RCP enregistrées dans le 3C Charente-Maritime Nord selon la proposition de prise en charge, année 2025.

	Nb fiches RCP	(%)
Mise en traitement	5774	(65)
Surveillance	1351	(15)
Examens complémentaires	642	(7)
RCP de recours	125	(1)
Décision reportée	46	(1)
Dossier non présenté	5	(0)
Autre	890	(10)
Total	8833	

Caractéristiques des patients présentés en RCP

L'âge médian des 5 806 patients présentés en RCP est de 72 ans (intervalle interquartile [63 ; 79 ans]), 73 ans chez les hommes et 70 ans chez les femmes. Le sex-ratio homme-femme est de 1,2.

Tableau 5. Répartition des patients enregistrés en RCP dans le 3C Charente-Maritime Nord en 2025 selon l'âge et le sexe.

	Hommes		Femmes		Total	
	Nb patients	(%)	Nb patients	(%)	Nb patients	(%)
Moins de 75 ans	1841	(57)	1697	(66)	3538	(61)
75 ans et plus	1381	(43)	887	(34)	2268	(39)
Total	3222		2584		5806	

Tableau 6. Répartition des patients enregistrés en RCP dans le 3C Charente-Maritime Nord en 2025 selon le département de résidence.

	Nb patients	(%)
Charente-Maritime (17)	5084	(88)
Deux-Sèvres (79)	101	(2)
Charente (16)	33	(1)
Vienne (86)	10	(0)
Pyrénées Atlantiques (64)	2	(0)
Corrèze (19)	1	(0)
Dordogne (24)	1	(0)
Haute-Vienne (87)	1	(0)
Lot et Garonne (47)	1	(0)
Creuse (23)	0	-
Gironde (33)	0	-
Landes (40)	0	-
Hors Nouvelle-Aquitaine	222	(4)
Non précisé	350	(6)
Total	5806	

Descriptions complémentaires dans les rapports d'activité RCP 2025 spécifiques patients de plus de 75 ans et patients de 15 à 24 ans.

[→ Consulter les rapports](#)

RCP dans le 3C Charente-Maritime Sud et Est, année 2025

Représentante médicale 3C : Dr Florence BORDE

Pharmacien coordonnateur 3C (0,2 ETP) : Guillaume HERBIN

Secrétariat 3C/RCP (1,6 ETP) : Diane GOHIER - Sylvia DAUNAS puis Claudie DELVALLE

2 établissements autorisés pour le traitement du cancer membres du 3C : CH Saintes, CI Pasteur Royan

2 établissements associés pour le traitement du cancer membres du 3C : CH Jonzac et CH Royan

Bilan global des RCP

Depuis 2013, les données RCP sont enregistrées dans le Dossier communicant de cancérologie (DCC) K-Process de la région Nouvelle-Aquitaine (DCC Poitou-Charentes initialement). Jusqu'en 2012, des données RCP étaient saisies dans des documents Word intégrés aux systèmes d'information des établissements de santé.

En 2025, il a été organisé **199 RCP dans le 3C Charente-Maritime Sud et Est**. Toutes les RCP ont eu lieu au CH de Saintes.

Tableau 1. Bilan des Réunions de Concertation Pluridisciplinaire organisées par le 3C Charente-Maritime Sud et Est en 2025 selon l'intitulé de RCP.

	Réunions		Fiches RCP		Patients
	Nombre	(%)	Nombre	(%)	Nombre
Oncologie	43	(22)	200	(7)	169
Tumeurs digestives	52	(26)	707	(24)	505
Tumeurs gynécologiques et du sein	52	(26)	619	(21)	410
Tumeurs thoraciques	26	(13)	291	(10)	211
Tumeurs urologiques	26	(13)	1091	(38)	866
Total	199		2908		2069*

*La somme de la colonne est supérieure à 2 069 patients car un patient peut être présenté dans des réunions de spécialités différentes.

2 908 fiches de Réunion de Concertation Pluridisciplinaire (RCP) ont été enregistrées dans le DCC K-Process en 2025 dans le 3C Charente-Maritime Sud et Est. Il s'agit des dossiers de **2 069 patients** dont 656 (32 %) ont été présentés plusieurs fois dans l'année. Ce sont **55 médecins** différents qui les ont présentés (présentateur non précisé dans 898 fiches RCP (31%)).

Pour 1 167 patients il s'agissait d'un premier passage en RCP depuis le début des enregistrements structurés des fiches RCP en Nouvelle-Aquitaine.

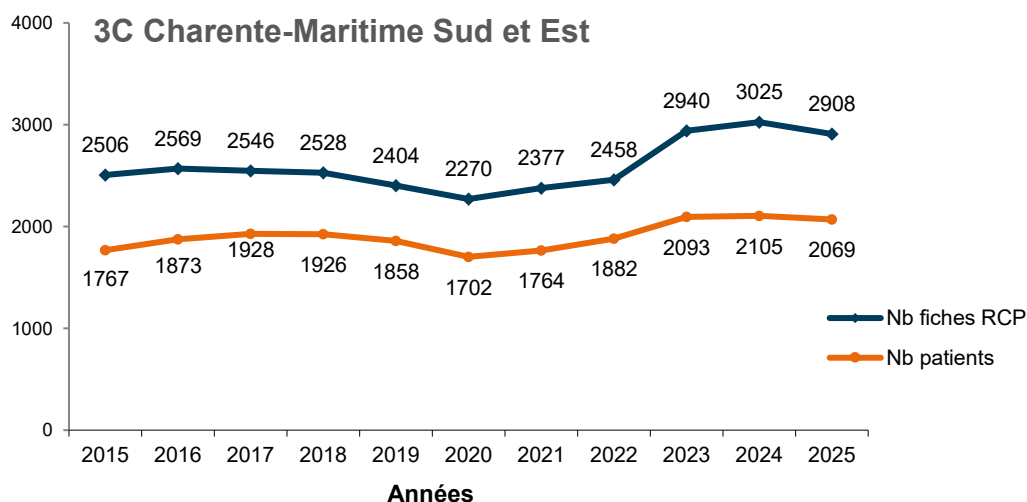


Figure 1. Evolution de l'enregistrement des fiches RCP dans le 3C Charente-Maritime Sud et Est de 2015 à 2025.

Taux d'évolution du nombre de fiches RCP sur les 5 dernières années : +22% entre 2021 et 2025

Tableau 2. Nombre de fiches RCP enregistrées dans le 3C Charente-Maritime Sud et Est selon le mode de présentation, année 2025.

	Nb fiches RCP	(%)
Discussion pluridisciplinaire en RCP	2316	(80)
Présentation simple	592	(20)
Total	2908	

Tableau 3. Nombre de fiches RCP enregistrées dans le 3C Charente-Maritime Sud et Est selon l'intitulé de la RCP et l'âge des patients, année 2025.

	Moins de 75 ans		75 ans et plus		Total
	Nb fiches RCP	(% ligne)	Nb fiches RCP	(% ligne)	Nb fiches RCP
Oncologie	123	(62)	77	(38)	200
Tumeurs digestives	364	(52)	343	(48)	707
Tumeurs gynécologiques et du sein	388	(63)	231	(37)	619
Tumeurs thoraciques	188	(65)	103	(35)	291
Tumeurs urologiques	666	(61)	425	(39)	1091
Total	1729	(60)	1179	(40)	2908

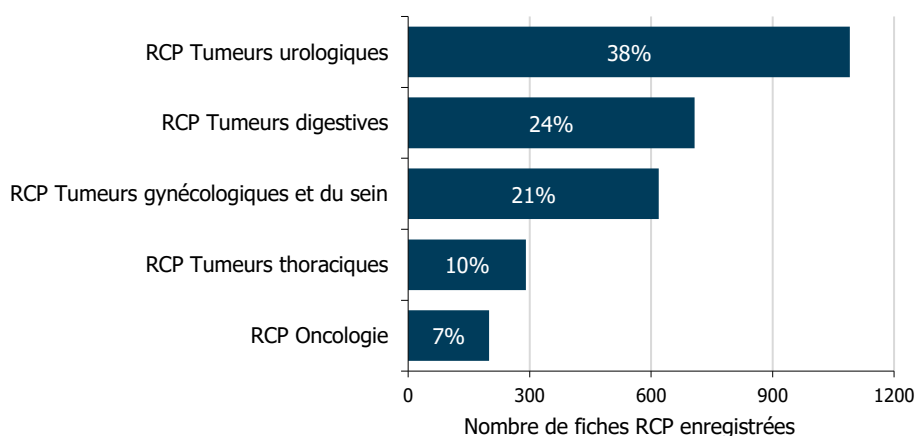


Figure 2. Répartition des fiches RCP enregistrées dans le 3C Charente-Maritime Sud et Est en 2025 selon l'intitulé de la RCP.

Tableau 4. Nombre de fiches RCP enregistrées dans le 3C Charente-Maritime Sud et Est selon la proposition de prise en charge, année 2025.

	Nb fiches RCP	(%)
Mise en traitement	1926	(66)
Surveillance	493	(17)
Examens complémentaires	341	(12)
RCP de recours	100	(3)
Décision reportée	5	(0)
Dossier non présenté	1	(0)
Autre	42	(1)
Total	2908	

Caractéristiques des patients présentés en RCP

L'âge médian des 2 069 patients présentés en RCP est de 73 ans (intervalle interquartile [66 ; 79 ans]), 73 ans chez les hommes et 72 ans chez les femmes. Le sex-ratio homme-femme est de 1,5.

Tableau 5. Répartition des patients enregistrés en RCP dans le 3C Charente-Maritime Sud et Est en 2025 selon l'âge et le sexe.

	Hommes		Femmes		Total	
	Nb patients	(%)	Nb patients	(%)	Nb patients	(%)
Moins de 75 ans	723	(58)	473	(58)	1196	(58)
75 ans et plus	530	(42)	343	(42)	873	(42)
Total	1253		816		2069	

Tableau 6. Répartition des patients enregistrés en RCP dans le 3C Charente-Maritime Sud et Est en 2025 selon le département de résidence.

	Nb patients	(%)
Charente-Maritime (17)	1900	(92)
Charente (16)	107	(5)
Gironde (33)	11	(1)
Deux-Sèvres (79)	1	(0)
Dordogne (24)	1	(0)
Haute-Vienne (87)	1	(0)
Pyrénées Atlantiques (64)	1	(0)
Corrèze (19)	0	-
Creuse (23)	0	-
Landes (40)	0	-
Lot et Garonne (47)	0	-
Vienne (86)	0	-
Hors Nouvelle-Aquitaine	8	(0)
Non précisé	39	(2)
Total	2069	

Descriptions complémentaires dans les rapports d'activité RCP 2025 spécifiques patients de plus de 75 ans et patients de 15 à 24 ans.

→ [Consulter les rapports](#)

RCP dans le 3C CHU Bordeaux, année 2025

Coordinatrice médicale : Pr Véronique VENDRELY ; **Médecin déléguée** : Dr Françoise COLOMBANI ; **Assistante médico-administrative référente** : Laure FARBOS ; **Cadre supérieure de santé** : Sylvie MARTY-HAASER ; **Directrice référente** : Floriane LENOIR

16 collèges transversaux de spécialités en cancérologie coordonnés par 16 présidents et vice-présidents (Cf. Présentation du 3C en cliquant sur ce [lien](#))

5 établissements autorisés pour le traitement du cancer membres du 3C : CHU Bordeaux (Groupe hospitalier [GH] Sud, GH Pellegrin, GH Saint André), centre hospitalier (CH) Sud Gironde (hôpital de Langon et hôpital de La Réole), et CH Arcachon

Bilan global des RCP

Depuis 2007, les données RCP sont enregistrées dans le Dossier Patient Informatisé du CHU de Bordeaux (DxCare®) et depuis 2015, dans l'entrepôt de données de santé du CHU de Bordeaux. Depuis 2019, les comptes rendus RCP du CHU sont déversés dans le Dossier communicant de cancérologie (DCC) régional K-Process.

En 2025, il a été organisé au sein du 3C CHU Bordeaux :

- **1543 séances au sein de 45 types de RCP de cancérologie**
- **ayant mobilisé 367 médecins du CHU de Bordeaux et 140 médecins hors CHU présents en séance au CHU**
- **pour la discussion de 29 445 dossiers de 18 023 patients**
 - **dont 8 337 (28%) demandes d'avis hors CHU**

Tableau 1. Bilan des Réunions de Concertation Pluridisciplinaire organisées par le 3C CHU Bordeaux en 2025 selon l'intitulé de RCP.

Intitulés de RCP	Réunions		Fiches RCP		Patients
	Nombre	(%)	Nombre	(%)	Nombre
Biologie et pathologie des tumeurs	24	(2)	422	(1)	248
Moléculaire – Tumeurs solides – FMG en cancérologie	24		422		248
Endocrinologie cancérologique	130	(8)	1879	(6)	1439
Cancérologie endocrinienne dont cancers thyroïdiens	57		692		556
Tumeurs hypophysaires	13		264		246
RENATEN régionale	47		805		571
COMETE régionale	13		118		87
Hématologie	233	(15)	4340	(15)	3116
Leucémies aiguës, myélodysplasies et aplasies médullaires ^b	53		1000		756
Myélomes multiples	43		856		699
Lymphomes ^b	55		1899		1359
Syndrome myéloprolifératif (Hors LMC)	37		324		286
Moléculaire - Leucémies aiguës et myélodysplasies	45		261		171
Urologie cancérologique	52	(3)	2102	(7)	1584
Uro-Oncologie hebdomadaire ^b	52		2102		1584
Cancérologie digestive	232	(15)	5227	(18)	3285
Tumeurs primitives du foie	52		1263		847
Métastases hépatiques - Voies biliaires - pancréas	55		1726		1161
Tumeurs colorectales et carcinose péritonéale	52		1301		798
Tumeurs œsogastriques	50		762		468
Tumeurs superficielles tube digestif	23		175		168

Intitulés de RCP	Réunions		Fiches RCP		Patients
	Nombre	(%)	Nombre	(%)	Nombre
Cancérologie générale	111	(7)	1702	(6)	1230
RCO Oncologie médicale	51		1547		1124
RCO Oncologie – CH Arcachon	40		101		74
Recours national TESTIS	20		54		36
Cancérologie thoracique	110	(7)	4928	(17)	2529
Tumeurs thoraciques métastatiques ou localement évoluées	55		2653		1317
Cancers bronchiques Chirurgicaux ^a	55		2275		1508
Dermatologie cancérologique	103	(7)	2448	(8)	2164
Lymphomes cutanés	13		376		336
Onco-dermatologie (patients présents)	38		229		222
Onco-dermatologie sur dossiers ^b	52		1843		1653
Gynécologie cancérologique	52	(3)	1095	(4)	552
Oncogynécologie pelvienne et mammaire	52		1095		552
Neuro-oncologie	143	(9)	2472	(8)	1745
Neurochirurgie B – Tumeurs SNC	52		868		605
Neurochirurgie A – Tumeurs SNC	49		675		458
Tumeurs Orbito palpébrales ^c	12		211		182
Neurochirurgie B - Métastases cérébrales	30		718		528
Pédiatrie	123	(8)	696	(2)	325
Hémopathies malignes ^b	13		38		35
Tumeurs Système nerveux central (SNC) ^b	12		136		94
Oncologie générale	28		212		129
Interrégionale Tumeurs SNC	12		54		42
Interrégionale Tumeurs osseuses Recours	12		55		27
Interrégionale Tumeurs Viscérales et Hodgkin	23		115		74
Interrégionale Hématologie-Greffe	12		63		52
Interrégionale Phases Précoces et thérapies innovantes	11		23		22
Médecine interne	18	(1)	138	(0)	132
Immunotox (toxicité des immunothérapies anticancéreuses)	18		138		132
Os et tissus mous	25	(2)	360	(1)	299
Métastases osseuses	25		360		299
Soins oncologiques de support	22	(1)	82	(0)	80
Douleurs complexes liées au cancer	8		14		14
Recours Thrombose et Cancer ^c	14		68		66
Tête et cou	165	(11)	1554	(5)	1089
ORL Hebdomadaire	48		581		430
Chirurgie maxillo faciale	51		513		290
Tumeurs base du Crâne	24		344		300
REFCOR régionale	42		116		82
Total	1543		29445		18023^d

^a dont RCP de recours tumeurs avec envahissement du rachis, de la paroi et du médiastin nécessitant la double compétence chirurgie du rachis et chirurgie thoracique

^b RCP avec double compétence oncologie adulte et pédiatrique pour la discussion des cas de cancers des adolescents et jeunes adultes (AJA : 15-24 ans révolus)

^c RCP commune avec l'Institut Bergonié

^d La somme de la colonne est supérieure à 18 023 car un patient peut être présenté dans des réunions de spécialités différentes
RCO : réunion de concertation en oncologie médicale

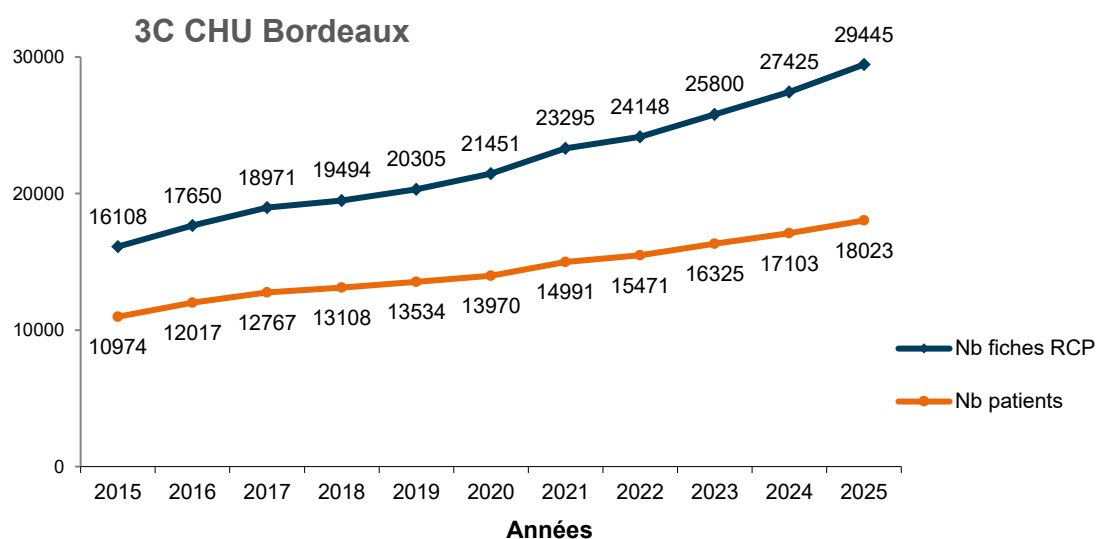


Figure 1. Evolution de l'enregistrement des fiches RCP dans le 3C CHU Bordeaux de 2015 à 2025.

Taux d'évolution du nombre de fiches RCP sur les 5 dernières années : +26% entre 2021 et 2025

29 445 fiches de Réunion de Concertation Pluridisciplinaire (RCP) ont été enregistrées dans le Dossier patient informatisé du CHU de Bordeaux et l'entrepôt de données de santé du CHU de Bordeaux en 2025. Il s'agit des dossiers de **18 023 patients** dont 6 545 (36 %) ont été présentés plusieurs fois dans l'année à chaque changement significatif de prise en charge.

Les comptes rendus RCP du 3C CHU Bordeaux sont déversés dans le Dossier communicant de cancérologie (DCC) régional K-Process au fil de l'eau, au moment de la validation des avis de RCP par le médecin référent de chaque RCP.

Tableau 2. Nombre de fiches RCP enregistrées dans le 3C CHU Bordeaux selon le mode de présentation, année 2025.

	Nb fiches RCP	(%)
Discussion pluridisciplinaire en RCP	28133	(96)
Présentation simple	1312	(4)
Total	29445	

Tableau 3. Nombre de fiches RCP enregistrées dans le 3C CHU Bordeaux selon le collège de la RCP et l'âge des patients, année 2025.

	Moins de 75 ans		75 ans et plus		Total
	Nb fiches RCP	(% ligne)	Nb fiches RCP	(% ligne)	Nb fiches RCP
Biologie et pathologie des tumeurs	353	(84)	69	(16)	422
Endocrinologie cancérologique	1508	(80)	371	(20)	1879
Hématologie	2786	(64)	1554	(36)	4340
Urologie cancérologique	1432	(68)	670	(32)	2102
Cancérologie digestive	3748	(72)	1479	(28)	5227
Cancérologie générale	1202	(71)	500	(29)	1702
Cancérologie thoracique	3705	(75)	1223	(25)	4928
Dermatologie cancérologique	1311	(54)	1137	(46)	2448
Gynécologie cancérologique	817	(75)	278	(25)	1095
Neuro-oncologie	1997	(81)	475	(19)	2472
Pédiatrie	696	(100)	0	-	696
Immunotox	103	(75)	35	(25)	138
Os et tissus mous	257	(71)	103	(29)	360
Soins oncologiques de support	69	(84)	13	(16)	82
Tête et cou	1134	(73)	420	(27)	1554
Total	21118	(72)	8327	(28)	29445

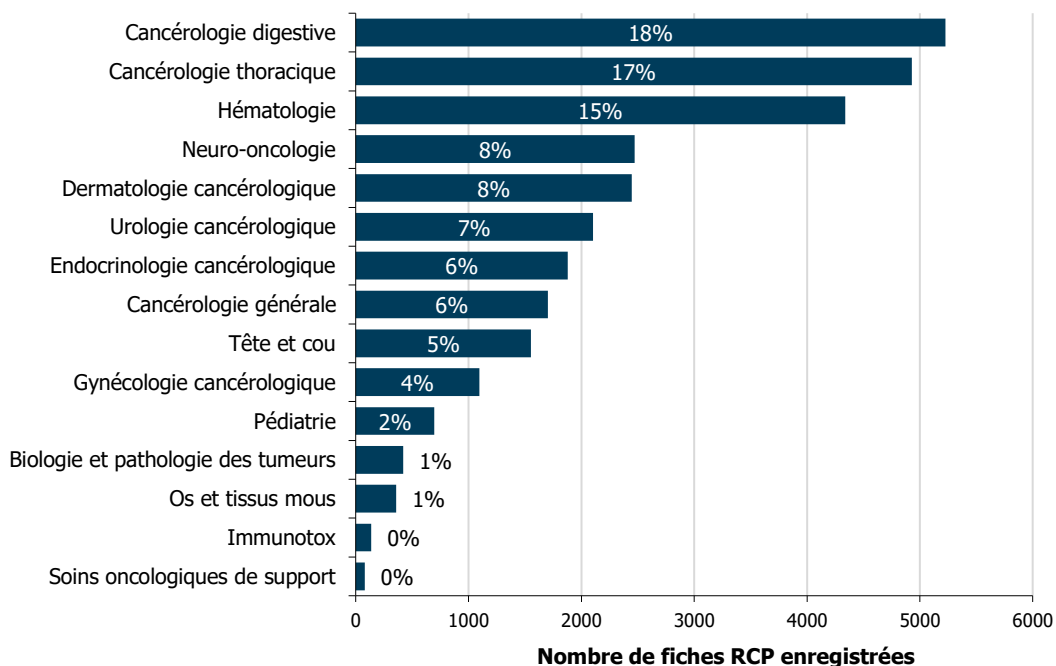


Figure 2. Répartition des fiches RCP enregistrées dans le 3C CHU Bordeaux en 2025 selon l'intitulé du collège de la RCP.

Tableau 4. Nombre de fiches RCP enregistrées dans le 3C CHU Bordeaux selon la proposition de prise en charge, année 2025.

	Nb fiches RCP	(%)
Mise en traitement (curatif ou palliatif spécifique du cancer)	9981	(34)
Suivi de traitement (<i>Patient en cours de prise en charge</i>)	8444	(29)
Surveillance (dont surveillance active)	5102	(17)
Nécessité d'examen complémentaire (pour diagnostic ou extension)	3570	(12)
Décision reportée*	1363	(5)
Abstention thérapeutique, traitement(s) symptomatique(s)	877	(3)
Dossier non présenté	85	(0)
Autres	23	(0)
Total	29445	

*Les raisons des décisions reportées peuvent être une nécessité de recours à une autre RCP régionale, interrégionale ou nationale, une nécessité d'un avis spécialisé en consultation, un dossier incomplet ou des résultats en attente, un état du patient nécessitant une réévaluation, l'attente de l'accord du patient.

Les RCP du CHU de Bordeaux sont toutes accessibles aux demandes d'avis (pôle régional, compétence rare ou situation complexe) pour la Gironde, l'ex-Aquitaine, la Nouvelle Aquitaine, les Outre-Mer, la France métropolitaine et l'étranger.

Tableau 5. Répartition des fiches RCP enregistrées dans le 3C CHU Bordeaux selon le collège de la RCP et selon l'origine de la demande d'avis, année 2025 (pourcentages en ligne).

	Origine des demandes d'avis				Total Nb fiches RCP
	Hors CHU*		CHU		
	Nb fiches RCP	(% ligne)	Nb fiches RCP	(% ligne)	
Biologie et pathologie des tumeurs	42	(10)	380	(90)	422
Endocrinologie cancérologique	751	(40)	1128	(60)	1879
Hématologie	2221	(51)	2119	(49)	4340
Urologie cancérologique	305	(15)	1797	(85)	2102
Cancérologie digestive	1449	(28)	3778	(72)	5227
Cancérologie générale	203	(12)	1499	(88)	1702
Cancérologie thoracique	364	(7)	4564	(93)	4928
Dermatologie cancérologique	1723	(70)	725	(30)	2448
Gynécologie cancérologique	254	(23)	841	(77)	1095
Neuro-oncologie	557	(23)	1915	(77)	2472
Pédiatrie	105	(15)	591	(85)	696
Immunotox	63	(46)	75	(54)	138
Os et tissus mous	71	(20)	289	(80)	360
Soins oncologiques de support	36	(44)	46	(56)	82
Tête et cou	193	(12)	1361	(88)	1554
Total	8337	(28)	21108	(72)	29445

*données tracées de façon hétérogène selon les RCP (données sous-estimées dans les collèges d'urologie, digestif, thoracique, neuro-oncologie)

Le nombre des demandes d'avis RCP hors CHU de Bordeaux est passé de 5 586 en 2021 à 8 337 en 2025, soit 49% d'augmentation en 5 ans.

Caractéristiques des patients présentés en RCP

L'âge médian des **18 023 patients** présentés en RCP est de 69 ans (intervalle interquartile [58 ; 77 ans]), 70 ans chez les hommes et 67 ans chez les femmes. Le sex-ratio homme-femme est de 1,4.

Parmi ces patients présentés en RCP, 279 (1,5%) étaient des enfants âgés de 0 à 14 ans et 246 (1,4%) étaient âgés de 15 à 24 ans.

Tableau 6. Répartition des patients enregistrés en RCP dans le 3C CHU Bordeaux en 2025 selon l'âge et le sexe.

	Hommes		Femmes		Total	
	Nb patients	(%)	Nb patients	(%)	Nb patients	(%)
Moins de 75 ans	7047	(68)	5470	(72)	12517	(70)
75 ans et plus	3349	(32)	2157	(28)	5506	(30)
Total	10396		7627		18023	

Tableau 7. Répartition des patients enregistrés en RCP dans le 3C CHU Bordeaux en 2025 selon le département de résidence au moment de l'analyse des données.

	Nb patients	(%)
Gironde (33)	9443	(52)
Landes (40)	1449	(8)
Dordogne (24)	1429	(8)
Charente-Maritime (17)	1322	(7)
Pyrénées Atlantiques (64)	1259	(7)
Lot et Garonne (47)	1212	(7)
Charente (16)	731	(4)
Corrèze (19)	135	(1)
Deux-Sèvres (79)	87	(1)
Haute-Vienne (87)	85	(1)
Vienne (86)	60	(0)
Creuse (23)	16	(0)
Hors Nouvelle-Aquitaine	594	(3)
Non précisé	201	(1)
Total	18023	

Descriptions complémentaires dans les rapports d'activité RCP 2025 spécifiques patients de plus de 75 ans et patients de 15 à 24 ans.

[→ Consulter les rapports](#)

RCP dans le 3C Corrèze, année 2025

Présidente et médecin coordonnateur 3C (0,1 ETP) : Dr Christel BRETON-CALLU

Coordinatrice administrative et qualitiennne 3C (1 ETP) : Anne-Sophie MEFREDJ

Secrétariat RCP (2 ETP) : Marie PUIBARAUD et Adeline TRONCHE

4 établissements autorisés pour le traitement du cancer membres du 3C : CH Brive, CH Haute-Corrèze Ussel, CH Cœur de Corrèze Tulle et CMC Les Cèdres Brive

Bilan global des RCP

Depuis avril 2017, les données RCP sont enregistrées dans le Dossier communicant de cancérologie (DCC) K-Process de la région Nouvelle-Aquitaine. Avant avril 2017, les données RCP étaient enregistrées dans l'outil Open RCP (Base Plan Cancer).

En 2025, il a été organisé **457 RCP dans le 3C Corrèze**. Toutes les RCP ont eu lieu au CH de Brive.

Tableau 1. Bilan des Réunions de Concertation Pluridisciplinaire organisées par le 3C Corrèze en 2025 selon l'intitulé de RCP.

	Réunions		Fiches RCP		Patients
	Nombre	(%)	Nombre	(%)	Nombre
Oncohématologie - immunopathologie	38	(9)	148	(3)	129
Oncohématologie - lymphoïde	39	(9)	159	(3)	128
Oncohématologie - myéloïde	39	(8)	126	(2)	117
Oncologie	47	(11)	685	(12)	496
Tumeurs cutanées	12	(4)	316	(6)	287
Tumeurs digestives	49	(10)	967	(18)	666
Tumeurs gynécologiques	48	(10)	911	(17)	514
Tumeurs neurologiques	42	(9)	177	(3)	115
Tumeurs ORL	47	(10)	180	(3)	112
Tumeurs thoraciques	49	(11)	644	(12)	477
Tumeurs urologiques	47	(9)	1187	(22)	968
Total	457		5500		3737*

*La somme de la colonne est supérieure à 3 737 patients car un patient peut être présenté dans des réunions de spécialités différentes.

5 500 fiches de Réunion de Concertation Pluridisciplinaire (RCP) ont été enregistrées dans le DCC K-Process en 2025 dans le 3C Corrèze. Il s'agit des dossiers de **3 737 patients** dont 1 258 (34 %) ont été présentés plusieurs fois dans l'année. Ce sont **83 médecins** différents qui les ont présentés (présentateur non précisé dans 135 fiches RCP (2%)).

Pour 2 029 patients il s'agissait d'un premier passage en RCP depuis le début des enregistrements structurés des fiches RCP en Nouvelle-Aquitaine.

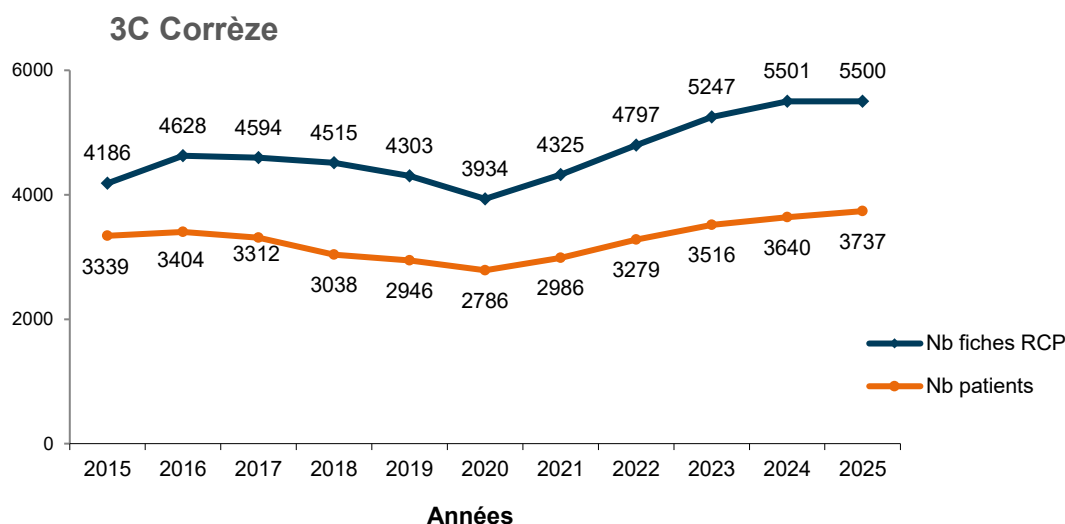


Figure 1. Evolution de l'enregistrement des fiches RCP dans le 3C Corrèze de 2015 à 2025.

Taux d'évolution du nombre de fiches RCP sur les 5 dernières années : +27% entre 2021 et 2025

Tableau 2. Nombre de fiches RCP enregistrées dans le 3C Corrèze selon le mode de présentation, année 2025.

	Nb fiches RCP	(%)
Discussion pluridisciplinaire en RCP	5448	(99)
Présentation simple	52	(1)
Total	5500	

Tableau 3. Nombre de fiches RCP enregistrées dans le 3C Corrèze selon l'intitulé de la RCP et l'âge des patients, année 2025.

	Moins de 75 ans		75 ans et plus		Total
	Nb fiches RCP	(% ligne)	Nb fiches RCP	(% ligne)	Nb fiches RCP
Oncohématologie - immunopathologie	74	(50)	74	(50)	148
Oncohématologie - lymphoïde	91	(57)	68	(43)	159
Oncohématologie - myéloïde	60	(48)	66	(52)	126
Oncologie	478	(70)	207	(30)	685
Tumeurs cutanées	96	(30)	220	(70)	316
Tumeurs digestives	534	(55)	433	(45)	967
Tumeurs gynécologiques	666	(73)	245	(27)	911
Tumeurs neurologiques	129	(73)	48	(27)	177
Tumeurs ORL	128	(71)	52	(29)	180
Tumeurs thoraciques	429	(67)	215	(33)	644
Tumeurs urologiques	689	(58)	498	(42)	1187
Total	3374	(61)	2126	(39)	5500

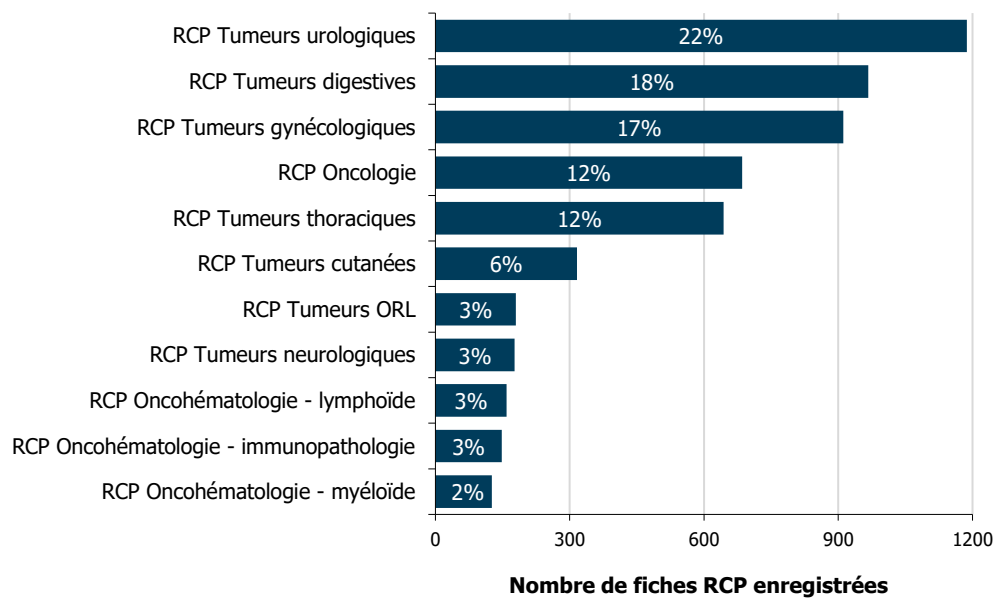


Figure 2. Répartition des fiches RCP enregistrées dans le 3C Corrèze en 2025 selon l'intitulé de la RCP.

Tableau 4. Nombre de fiches RCP enregistrées dans le 3C Corrèze selon la proposition de prise en charge, année 2025.

	Nb fiches RCP	(%)
Mise en traitement	3524	(64)
Surveillance	877	(16)
Examens complémentaires	491	(9)
RCP de recours	7	(0)
Autre	601	(11)
Total	5500	

Caractéristiques des patients présentés en RCP

L'âge médian des 3 737 patients présentés en RCP est de 73 ans (intervalle interquartile [65 ; 79 ans]), 73 ans chez les hommes et 71 ans chez les femmes. Le sex-ratio homme-femme est de 1,5.

Tableau 5. Répartition des patients enregistrés en RCP dans le 3C Corrèze en 2025 selon l'âge et le sexe.

	Hommes		Femmes		Total	
	Nb patients	(%)	Nb patients	(%)	Nb patients	(%)
Moins de 75 ans	1312	(58)	897	(61)	2209	(59)
75 ans et plus	949	(42)	579	(39)	1528	(41)
Total	2261		1476		3737	

Tableau 6. Répartition des patients enregistrés en RCP dans le 3C Corrèze en 2025 selon le département de résidence.

	Nb patients	(%)
Corrèze (19)	2266	(61)
Dordogne (24)	366	(10)
Creuse (23)	23	(1)
Haute-Vienne (87)	6	(0)
Gironde (33)	4	(0)
Charente-Maritime (17)	3	(0)
Deux-Sèvres (79)	2	(0)
Lot et Garonne (47)	2	(0)
Pyrénées Atlantiques (64)	2	(0)
Charente (16)	0	-
Landes (40)	0	-
Vienne (86)	0	-
Hors Nouvelle-Aquitaine	539	(14)
Non précisé	524	(14)
Total	3737	

Descriptions complémentaires dans les rapports d'activité RCP 2025 spécifiques patients de plus de 75 ans et patients de 15 à 24 ans.

[→ Consulter les rapports](#)

RCP dans le 3C Creuse, année 2025

Président 3C : Dr Philippe SLAOUTI

Secrétariats 3C et RCP (1 ETP) : Véronique GOUZONNAT

3 établissements autorisés pour le traitement du cancer membres du 3C : CH Guéret, CI de la Marche Guéret et CMN Alfred Leune Sainte-Feyre

Bilan global des RCP

Depuis juillet 2020, les données RCP sont enregistrées dans le Dossier communicant de cancérologie (DCC) K-Process de la région Nouvelle-Aquitaine. Avant juillet 2020, les données RCP étaient enregistrées dans l'outil Open RCP (Base Plan Cancer).

En 2025, il a été organisé **100 RCP** dans le 3C Creuse.

Tableau 1. Bilan des Réunions de Concertation Pluridisciplinaire organisées par le 3C Creuse en 2025 selon l'intitulé de RCP.

	Réunions		Fiches RCP enregistrées		Patients
	Nombre	(%)	Nombre	(%)	Nombre
Toutes localisations – CH Guéret	28	(28)	421	(25)	362
Toutes localisations – CI de la Marche Guéret	21	(21)	589	(36)	380
Tumeurs thoraciques – CMN Sainte Feyre	51	(51)	642	(39)	312
Total	100		1652		890*

*La somme de la colonne est supérieure à 890 patients car un patient peut être présenté dans des réunions de spécialités différentes.

1 652 fiches de Réunion de Concertation Pluridisciplinaire (RCP) ont été enregistrées dans le DCC K-Process en 2025 dans le 3C Creuse. Il s'agit des dossiers de **890 patients** dont 429 (48 %) ont été présentés plusieurs fois dans l'année. Ce sont **23 médecins** différents qui les ont présentés (présentateur non précisé dans 467 fiches RCP (28%).

Pour 353 patients il s'agissait d'un premier passage en RCP depuis le début des enregistrements structurés des fiches RCP en Nouvelle-Aquitaine.

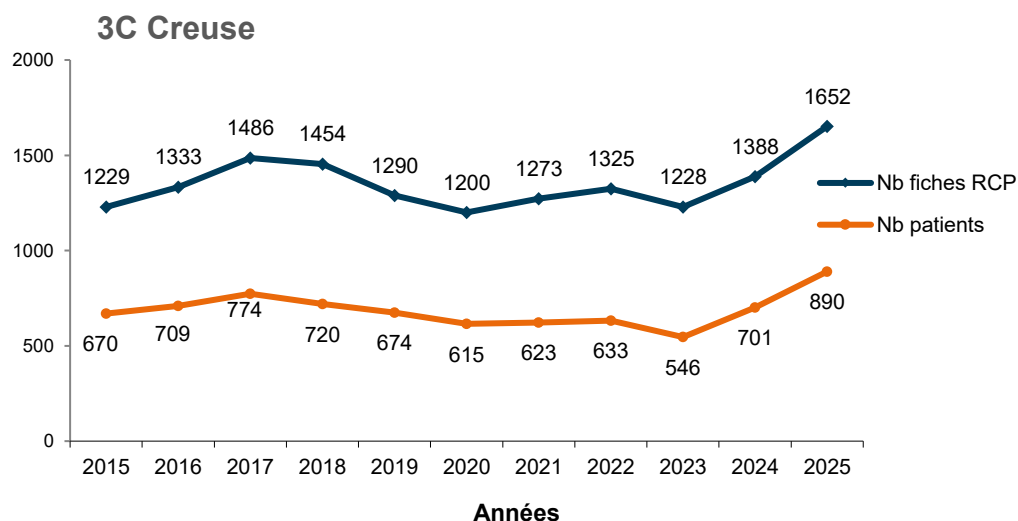


Figure 1. Evolution de l'enregistrement des fiches RCP dans le 3C Creuse de 2014 à 2025.

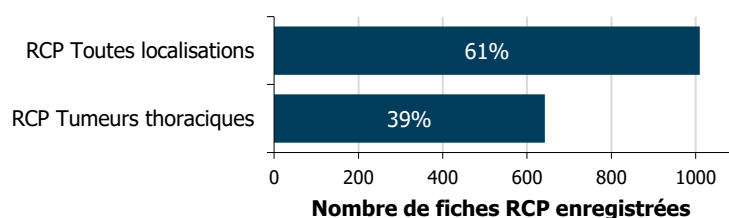
Taux d'évolution du nombre de fiches RCP sur les 5 dernières années : +30% entre 2021 et 2025

Tableau 2. Nombre de fiches RCP enregistrées dans le 3C Creuse selon le mode de présentation, année 2025.

	Nb fiches RCP	(%)
Discussion pluridisciplinaire en RCP	1191	(72)
Présentation simple	461	(28)
Total	1652	

Tableau 3. Nombre de fiches RCP enregistrées dans le 3C Creuse selon l'intitulé de la RCP et l'âge des patients, année 2025.

	Moins de 75 ans		75 ans et plus		Total
	Nb fiches RCP	(% ligne)	Nb fiches RCP	(% ligne)	Nb fiches RCP
Toutes localisations	655	(65)	355	(35)	1010
Tumeurs thoraciques	476	(74)	166	(26)	642
Total	1131	(69)	521	(31)	1652

**Figure 2. Répartition des fiches RCP enregistrées dans le 3C Creuse en 2025 selon l'intitulé de la RCP.****Tableau 4. Nombre de fiches RCP enregistrées dans le 3C Creuse selon la proposition de prise en charge, année 2025.**

	Nb fiches RCP	(%)
Mise en traitement	790	(48)
RCP de recours	510	(31)
Surveillance	222	(13)
Examens complémentaires	122	(7)
Décision reportée	1	(0)
Autre	7	(0)
Total	1652	

Caractéristiques des patients présentés en RCP

L'âge médian des 890 patients présentés en RCP est de 71 ans (intervalle interquartile [63 ; 77 ans]), 72 ans chez les hommes et 69 ans chez les femmes. Le sex-ratio homme-femme est de 1,2.

Tableau 5. Répartition des patients enregistrés en RCP dans le 3C Creuse en 2025 selon l'âge et le sexe.

	Hommes		Femmes		Total	
	Nb patients	(%)	Nb patients	(%)	Nb patients	(%)
Moins de 75 ans	320	(65)	283	(71)	603	(68)
75 ans et plus	173	(35)	114	(29)	287	(32)
Total	493		397		890	

Tableau 6. Répartition des patients enregistrés en RCP dans le 3C Creuse en 2025 selon le département de résidence.

	Nb patients	(%)
Creuse (23)	812	(91)
Haute-Vienne (87)	10	(1)
Corrèze (19)	6	(1)
Charente (16)	0	-
Charente-Maritime (17)	0	-
Deux-Sèvres (79)	0	-
Dordogne (24)	0	-
Gironde (33)	0	-
Landes (40)	0	-
Lot et Garonne (47)	0	-
Pyrénées Atlantiques (64)	0	-
Vienne (86)	0	-
Hors Nouvelle-Aquitaine	57	(6)
Non précisé	5	(1)
Total	890	

Descriptions complémentaires dans les rapports d'activité RCP 2025 spécifiques patients de plus de 75 ans et patients de 15 à 24 ans.

[→ Consulter les rapports](#)

Activité RCP saisie par le secrétariat du 3C Creuse dans le 3C Haute-Vienne

La secrétaire du 3C Creuse a créé 806 fiches RCP dans le 3C Haute-Vienne en 2025. Ces fiches RCP correspondent à des dossiers de patients présentés en RCP du 3C Haute-Vienne par des médecins exerçant dans le 3C Creuse, afin d'avoir un quorum adéquat pour les discussions pluridisciplinaires. Ces fiches RCP sont réparties comme suit dans le tableau 7 et sont comptabilisées dans le bilan du 3C Haute-Vienne.

Tableau 7. Nombre de fiches RCP enregistrées par le 3C Creuse dans des RCP du 3C Haute-Vienne, selon l'intitulé de RCP, année 2025.

	Nb fiches RCP	(%)
Moléculaire	1	(0)
Tumeurs cutanées	18	(2)
Tumeurs digestives	273	(34)
Tumeurs du sein	47	(6)
Tumeurs endocriniennes	3	(0)
Tumeurs gynécologiques	5	(1)
Tumeurs hépatocellulaires	56	(7)
Tumeurs neurologiques	15	(2)
Tumeurs ORL	3	(0)
Tumeurs osseuses et sarcomes	13	(2)
Tumeurs rachidiennes	4	(0)
Tumeurs rares neuroendocrines RENATEN	10	(1)
Tumeurs thoraciques	77	(10)
Tumeurs urologiques	281	(35)
Total	806	

RCP dans le 3C Deux-Sèvres, année 2025

Médecins coordonnateurs 3C : Dr Paul Gesta et Dr Cédric DIEUMEGARD

Secrétariats 3C et RCP (2 ETP) : Sandrine TEXEREAU, Sonia FREDERIC, Marion MASSIAS

2 établissements autorisés pour le traitement du cancer membres du 3C : CH Niort et Polycl Inkermann Niort

Bilan global des RCP

Depuis 2016, les données RCP sont enregistrées dans le Dossier communicant de cancérologie (DCC) K-Process de la région Nouvelle-Aquitaine (DCC Poitou-Charentes initialement). Avant 2016, des données RCP étaient enregistrées dans le système d'information du CH de Niort.

En 2025, il a été organisé **296 RCP dans le 3C Deux-Sèvres**. Toutes les RCP ont eu lieu au CH de Niort.

De plus, le 3C a enregistré 63 réunions pluriprofessionnelles tumeurs cutanées (381 dossiers). Il s'agit de dossiers enregistrés pour des carcinomes basocellulaires ou des tumeurs bénignes ne nécessitant pas de présentation en RCP. Ces dossiers ne sont pas inclus dans ce rapport mais représentent une activité complémentaire du 3C.

Tableau 1. Bilan des Réunions de Concertation Pluridisciplinaire organisées par le 3C Deux-Sèvres en 2025 selon l'intitulé de RCP.

	Réunions		Fiches RCP		Patients
	Nombre	(%)	Nombre	(%)	Nombre
Oncohématologie	2	(1)	2	(0)	2
Oncologie	49	(17)	521	(12)	395
Ostéolyse maligne	15	(5)	46	(1)	42
Tumeurs cutanées	10	(3)	181	(4)	157
Tumeurs digestives	51	(17)	697	(15)	512
Tumeurs endocriniennes	12	(4)	73	(2)	62
Tumeurs gynécologiques	52	(18)	813	(18)	486
Tumeurs ORL	26	(9)	175	(4)	116
Tumeurs thoraciques	51	(17)	1084	(24)	575
Tumeurs urologiques	28	(9)	949	(21)	783
Total	296		4541		2814*

*La somme de la colonne est supérieure à 2 814 patients car un patient peut être présenté dans des réunions de spécialités différentes.

4 541 fiches de Réunion de Concertation Pluridisciplinaire (RCP) ont été enregistrées dans le DCC K-Process en 2025 dans le 3C Deux-Sèvres. Il s'agit des dossiers de **2 814 patients** dont 1 068 (38 %) ont été présentés plusieurs fois dans l'année. Ce sont **108 médecins** différents qui les ont présentés (présentateur non précisé dans 587 fiches RCP (13%).

Pour 1 534 patients il s'agissait d'un premier passage en RCP depuis le début des enregistrements structurés des fiches RCP en Nouvelle-Aquitaine.

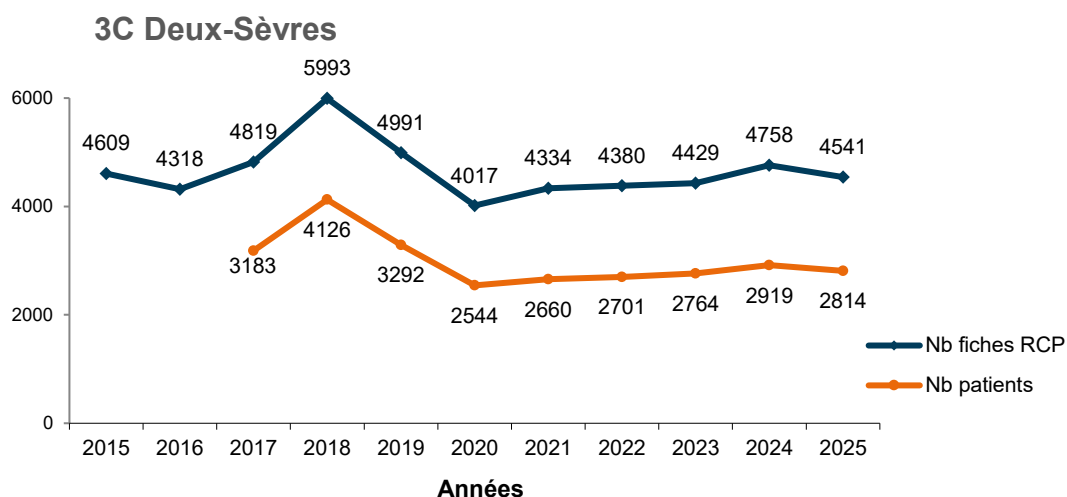


Figure 1. Evolution de l'enregistrement des fiches RCP dans le 3C Deux-Sèvres de 2015 à 2025*.

*Avant 2017, données déclaratives (nb patients non disponible) ; la baisse d'activité entre 2018 et 2020 correspond à l'optimisation des présentations de dossiers en RCP tumeurs cutanées.

Taux d'évolution du nombre de fiches RCP sur les 5 dernières années : +5% entre 2021 et 2025

Tableau 2. Nombre de fiches RCP enregistrées dans le 3C Deux-Sèvres selon le mode de présentation, année 2025.

	Nb fiches RCP	(%)
Discussion pluridisciplinaire en RCP	4431	(98)
Présentation simple	110	(2)
Total	4541	

Tableau 3. Nombre de fiches RCP enregistrées dans le 3C Deux-Sèvres selon l'intitulé de la RCP et l'âge des patients, année 2025.

	Moins de 75 ans		75 ans et plus		Total
	Nb fiches RCP	(% ligne)	Nb fiches RCP	(% ligne)	Nb fiches RCP
Oncohématologie	1	-	1	-	2
Oncologie	330	(63)	191	(37)	521
Ostéolyse maligne	36	(78)	10	(22)	46
Tumeurs cutanées	73	(40)	108	(60)	181
Tumeurs digestives	374	(54)	323	(46)	697
Tumeurs endocriniennes	60	(82)	13	(18)	73
Tumeurs gynécologiques	587	(72)	226	(28)	813
Tumeurs ORL	129	(74)	46	(26)	175
Tumeurs thoraciques	803	(74)	281	(26)	1084
Tumeurs urologiques	533	(56)	416	(44)	949
Total	2926	(64)	1615	(36)	4541

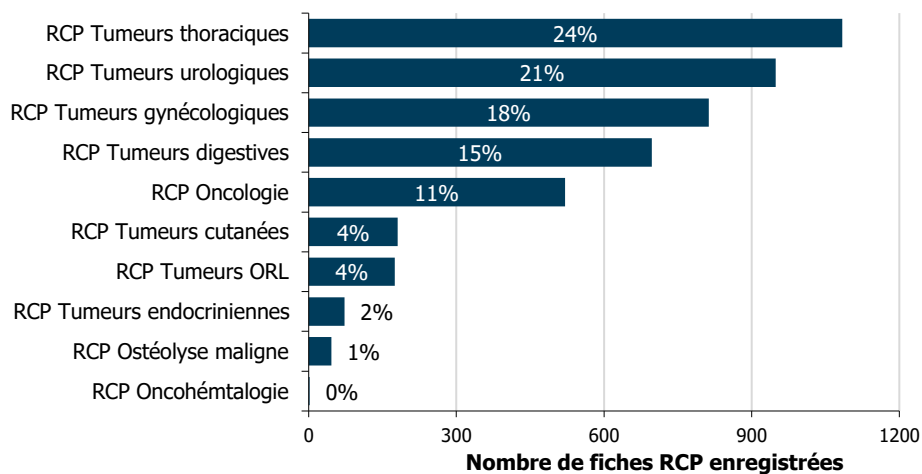


Figure 2. Répartition des fiches RCP enregistrées dans le 3C Deux-Sèvres en 2025 selon l'intitulé de la RCP.

Tableau 4. Nombre de fiches RCP enregistrées dans le 3C Deux-Sèvres selon la proposition de prise en charge, année 2025.

	Nb fiches RCP	(%)
Mise en traitement	2950	(65)
Surveillance	589	(13)
Examens complémentaires	506	(11)
RCP de recours	43	(1)
Décision reportée	34	(1)
Dossier non présenté	2	(0)
Autre	417	(9)
Total	4541	

Caractéristiques des patients présentés en RCP

L'âge médian des 2 814 patients présentés en RCP est de 72 ans (intervalle interquartile [62 ; 79 ans]), 73 ans chez les hommes et 70 ans chez les femmes. Le sex-ratio homme-femme est de 1,3.

Tableau 5. Répartition des patients enregistrés en RCP dans le 3C Deux-Sèvres en 2025 selon l'âge et le sexe.

	Hommes		Femmes		Total	
	Nb patients	(%)	Nb patients	(%)	Nb patients	(%)
Moins de 75 ans	955	(59)	799	(66)	1754	(62)
75 ans et plus	652	(41)	408	(34)	1060	(38)
Total	1607		1207		2814	

Tableau 6. Répartition des patients enregistrés en RCP dans le 3C Deux-Sèvres en 2025 selon le département de résidence.

	Nb patients	(%)
Deux-Sèvres (79)	2572	(91)
Charente-Maritime (17)	76	(3)
Charente (16)	3	(0)
Vienne (86)	3	(0)
Gironde (33)	1	(0)
Haute-Vienne (87)	1	(0)
Corrèze (19)	0	-
Creuse (23)	0	-
Dordogne (24)	0	-
Landes (40)	0	-
Lot et Garonne (47)	0	-
Pyrénées Atlantiques (64)	0	-
Hors Nouvelle-Aquitaine	155	(6)
Non précisé	3	(0)
Total	2814	

Descriptions complémentaires dans les rapports d'activité RCP 2025 spécifiques patients de plus de 75 ans et patients de 15 à 24 ans.

[→ Consulter les rapports](#)

RCP dans le 3C Dordogne, année 2025

Médecin coordonnateur 3C (0,5 ETP) : Dr Bruno HAMMEL

Infirmière 3C (0,5 ETP) : Senami DOSSOU

Secrétariat 3C (0,5 ETP) et secrétariat RCP (1 ETP) : Chrystelle GRANIER-CLEDAT et Camille HOUGRON

5 établissements autorisés pour le traitement du cancer membres du 3C : Hôpital Privé Francheville Périgueux, CH Périgueux, Centre d'imagerie médicale radiothérapie oncologie Périgueux, CI Pasteur Bergerac et CH Bergerac

Bilan global des RCP

Depuis mai 2018, les données RCP sont enregistrées dans le Dossier communicant de cancérologie (DCC) K-Process de la région Nouvelle-Aquitaine. Avant mai 2018, les données RCP étaient enregistrées dans le Dossier Patient du Réseau de Cancérologie d'Aquitaine (DPRC).

En 2025, il a été organisé **339 RCP dans le 3C Dordogne**.

Tableau 1. Bilan des Réunions de Concertation Pluridisciplinaire organisées par le 3C Dordogne en 2025 selon l'intitulé de RCP.

	Réunions		Fiches RCP		Patients
	Nombre	(%)	Nombre	(%)	Nombre
CH Périgueux					
Oncohématologie	20	(6)	133	(3)	121
Oncologie	31	(9)	322	(7)	255
Tumeurs ORL	49	(14)	301	(7)	192
Tumeurs thoraciques	51	(15)	622	(14)	412
Polycl. Francheville					
Tumeurs digestives	51	(15)	554	(13)	428
Tumeurs gynécologiques et du sein	50	(15)	583	(13)	451
Tumeurs thoraciques	39	(12)	173	(4)	130
Tumeurs urologiques	48	(14)	1685	(39)	1466
Total	339		4373		3333*

*La somme de la colonne est supérieure à 3 333 patients car un patient peut être présenté dans des réunions de spécialités différentes.

4 373 fiches de Réunion de Concertation Pluridisciplinaire (RCP) ont été enregistrées dans le DCC K-Process en 2025 dans le 3C Dordogne. Il s'agit des dossiers de **3 333 patients** dont 820 (25 %) ont été présentés plusieurs fois dans l'année. Ce sont **55 médecins** différents qui les ont présentés (présentateur non précisé dans 247 fiches RCP (6%)).

Pour 1 908 patients il s'agissait d'un premier passage en RCP depuis le début des enregistrements structurés des fiches RCP en Nouvelle-Aquitaine.

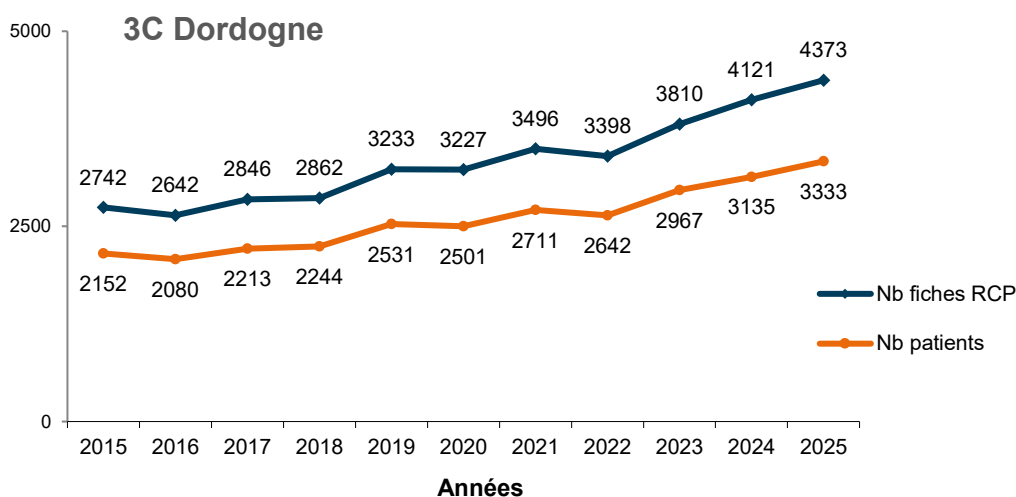


Figure 1. Evolution de l'enregistrement des fiches RCP dans le 3C Dordogne de 2015 à 2025.

Taux d'évolution du nombre de fiches RCP sur les 5 dernières années : +25% entre 2021 et 2025

Tableau 2. Nombre de fiches RCP enregistrées dans le 3C Dordogne selon le mode de présentation, année 2025.

	Nb fiches RCP	(%)
Discussion pluridisciplinaire en RCP	4177	(96)
Présentation simple	196	(4)
Total	4373	

Tableau 3. Nombre de fiches RCP enregistrées dans le 3C Dordogne selon l'intitulé de la RCP et l'âge des patients, année 2025.

	Moins de 75 ans		75 ans et plus		Total
	Nb fiches RCP	(% ligne)	Nb fiches RCP	(% ligne)	
Oncohématologie	66	(50)	67	(50)	133
Oncologie	180	(56)	142	(44)	322
Tumeurs digestives	299	(54)	255	(46)	554
Tumeurs gynécologiques et du sein	407	(70)	176	(30)	583
Tumeurs ORL	217	(72)	84	(28)	301
Tumeurs thoraciques	530	(67)	265	(33)	795
Tumeurs urologiques	1037	(62)	648	(38)	1685
Total	2736	(63)	1637	(37)	4373

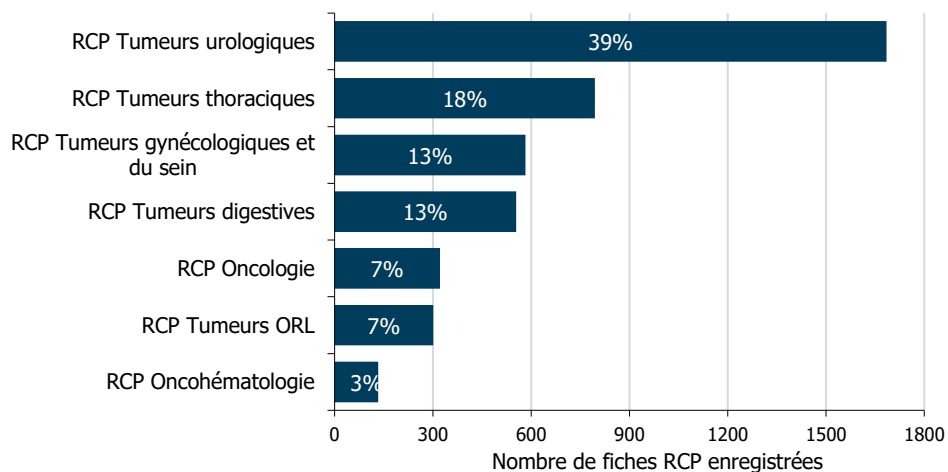


Figure 2. Répartition des fiches RCP enregistrées dans le 3C Dordogne en 2025 selon l'intitulé de la RCP.

Tableau 4. Nombre de fiches RCP enregistrées dans le 3C Dordogne selon la proposition de prise en charge, année 2025.

	Nb fiches RCP	(%)
Mise en traitement	2934	(67)
Surveillance	849	(19)
Examens complémentaires	333	(8)
Décision reportée	89	(2)
RCP de recours	51	(1)
Dossier non présenté	48	(1)
Autre	69	(2)
Total	4373	

Caractéristiques des patients présentés en RCP

L'âge médian des **3 333 patients** présentés en RCP est de 72 ans (intervalle interquartile [65 ; 78 ans]), 72 ans chez les hommes et 71 ans chez les femmes. Le sex-ratio homme-femme est de 2.

Tableau 5. Répartition des patients enregistrés en RCP dans le 3C Dordogne en 2025 selon l'âge et le sexe.

	Hommes		Femmes		Total	
	Nb patients	(%)	Nb patients	(%)	Nb patients	(%)
Moins de 75 ans	1367	(61)	706	(64)	2073	(62)
75 ans et plus	859	(39)	401	(36)	1260	(38)
Total	2226		1107		3333	

Tableau 6. Répartition des patients enregistrés en RCP dans le 3C Dordogne en 2025 selon le département de résidence.

	Nb patients	(%)
Dordogne (24)	3000	(90)
Lot et Garonne (47)	38	(1)
Gironde (33)	34	(1)
Corrèze (19)	21	(1)
Charente (16)	9	(0)
Charente-Maritime (17)	2	(0)
Haute-Vienne (87)	1	(0)
Creuse (23)	0	-
Deux-Sèvres (79)	0	-
Landes (40)	0	-
Pyrénées Atlantiques (64)	0	-
Vienne (86)	0	-
Hors Nouvelle-Aquitaine	12	(0)
Non précisé	216	(7)
Total	3333	

Descriptions complémentaires dans les rapports d'activité RCP 2025 spécifiques patients de plus de 75 ans et patients de 15 à 24 ans.

[→ Consulter les rapports](#)

RCP dans le 3C Haute-Vienne, année 2025

Médecin coordonnateur 3C : Dr Florent HURE-PAPAICONOMOU (partie coordination 3C et tumeurs solides), Dr Liliane REMENIERAS (partie oncohématologie)

Secrétariat RCP – antenne CHU (4 ETP) : Sandrine DURIS, Mylène BLANCHETON, Orane COURIVAUD, Aurélie CARER – antenne Polyclinique Chénieux (1 ETP) : Marion VERRIER

5 établissements autorisés pour le traitement du cancer membres du 3C : CHU Limoges, Polyclinique de Limoges site Chénieux et site Emailleurs-Colombier, CH Saint-Junien, SELARL IMRO Limoges

Bilan global des RCP

Sur le site de la polyclinique de Limoges, les données RCP sont enregistrées dans le Dossier communicant de cancérologie (DCC) K-Process de la région Nouvelle-Aquitaine depuis fin 2019. **Sur le site du CHU de Limoges**, les données RCP sont enregistrées dans le DCC K-Process depuis juillet 2020 (et de façon progressive pour la partie hématologie qui est complète depuis l'année 2024). Avant ces dates, les données RCP étaient enregistrées dans le DPI.

En 2025, il a été organisé **1 378 RCP dans le 3C Haute-Vienne.**

De plus, le 3C a enregistré 22 réunions pluriprofessionnelles Tumeurs urologiques - RIV / PSMA (108 dossiers). Ces dossiers ne sont pas inclus dans ce rapport mais représentent une activité complémentaire du 3C.

Tableau 1. Bilan des Réunions de Concertation Pluridisciplinaire organisées par le 3C Haute-Vienne en 2025 selon l'intitulé de RCP.

	Réunions		Fiches RCP		Patients
	Nombre	(%)	Nombre	(%)	Nombre
Antenne CHU Limoges					
Moléculaire	20	(1)	85	(0)	68
Oncohématologie - greffe	42	(3)	229	(1)	144
Oncohématologie - immunopathologie	47	(3)	217	(1)	178
Oncohématologie - lymphoïde	51	(4)	901	(4)	493
Oncohématologie - myéloïde	48	(3)	433	(2)	334
Oncohématologie - Myélome - (Limoges - Brive)	46	(3)	264	(1)	210
Oncologie	101	(7)	1573	(7)	1012
Oncopédiatrie - génétique	3	(0)	9	(0)	9
Oncopédiatrie - hématologie et greffe	3	(0)	4	(0)	3
Oncopédiatrie - neurologique	14	(1)	23	(0)	16
Oncopédiatrie - tumeurs osseuses	4	(0)	5	(0)	2
Oncopédiatrie - tumeurs viscérales et Hodgkin	12	(1)	17	(0)	9
Soins de support	10	(1)	61	(0)	52
Toxicité des immunothérapies*	1	(0)	5	(0)	5
Tumeurs cutanées	48	(3)	1385	(6)	752
Tumeurs digestives	50	(4)	1634	(7)	910
Tumeurs digestives - Tumeurs superficielles tube digestif*	1	(0)	3	(0)	3
Tumeurs du sein	49	(4)	1238	(5)	575
Tumeurs endocriniennes	38	(3)	309	(1)	217
Tumeurs gynécologiques	47	(3)	734	(3)	340
Tumeurs hépatocellulaires	48	(3)	736	(3)	461
Tumeurs neurologiques	47	(3)	790	(3)	420
Tumeurs ophtalmologiques	3	(0)	3	(0)	3
Tumeurs ORL	49	(4)	647	(3)	359
Tumeurs osseuses et sarcomes	62	(4)	790	(3)	372
Tumeurs rachidiennes	45	(3)	184	(1)	133
Tumeurs rares gynécologiques TMRG	21	(2)	44	(0)	27
Tumeurs rares neuroendocrines RENATEN	39	(3)	202	(1)	142
Tumeurs rares ORL	20	(1)	27	(0)	22
Tumeurs thoraciques	104	(8)	3778	(16)	1630
Tumeurs urologiques	52	(4)	2426	(10)	1597
<i>Sous-total CHU Limoges</i>	<i>1125</i>		<i>18756</i>		<i>8541</i>
Antenne Polycl. Limoges					
Oncologie	48	(3)	1449	(6)	1103
Tumeurs cutanées	38	(3)	198	(1)	161
Tumeurs digestives	46	(3)	656	(3)	430
Tumeurs gynécologiques	45	(3)	870	(4)	626
Tumeurs neurologiques	7	(1)	47	(0)	42
Tumeurs ORL	3	(0)	18	(0)	16
Tumeurs thoraciques	21	(2)	165	(1)	106
Tumeurs urologiques	45	(3)	1281	(5)	1066
<i>Sous-total Polycl. Limoges</i>	<i>253</i>		<i>4684</i>		<i>2905</i>
Total	1378		23440		11234**

*RCP mises en place en novembre ou décembre 2025

**La somme de la colonne est supérieure à 11 234 patients car un patient peut être présenté dans des réunions de spécialités différentes.

23 440 fiches de Réunion de Concertation Pluridisciplinaire (RCP) ont été enregistrées dans le DCC K-Process en 2025 dans le 3C Haute-Vienne. Il s'agit des dossiers de 11 234 patients dont 5 610 (50 %) ont été présentés plusieurs fois dans l'année. Ce sont 244 médecins différents qui les ont présentés (présentateur non précisé dans 9 924 fiches RCP (42%)).

Pour 5 126 patients il s'agissait d'un premier passage en RCP depuis le début des enregistrements structurés des fiches RCP en Nouvelle-Aquitaine.

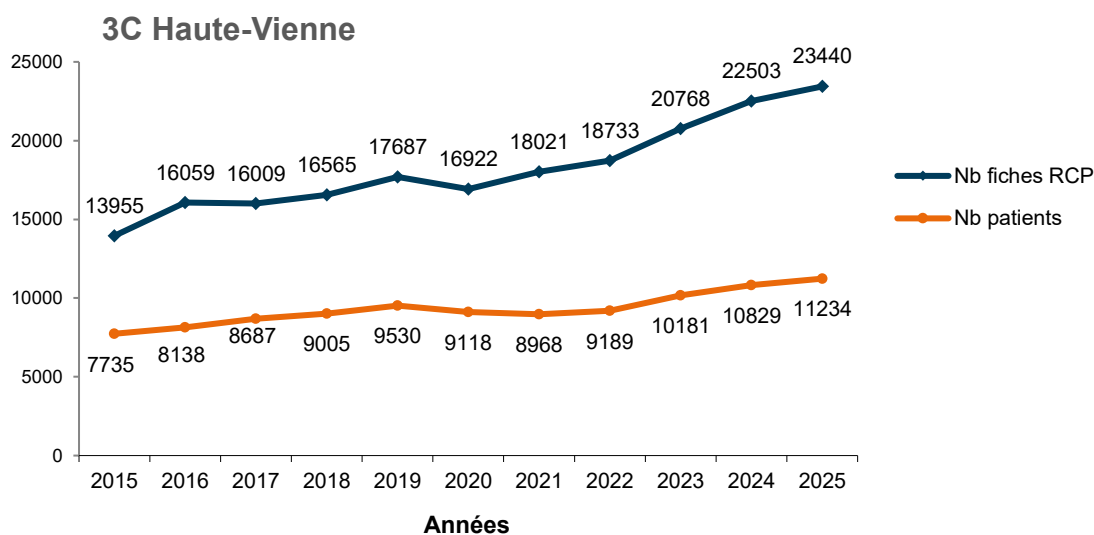


Figure 1. Evolution de l'enregistrement des fiches RCP dans le 3C Haute-Vienne de 2015 à 2025.

Taux d'évolution du nombre de fiches RCP sur les 5 dernières années : +30% entre 2021 et 2025

Tableau 2. Nombre de fiches RCP enregistrées dans le 3C Haute-Vienne selon le mode de présentation, année 2025.

	Nb fiches RCP	(%)
Discussion pluridisciplinaire en RCP	21998	(94)
Présentation simple	1442	(6)
Total	23440	

Tableau 3. Nombre de fiches RCP enregistrées dans le 3C Haute-Vienne selon l'intitulé de la RCP et l'âge des patients, année 2025.

	Moins de 75 ans		75 ans et plus		Total
	Nb fiches RCP	(% ligne)	Nb fiches RCP	(% ligne)	Nb fiches RCP
Moléculaire	73	(86)	12	(14)	85
Oncohématologie	1395	(68)	649	(32)	2044
Oncologie	2129	(70)	893	(30)	3022
Oncopédiatrie	58	(100)	0	(0)	58
Soins de support	51	(84)	10	(16)	61
Toxicité des immunothérapies	4	-	1	-	5
Tumeurs cutanées	868	(55)	715	(45)	1583
Tumeurs digestives	1478	(64)	815	(36)	2293
Tumeurs du sein	905	(73)	333	(27)	1238
Tumeurs endocriniennes	270	(87)	39	(13)	309
Tumeurs gynécologiques	1157	(72)	447	(28)	1604
Tumeurs hépatocellulaires	510	(69)	226	(31)	736
Tumeurs neurologiques	655	(78)	182	(22)	837
Tumeurs ophtalmologiques	0	-	3	-	3
Tumeurs ORL	517	(78)	148	(22)	665
Tumeurs osseuses et sarcomes	608	(77)	182	(23)	790
Tumeurs rachidiennes	125	(68)	59	(32)	184
Tumeurs rares gynécologiques TMRG	33	(75)	11	(25)	44
Tumeurs rares neuroendocrines RENATEN	136	(67)	66	(33)	202
Tumeurs rares ORL	18	-	9	-	27
Tumeurs thoraciques	2884	(73)	1059	(27)	3943
Tumeurs urologiques	2360	(64)	1347	(36)	3707
Total	16234	(69)	7206	(31)	23440

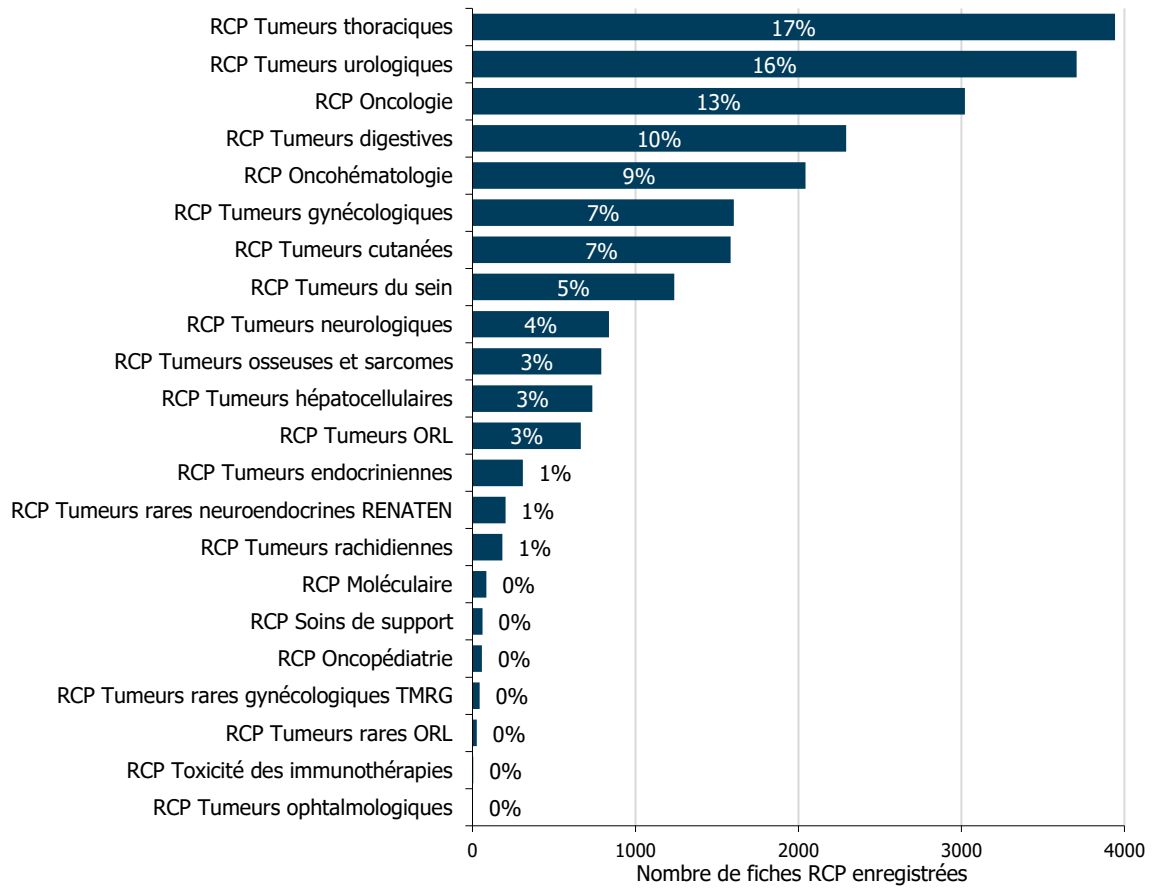


Figure 2. Répartition des fiches RCP enregistrées dans le 3C Haute-Vienne en 2025 selon l'intitulé de la RCP.

Tableau 4. Nombre de fiches RCP enregistrées dans le 3C Haute-Vienne selon la proposition de prise en charge, année 2025.

	Nb fiches RCP	(%)
Mise en traitement	13552	(58)
Surveillance	3614	(15)
Examens complémentaires	3370	(14)
Décision reportée	553	(2)
Dossier non présenté	115	(1)
RCP de recours	80	(0)
Autre	2156	(9)
Total	23440	

Caractéristiques des patients présentés en RCP

L'âge médian des 11 234 patients présentés en RCP est de 70 ans (intervalle interquartile [61 ; 77 ans]), 71 ans chez les hommes et 69 ans chez les femmes. Le sex-ratio homme-femme est de 1,3.

Tableau 5. Répartition des patients enregistrés en RCP dans le 3C Haute-Vienne en 2025 selon l'âge et le sexe.

	Hommes		Femmes		Total	
	Nb patients	(%)	Nb patients	(%)	Nb patients	(%)
Moins de 75 ans	4178	(65)	3290	(69)	7468	(67)
75 ans et plus	2264	(35)	1502	(31)	3766	(33)
Total	6442		4792		11234	

Tableau 6. Répartition des patients enregistrés en RCP dans le 3C Haute-Vienne en 2025 selon le département de résidence.

	Nb patients	(%)
Haute-Vienne (87)	6180	(55)
Creuse (23)	1435	(13)
Corrèze (19)	981	(9)
Dordogne (24)	628	(6)
Charente (16)	526	(5)
Vienne (86)	26	(0)
Charente-Maritime (17)	16	(0)
Lot et Garonne (47)	6	(0)
Gironde (33)	5	(0)
Deux-Sèvres (79)	2	(0)
Landes (40)	2	(0)
Pyrénées Atlantiques (64)	2	(0)
Hors Nouvelle-Aquitaine	1127	(10)
Non précisé	298	(3)
Total	11234	

Descriptions complémentaires dans les rapports d'activité RCP 2025 spécifiques patients de plus de 75 ans et patients de 15 à 24 ans.

[→ Consulter les rapports](#)

RCP dans le 3C Institut Bergonié, année 2025

Médecin coordonnateur 3C (0,5 ETP) : Dr Odile DUGUEY-CACHET

Cadre de santé 3C : Valérie DE CHABALIER

Infirmiers 3C (2 ETP) : Isabelle POUBLAN, Delphine SAINT MARC

Secrétariat 3C/RCP (1,8 ETP) : Lydia BENGHERADA SINEUS, Sandra GUDOLLE ; secrétariat des RCP assuré conjointement avec les différents secrétariats de l'Institut Bergonié

4 établissements autorisés pour le traitement du cancer membres du 3C : Institut Bergonié, MSP Bagatelle Talence, CI Jean Villar Bruges, CI St Augustin Bordeaux

Bilan global des RCP

En 2025, il existait 18 RCP, dont :

- 9 ont fait l'objet d'enregistrement de **comptes rendus médicaux (format texte non structuré) dans le dossier patient informatisé de l'Institut Bergonié** (Hôpital Manager),
- 9 ont fait l'objet d'enregistrement de **fiches RCP (format structuré) dans le dossier patient informatisé de l'Institut Bergonié** (Hôpital Manager – module e-RCP) ou **dans le Dossier communicant de cancérologie (DCC) K-Process de la région Nouvelle-Aquitaine** (pour les patients non connus de l'Institut Bergonié des RCP tumeurs urologiques, tumeurs gynécologiques, tumeurs du sein post-opératoire, tumeurs digestives et tumeurs thoraciques),

Tous les dossiers, quel que soit le type d'enregistrement, ont fait l'objet d'un compte-rendu mentionnant la proposition de la RCP, transmis aux correspondants médicaux et tracé dans le dossier patient.

On différencie **3 types de RCP** :

RCP d'organe : 954 réunions et 17 508 dossiers inscrits

- Avec fiches RCP structurées : RCP tumeurs digestives, RCP tumeurs gynécologiques, RCP tumeurs du sein post-opératoire, RCP tumeurs thoraciques, RCP tumeurs urologiques, RCP sarcome (pour les dossiers ayant un diagnostic de sarcome confirmé). Les RCP tumeurs rares gynécologiques (271 dossiers) sont saisies sur la plateforme nationale TMRG.
- Avec comptes rendus non structurés : RCP thyroïde (847 dossiers), RCP Hématologie (931 dossiers), RCP LMC (69 dossiers), Comité Sein (patients présents, 775 dossiers), comité VADS (patients présents, 383 dossiers).

RCP transversales :

- Avec fiches RCP structurées : RCP douleur chronique réfractaire, RCP Oncogériatrie.

RCP oncologie médicale :

- Avec comptes rendus non structurés : RCO Essais précoces (3788 dossiers), RCO Onco-sein (1 441 dossiers), RCO gynécologie (50 dossiers), RCO FRESH (1915 dossiers).

De plus, le 3C comptabilise 3 réunions pluriprofessionnelles (RPP) : RPP Oncogénétique séno-gynéco (665 dossiers), RPP Oncogénétique digestif (193 dossiers), RPP Radio-sénologie (924 dossiers). Ces dossiers ne sont pas inclus dans ce rapport mais représentent une activité complémentaire du 3C.

La suite du rapport concerne les RCP ayant fait l'objet d'enregistrement de fiches RCP (format structuré).

Tableau 1. Répartition des fiches RCP enregistrées dans le 3C Institut Bergonié en 2024 et 2025 selon le système d'information utilisé.

	Année 2024		Année 2025	
	Nb fiches RCP	(%)	Nb fiches RCP	(%)
Hopital Manager - e-RCP, fiche générique	10464	(78)	10845	(79)
DCC K-Process	2903	(22)	2940	(21)
Total	13367		13785	

Depuis septembre 2023, les demandes d'avis en RCP pour des patients non connus de l'Institut Bergonié se font via le DCC K-Process pour les RCP tumeurs gynécologiques, tumeurs du sein post-opératoire, tumeurs digestives et tumeurs thoraciques, comme cela est fait pour les RCP tumeurs urologiques depuis 2019.

En 2025, il a été organisé 524 RCP dans le 3C Institut Bergonié, avec des fiches RCP enregistrées dans un format structuré.

Tableau 2. Bilan des Réunions de Concertation Pluridisciplinaire organisées par le 3C Institut Bergonié en 2025 selon l'intitulé de RCP

	Réunions		Fiches RCP		Patients
	Nombre	(%)	Nombre	(%)	Nombre
Douleur chronique réfractaire	36	(7)	116	(1)	90
Oncogériatrie	48	(9)	149	(1)	145
Sarcome	49	(9)	2139	(16)	1430
Tumeurs digestives	97	(19)	2721	(20)	1178
Tumeurs du sein post-opératoire	99	(19)	1955	(14)	1424
Tumeurs gynécologiques	53	(10)	1546	(11)	896
Tumeurs thoraciques	55	(10)	2396	(17)	1196
Tumeurs urologiques	87	(17)	2763	(20)	1816
Total	524		13785		7721*

*La somme de la colonne est supérieure à 7 721 patients car un patient peut être présenté dans des réunions de spécialités différentes.

13 785 comptes rendus de Réunion de Concertation Pluridisciplinaire (RCP) ont été enregistrés au moyen de la fiche RCP en 2025 dans le 3C Institut Bergonié (dans le dossier patient Informatisé de l'Institut Bergonié ou dans K-Process). Il s'agit des dossiers de **7 721 patients** dont 3 252 (42 %) ont été présentés plusieurs fois dans l'année. Ce sont **99 médecins** différents qui les ont présentés (présentateur non précisé dans 5 705 fiches RCP (41%)).

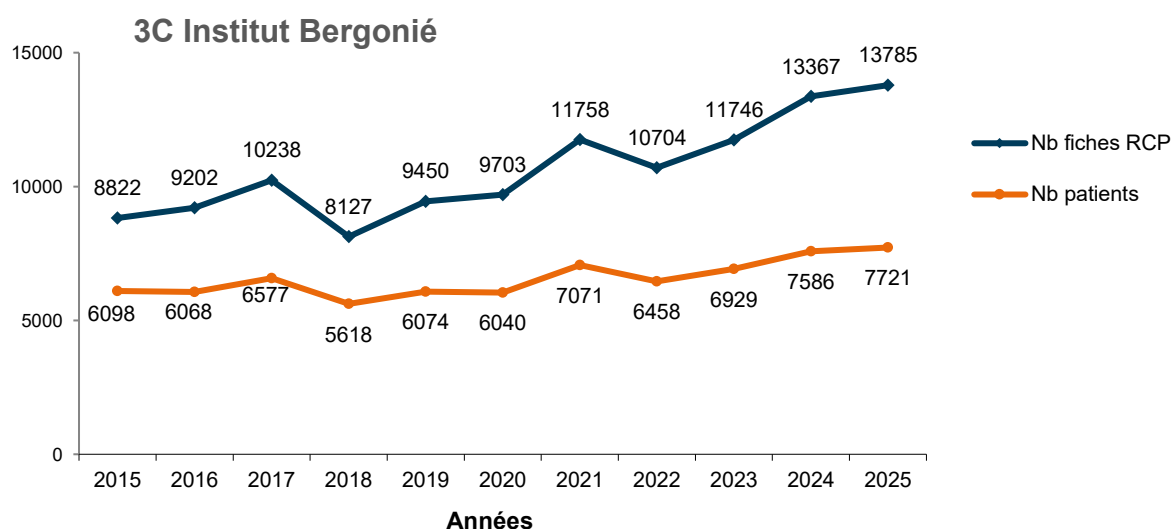


Figure 1. Evolution de l'enregistrement des fiches RCP dans le 3C Institut Bergonié de 2015 à 2025*.

*De 2018 à 2020, des fiches RCP n'ont pas été enregistrées dans un contexte de réorganisation des secrétariats à l'Institut.

Taux d'évolution du nombre de fiches RCP sur les 5 dernières années : +17% entre 2021 et 2025

Tableau 3. Nombre de fiches RCP enregistrées dans le 3C Institut Bergonié selon le mode de présentation, année 2025.

	Nb fiches RCP	(%)
Discussion pluridisciplinaire en RCP	13710	(99)
Présentation simple	75	(1)
Total	13785	

Tableau 4. Nombre de fiches RCP du 3C Institut Bergonié selon l'intitulé de la RCP et l'âge des patients, année 2025.

	Moins de 75 ans		75 ans et plus		Total
	Nb fiches RCP	(% ligne)	Nb fiches RCP	(% ligne)	Nb fiches RCP
Douleur chronique réfractaire	102	(88)	14	(12)	116
Oncogériatrie	51	(34)	98	(66)	149
Sarcome	1731	(81)	408	(19)	2139
Tumeurs digestives	2031	(75)	690	(25)	2721
Tumeurs du sein post-opératoire	1658	(85)	297	(15)	1955
Tumeurs gynécologiques	1173	(76)	373	(24)	1546
Tumeurs thoraciques	1807	(75)	589	(25)	2396
Tumeurs urologiques	1760	(64)	1003	(36)	2763
Total	10313	(75)	3472	(25)	13785

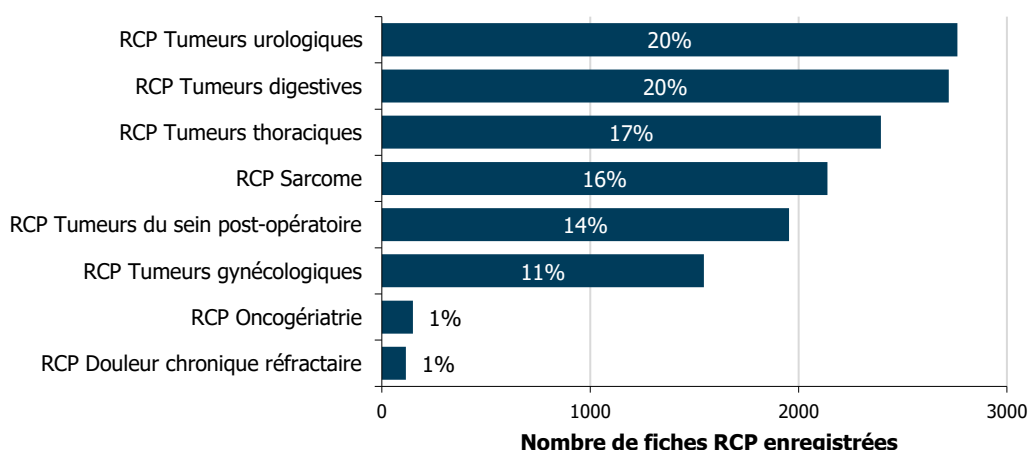


Figure 2. Répartition des fiches RCP enregistrées (format structuré) dans le 3C Institut Bergonié en 2025 selon l'intitulé de la RCP.

Tableau 5. Nombre de fiches RCP du 3C Institut Bergonié selon la proposition de prise en charge, année 2025.

	Nb fiches RCP	(%)
Mise en traitement, soins spécifiques du cancer	7032	(51)
Surveillance	1251	(9)
Examens complémentaires	1115	(8)
Décision reportée	504	(4)
Soins de support / palliatifs	215	(2)
RCP de recours	81	(1)
Dossier non présenté	42	(0)
Autre	270	(2)
Non précisé	3275	(24)
Total	13785	

Caractéristiques des patients présentés en RCP

L'âge médian des **7 721 patients** présentés en RCP est de 67 ans (intervalle interquartile [56 ; 75 ans]), 70 ans chez les hommes et 65 ans chez les femmes. Le sex-ratio homme-femme est de 0,8.

Tableau 6. Répartition des patients enregistrés en RCP dans le 3C Institut Bergonié en 2025 selon l'âge et le sexe.

	Hommes		Femmes		Total	
	Nb patients	(%)	Nb patients	(%)	Nb patients	(%)
Moins de 75 ans	2345	(69)	3394	(79)	5739	(74)
75 ans et plus	1071	(31)	911	(21)	1982	(26)
Total	3416		4305		7721	

Tableau 7. Répartition des patients enregistrés en RCP dans le 3C Institut Bergonié en 2025 selon le département de résidence.

	Nb patients	(%)
Gironde (33)	3621	(47)
Charente-Maritime (17)	872	(11)
Dordogne (24)	702	(9)
Lot et Garonne (47)	580	(8)
Landes (40)	481	(6)
Charente (16)	382	(5)
Pyrénées Atlantiques (64)	375	(5)
Deux-Sèvres (79)	89	(1)
Corrèze (19)	67	(1)
Haute-Vienne (87)	54	(1)
Vienne (86)	29	(0)
Creuse (23)	11	(0)
Hors Nouvelle-Aquitaine	232	(3)
Non précisé	226	(3)
Total	7721	

Descriptions complémentaires dans les rapports d'activité RCP 2025 spécifiques patients de plus de 75 ans et patients de 15 à 24 ans.

[→ Consulter les rapports](#)

RCP dans le 3C Landes, année 2025

Médecin coordonnateur 3C (0,5 ETP) : Dr Maïté BECERRO-HALLARD

Infirmière 3C (0,5 ETP) : Sophie SAKWA

Secrétariat 3C (0,5 ETP) et secrétariat RCP (1,25 ETP) : Véronique RABILLON et Aurore TAUZIN

3 établissements autorisés pour le traitement du cancer membres du 3C : CH Mont de Marsan, CH Dax et CI Jean Le Bon Dax

Bilan global des RCP

Depuis fin janvier 2019, **les données RCP sont enregistrées dans le Dossier communicant de cancérologie (DCC) K-Process de la région Nouvelle-Aquitaine**. Avant fin janvier 2019, les données RCP étaient enregistrées dans le Dossier Patient du Réseau de Cancérologie d'Aquitaine (DPRC).

En 2025, il a été organisé **193 RCP dans le 3C Landes**.

De plus, le 3C a enregistré 18 réunions pluriprofessionnelles oncohématologie – lymphome (26 dossiers), 24 réunions pluriprofessionnelles tumeurs du sein – diagnostic (352 dossiers, pour avis sur mammographie, sans histologie) et 1 réunion pluriprofessionnelle tumeurs endocriniennes (2 dossiers). Ces dossiers ne sont pas inclus dans ce rapport mais représentent une activité complémentaire du 3C.

Tableau 1. Bilan des Réunions de Concertation Pluridisciplinaire organisées par le 3C Landes en 2025 selon l'intitulé de RCP.

	Réunions		Fiches RCP		Patients
	Nombre	(%)	Nombre	(%)	Nombre
Soins de support, CH Dax	6	(3)	8	(0)	7
Tumeurs cutanées ¹	23	(12)	192	(5)	182
Tumeurs digestives, CH Dax	23	(12)	336	(9)	274
Tumeurs digestives ¹	49	(25)	555	(15)	354
Tumeurs gynécologiques et du sein ²	24	(12)	809	(22)	535
Tumeurs ORL ¹	20	(10)	58	(2)	52
Tumeurs thoraciques ³	25	(13)	691	(19)	495
Tumeurs urologiques ¹	23	(12)	962	(27)	832
Total	193		3611		2675*

¹ Visioconférence CH Dax et CH Mont de Marsan

² Visioconférence CH Dax, CH Mt de Marsan et CIL Dax

³ Visioconférence CH Dax, CH Mont de Marsan et CI Belharra Bayonne

* La somme de la colonne est supérieure à 2 675 patients car un patient peut être présenté dans des réunions de spécialités différentes.

3 611 fiches de Réunion de Concertation Pluridisciplinaire (RCP) ont été enregistrées dans le DCC K-Process en 2025 dans le 3C des Landes. Il s'agit des dossiers de **2 675 patients** dont 736 (28 %) ont été présentés plusieurs fois dans l'année. Ce sont **98 médecins** différents qui les ont présentés (présentateur non précisé dans 249 fiches RCP (7%)).

Pour 1 812 patients il s'agissait d'un premier passage en RCP depuis le début des enregistrements structurés des fiches RCP en Nouvelle-Aquitaine.

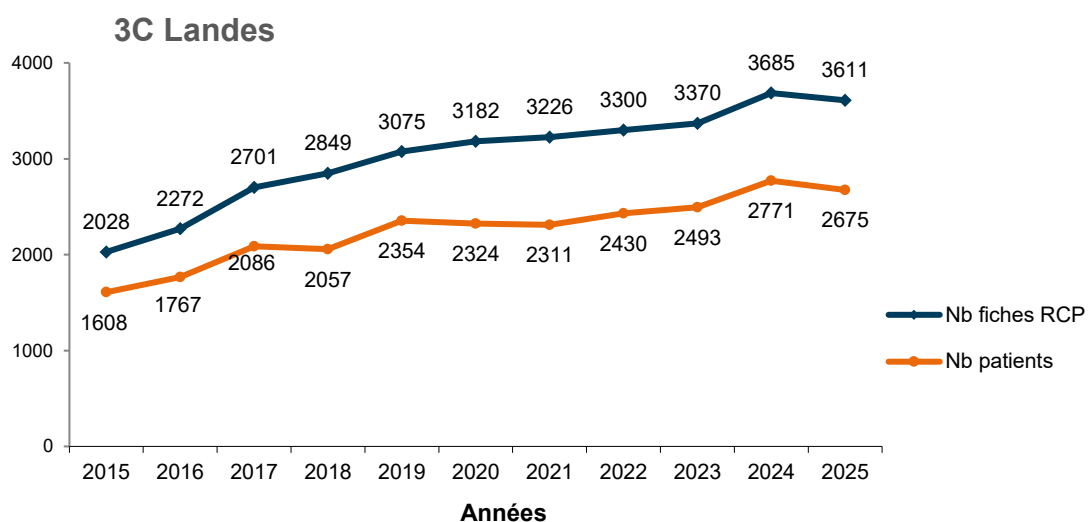


Figure 1. Evolution de l'enregistrement des fiches RCP dans le 3C Landes de 2015 à 2025.

Taux d'évolution du nombre de fiches RCP sur les 5 dernières années : +12% entre 2021 et 2025

Tableau 2. Nombre de fiches RCP enregistrées dans le 3C Landes selon le mode de présentation, année 2025.

	Nb fiches RCP	(%)
Discussion pluridisciplinaire en RCP	2823	(78)
Présentation simple	788	(22)
Total	3611	

Tableau 3. Nombre de fiches RCP enregistrées dans le 3C Landes selon l'intitulé de la RCP et l'âge des patients, année 2025.

	Moins de 75 ans		75 ans et plus		Total
	Nb fiches RCP	(% ligne)	Nb fiches RCP	(% ligne)	Nb fiches RCP
Soins de support	4	-	4	-	8
Tumeurs cutanées	71	(37)	121	(63)	192
Tumeurs digestives	516	(58)	375	(42)	891
Tumeurs gynécologiques et du sein	595	(73)	214	(27)	809
Tumeurs ORL	37	(64)	21	(36)	58
Tumeurs thoraciques	511	(74)	180	(26)	691
Tumeurs urologiques	573	(60)	389	(40)	962
Total	2307	(64)	1304	(36)	3611

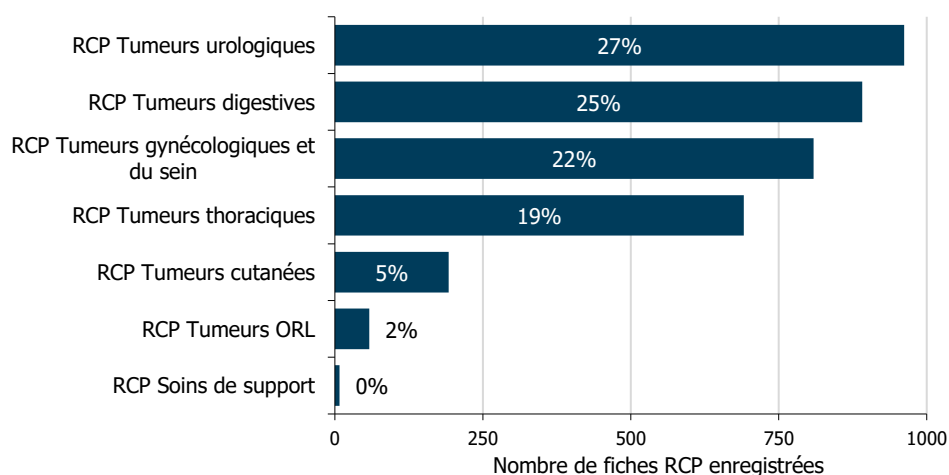


Figure 2. Répartition des fiches RCP enregistrées dans le 3C Landes en 2025 selon l'intitulé de la RCP.

Tableau 4. Nombre de fiches RCP enregistrées dans le 3C Landes selon la proposition de prise en charge, année 2025.

	Nb fiches RCP	(%)
Mise en traitement	2443	(68)
Surveillance	568	(16)
Examens complémentaires	370	(10)
RCP de recours	36	(1)
Décision reportée	23	(1)
Autre	171	(5)
Total	3611	

Caractéristiques des patients présentés en RCP

L'âge médian des **2 675 patients** présentés en RCP est de 72 ans (intervalle interquartile [65 ; 79 ans]), 73 ans chez les hommes et 71 ans chez les femmes. Le sex-ratio homme-femme est de 1,4.

Tableau 5. Répartition des patients enregistrés en RCP dans le 3C Landes en 2025 selon l'âge et le sexe.

	Hommes		Femmes		Total	
	Nb patients	(%)	Nb patients	(%)	Nb patients	(%)
Moins de 75 ans	919	(60)	735	(65)	1654	(62)
75 ans et plus	625	(40)	396	(35)	1021	(38)
Total	1544		1131		2675	

Tableau 6. Répartition des patients enregistrés en RCP dans le 3C Landes en 2025 selon le département de résidence.

	Nb patients	(%)
Landes (40)	2342	(88)
Pyrénées Atlantiques (64)	52	(2)
Lot et Garonne (47)	7	(0)
Gironde (33)	6	(0)
Charente (16)	0	-
Charente-Maritime (17)	0	-
Corrèze (19)	0	-
Creuse (23)	0	-
Deux-Sèvres (79)	0	-
Dordogne (24)	0	-
Haute-Vienne (87)	0	-
Vienne (86)	0	-
Hors Nouvelle-Aquitaine	228	(9)
Non précisé	40	(2)
Total	2675	

Descriptions complémentaires dans les rapports d'activité RCP 2025 spécifiques patients de plus de 75 ans et patients de 15 à 24 ans.

→ [Consulter les rapports](#)

RCP dans le 3C Libourne, année 2025

Médecin coordonnateur 3C (0,5 ETP) : poste non pourvu

Cadre de santé 3C : Justine BERTRAND

Qualiticien 3C : Julien BAUTE

Infirmière 3C (1 ETP) : Martine CASTEL et Dominique DONDA

Secrétariats 3C et RCP (1 ETP) : Prescillia LABELLE

1 établissement autorisé pour le traitement du cancer membre du 3C : CH Libourne

Bilan global des RCP

Depuis juillet 2018, les données RCP sont enregistrées dans le Dossier communicant de cancérologie (DCC) K-Process de la région Nouvelle-Aquitaine. Avant juillet 2018, les données RCP étaient enregistrées dans le Dossier Patient du Réseau de Cancérologie d'Aquitaine (DPRC).

En 2025, il a été organisé **191 RCP dans le 3C Libourne**. Toutes les RCP ont eu lieu au CH de Libourne.

Tableau 1. Bilan des Réunions de Concertation Pluridisciplinaire organisées par le 3C Libourne en 2025 selon l'intitulé de RCP.

	Réunions		Fiches RCP		Patients
	Nombre	(%)	Nombre	(%)	Nombre
Oncohématologie	44	(23)	344	(13)	270
Tumeurs cutanées	12	(6)	61	(2)	58
Tumeurs digestives	23	(12)	501	(20)	359
Tumeurs gynécologiques et du sein	22	(12)	468	(18)	261
Tumeurs ORL	29	(15)	175	(7)	122
Tumeurs thoraciques	38	(20)	553	(22)	379
Tumeurs urologiques	23	(12)	465	(18)	406
Total	191		2567		1804*

*La somme de la colonne est supérieure à 1 804 patients car un patient peut être présenté dans des réunions de spécialités différentes.

2 567 fiches de Réunion de Concertation Pluridisciplinaire (RCP) ont été enregistrées dans le DCC K-Process en 2025 dans le 3C Libourne. Il s'agit des dossiers de **1 804 patients** dont 569 (32 %) ont été présentés plusieurs fois dans l'année. Ce sont **55 médecins** différents qui les ont présentés (présentateur non précisé dans 457 fiches RCP (18%).

Pour 1 151 patients il s'agissait d'un premier passage en RCP depuis le début des enregistrements structurés des fiches RCP en Nouvelle-Aquitaine.

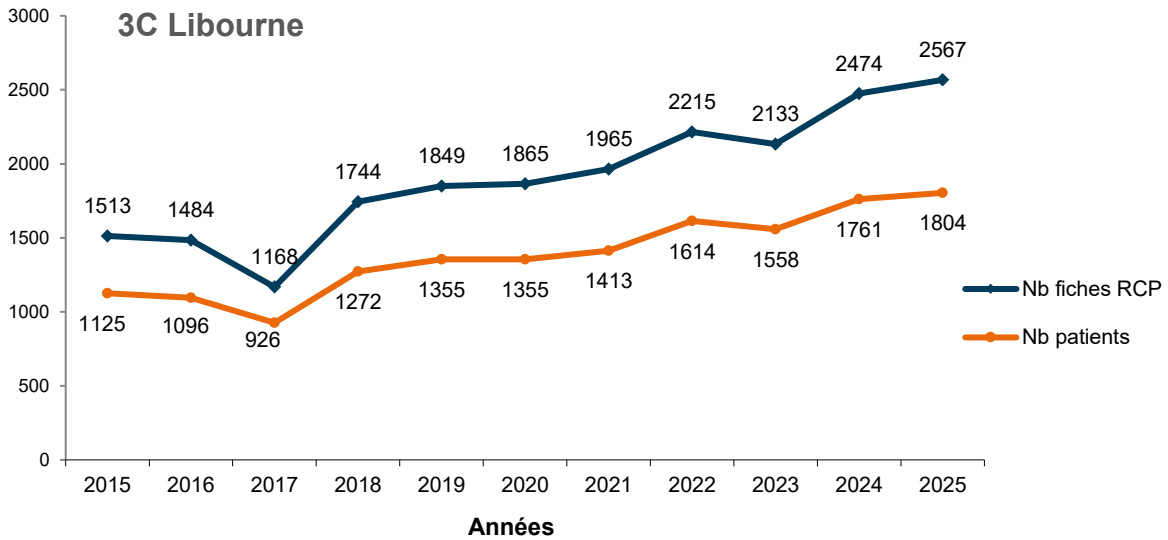


Figure 1. Evolution de l'enregistrement des fiches RCP dans le 3C Libourne de 2015 à 2025*.

*De février à décembre 2023, les RCP Tumeurs gynécologiques et du sein ont été interrompues en l'absence d'oncologue médical spécialisé, reprise en 2024. En 2017, 437 fiches RCP n'ont pas été enregistrées (congé maternité secrétariat non remplacé), elles ne sont donc pas représentées sur cette figure. En réalité, il y a eu 1 605 dossiers présentés en 2017.

Taux d'évolution du nombre de fiches RCP sur les 5 dernières années : +31% entre 2021 et 2025

Tableau 2. Nombre de fiches RCP enregistrées dans le 3C Libourne selon le mode de présentation, année 2025.

	Nb fiches RCP	(%)
Discussion pluridisciplinaire en RCP	2533	(99)
Présentation simple	34	(1)
Total	2567	

Tableau 3. Nombre de fiches RCP enregistrées dans le 3C Libourne selon l'intitulé de la RCP et l'âge des patients, année 2025.

	Moins de 75 ans		75 ans et plus		Total
	Nb fiches RCP	(% ligne)	Nb fiches RCP	(% ligne)	
Oncohématologie	180	(52)	164	(48)	344
Tumeurs cutanées	24	(39)	37	(61)	61
Tumeurs digestives	300	(60)	201	(40)	501
Tumeurs gynécologiques et du sein	319	(68)	149	(32)	468
Tumeurs ORL	133	(76)	42	(24)	175
Tumeurs thoraciques	373	(67)	180	(33)	553
Tumeurs urologiques	265	(57)	200	(43)	465
Total	1594	(62)	973	(38)	2567

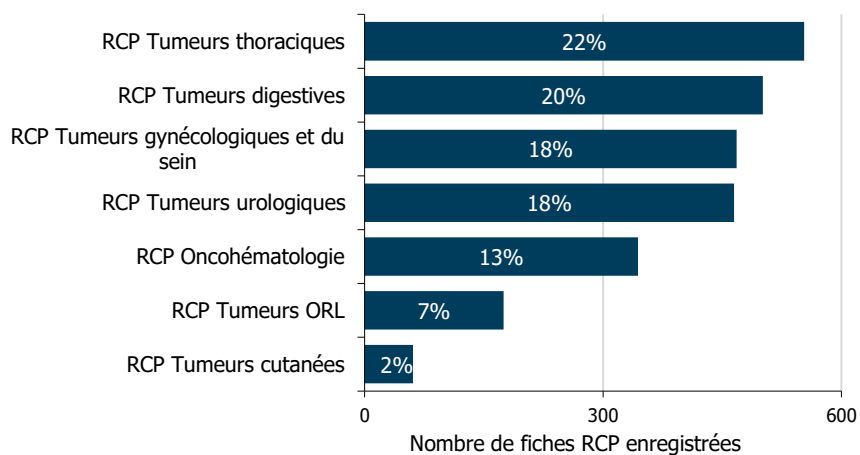


Figure 2. Répartition des fiches RCP enregistrées dans le 3C Libourne en 2025 selon l'intitulé de la RCP.

Tableau 4. Nombre de fiches RCP enregistrées dans le 3C Libourne selon la proposition de prise en charge, année 2025

	Nb fiches RCP	(%)
Mise en traitement	1714	(67)
Surveillance	345	(13)
Examens complémentaires	227	(9)
RCP de recours	121	(5)
Décision reportée	65	(3)
Dossier non présenté	1	(0)
Autre	94	(4)
Total	2567	

Caractéristiques des patients présentés en RCP

L'âge médian des **1 804 patients** présentés en RCP est de 72 ans (intervalle interquartile [64 ; 79 ans]), 73 ans chez les hommes et 72 ans chez les femmes. Le sex-ratio homme-femme est de 1,4.

Tableau 5. Répartition des patients enregistrés en RCP dans le 3C Libourne en 2025 selon l'âge et le sexe.

	Hommes		Femmes		Total	
	Nb patients	(%)	Nb patients	(%)	Nb patients	(%)
Moins de 75 ans	644	(61)	455	(61)	1099	(61)
75 ans et plus	417	(39)	288	(39)	705	(39)
Total	1061		743		1804	

Tableau 6. Répartition des patients enregistrés en RCP dans le 3C Libourne en 2025 selon le département de résidence.

	Nb patients	(%)
Gironde (33)	1182	(66)
Dordogne (24)	266	(15)
Charente-Maritime (17)	79	(4)
Lot et Garonne (47)	14	(1)
Charente (16)	13	(1)
Landes (40)	1	(0)
Vienne (86)	1	(0)
Corrèze (19)	0	-
Creuse (23)	0	-
Deux-Sèvres (79)	0	-
Haute-Vienne (87)	0	-
Pyrénées Atlantiques (64)	0	-
Hors Nouvelle-Aquitaine	6	(0)
Non précisé	242	(13)
Total	1804	

Descriptions complémentaires dans les rapports d'activité RCP 2025 spécifiques patients de plus de 75 ans et patients de 15 à 24 ans.

[→ Consulter les rapports](#)

RCP dans le 3C Lot et Garonne, année 2025

Médecin coordonnateur 3C (0,5 ETP) : Dr Marie-Laurence BERTHOUX

Infirmier 3C (0,4 ETP) : Lionel DABOS

Secrétariat 3C (0,4 ETP) et secrétariat RCP (1,25 ETP) : Nadia HALLAB et Emilie CATTOOR

7 établissements autorisés pour le traitement du cancer membres du 3C : CROMG Agen, CI Calabet Agen, CH Agen, CI Esquirol St Hilaire Agen, Pôle de santé du Villeneuvois (CH et GCS) et CH Marmande-Tonneins

Bilan global des RCP

Depuis mai 2018, les données RCP sont enregistrées dans le Dossier communicant de cancérologie (DCC) K-Process de la région Nouvelle-Aquitaine. Avant mai 2018, les données RCP étaient enregistrées dans le Dossier Patient du Réseau de Cancérologie d'Aquitaine (DPRC).

En 2025, il a été organisé **372 RCP** dans le 3C Lot et Garonne.

Tableau 1. Bilan des Réunions de Concertation Pluridisciplinaire organisées par le 3C Lot et Garonne en 2025 selon l'intitulé de RCP.

	Réunions		Fiches RCP		Patients
	Nombre	(%)	Nombre	(%)	Nombre
CH Agen					
Oncohématologie	44	(12)	290	(6)	255
Tumeurs digestives	48	(13)	499	(11)	241
Tumeurs gynécologiques et du sein	40	(11)	295	(7)	176
CI Calabet Agen					
Tumeurs cutanées	19	(5)	541	(12)	491
Tumeurs digestives	47	(13)	479	(11)	358
Tumeurs gynécologiques et du sein	46	(12)	338	(8)	278
Tumeurs ORL	30	(8)	51	(1)	41
Tumeurs thoraciques	49	(13)	693	(15)	448
Tumeurs urologiques	49	(13)	1300	(29)	1001
Total	372		4486		3207*

*La somme de la colonne est supérieure à 3 207 patients car un patient peut être présenté dans des réunions de spécialités différentes.

4 486 fiches de Réunion de Concertation Pluridisciplinaire (RCP) ont été enregistrées dans le DCC K-Process en 2025 dans le 3C Lot et Garonne. Il s'agit des dossiers de **3 207 patients** dont 900 (28 %) ont été présentés plusieurs fois dans l'année. Ce sont **66 médecins** différents qui les ont présentés (présentateur non précisé dans 5 fiches RCP (0%)).

Pour 1 885 patients il s'agissait d'un premier passage en RCP depuis le début des enregistrements structurés des fiches RCP en Nouvelle-Aquitaine.

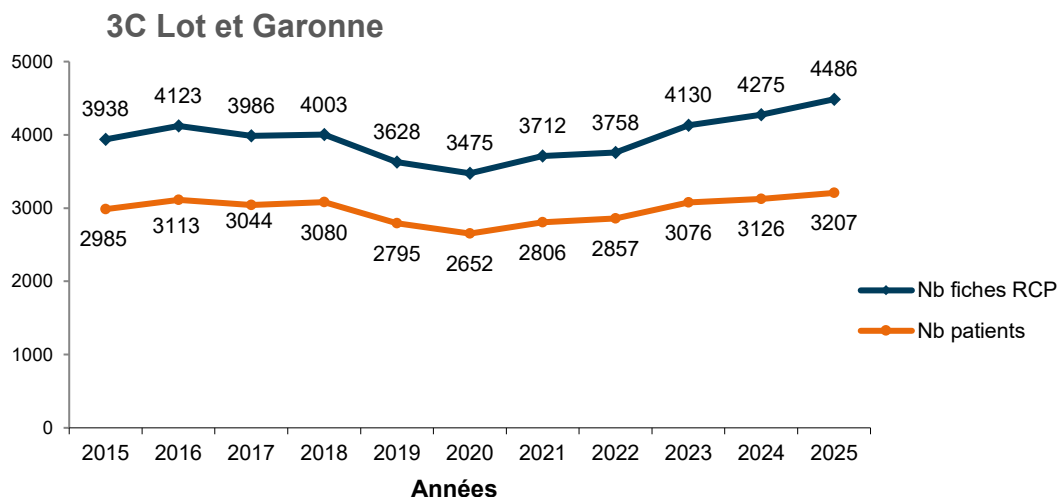


Figure 1. Evolution de l'enregistrement des fiches RCP dans le 3C Lot et Garonne de 2015 à 2025.

Taux d'évolution du nombre de fiches RCP sur les 5 dernières années : +21% entre 2021 et 2025

Tableau 2. Nombre de fiches RCP enregistrées dans le 3C Lot et Garonne selon le mode de présentation, année 2025.

	Nb fiches RCP	(%)
Discussion pluridisciplinaire en RCP	4418	(99)
Présentation simple	68	(1)
Total	4486	

Tableau 3. Nombre de fiches RCP enregistrées dans le 3C Lot et Garonne selon l'intitulé de la RCP et l'âge des patients, année 2025.

	Moins de 75 ans		75 ans et plus		Total
	Nb fiches RCP	(% ligne)	Nb fiches RCP	(% ligne)	
Oncohématologie	124	(43)	166	(57)	290
Tumeurs cutanées	167	(31)	374	(69)	541
Tumeurs digestives	607	(62)	371	(38)	978
Tumeurs gynécologiques et du sein	400	(63)	233	(37)	633
Tumeurs ORL	39	(77)	12	(23)	51
Tumeurs thoraciques	500	(72)	193	(28)	693
Tumeurs urologiques	721	(56)	579	(44)	1300
Total	2558	(57)	1928	(43)	4486

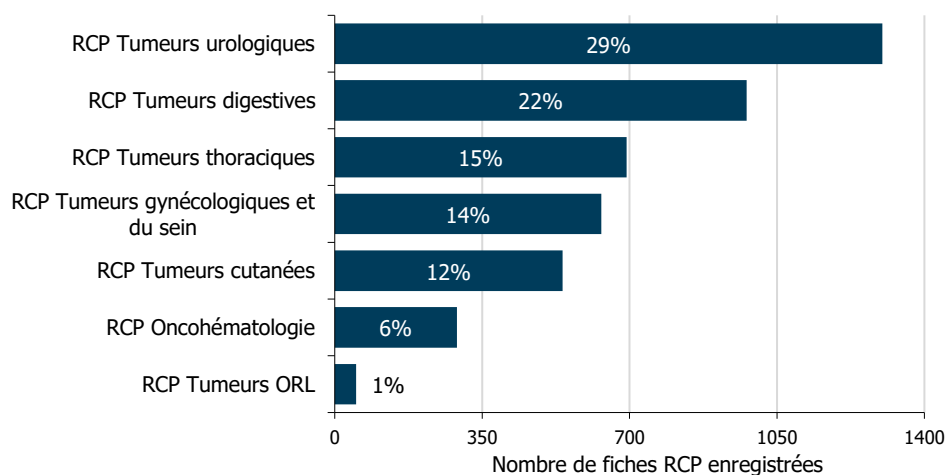


Figure 2. Répartition des fiches RCP enregistrées dans le 3C Lot et Garonne en 2025 selon l'intitulé de la RCP.

Tableau 4. Nombre de fiches RCP enregistrées dans le 3C Lot et Garonne selon la proposition de prise en charge, année 2025.

	Nb fiches RCP	(%)
Mise en traitement	2681	(60)
Surveillance	1082	(24)
Examens complémentaires	435	(10)
RCP de recours	113	(3)
Décision reportée	60	(1)
Dossier non présenté	4	(0)
Autre	111	(3)
Total	4486	

Caractéristiques des patients présentés en RCP

L'âge médian des **3 207 patients** présentés en RCP est de 74 ans (intervalle interquartile [66 ; 81 ans]), 74 ans chez les hommes et 73 ans chez les femmes. Le sex-ratio homme-femme est de 1,5.

Tableau 5. Répartition des patients enregistrés en RCP dans le 3C Lot et Garonne en 2025 selon l'âge et le sexe.

	Hommes		Femmes		Total	
	Nb patients	(%)	Nb patients	(%)	Nb patients	(%)
Moins de 75 ans	1032	(54)	732	(57)	1764	(55)
75 ans et plus	885	(46)	558	(43)	1443	(45)
Total	1917		1290		3207	

Tableau 6. Répartition des patients enregistrés en RCP dans le 3C Lot et Garonne en 2025 selon le département de résidence.

	Nb patients	(%)
Lot et Garonne (47)	2425	(76)
Dordogne (24)	26	(1)
Gironde (33)	13	(0)
Landes (40)	7	(0)
Charente-Maritime (17)	1	(0)
Haute-Vienne (87)	1	(0)
Pyrénées Atlantiques (64)	1	(0)
Charente (16)	0	-
Corrèze (19)	0	-
Creuse (23)	0	-
Deux-Sèvres (79)	0	-
Vienne (86)	0	-
Hors Nouvelle-Aquitaine	317	(10)
Non précisé	416	(13)
Total	3207	

Descriptions complémentaires dans les rapports d'activité RCP 2025 spécifiques patients de plus de 75 ans et patients de 15 à 24 ans.

[→ Consulter les rapports](#)

RCP dans le 3C Tivoli, année 2025

Médecin coordonnateur 3C : Dr Nathalie BONICHON-LAMICHHANE

Secrétariats 3C et RCP (1 ETP) : Céline PEYRALADE

Infirmière 3C (0,5 ETP) : Nathalie MENY

11 établissements autorisés pour le traitement du cancer membres du 3C : CI Tivoli-Ducos Bordeaux, Hôpital privé St Martin Pessac, CI St Augustin Bordeaux, Polycl Jean Villar Bruges, Hôpital Suburbain Le Bouscat, CI Mutualiste Pessac, CI Mutualiste Lesparre, CI Ste Anne Langon, Nouvelle clinique Bordeaux Tondu Floirac, Hôpital privé Wallerstein Arès et Centre oncologie et radiothérapie Tivoli Bordeaux

Bilan global des RCP

Depuis mars 2018, les données RCP sont enregistrées dans le Dossier communicant de cancérologie (DCC) K-Process de la région Nouvelle-Aquitaine. Avant mars 2018, les données RCP étaient enregistrées dans le Dossier Patient du Réseau de Cancérologie d'Aquitaine (DPRC).

En 2025, il a été organisé **330 RCP dans le 3C Tivoli**.

Tableau 1. Bilan des Réunions de Concertation Pluridisciplinaire organisées par le 3C Tivoli en 2025 selon l'intitulé de RCP.

	Réunions		Fiches RCP		Patients
	Nombre	(%)	Nombre	(%)	Nombre
CI Tivoli					
Oncologie	51	(15)	1946	(27)	1238
Tumeurs digestives	51	(15)	1209	(17)	784
Tumeurs gynéco sein	51	(15)	1946	(27)	1394
Tumeurs ORL	19	(6)	75	(1)	50
Tumeurs thoraciques	21	(6)	199	(3)	138
Tumeurs urologiques	26	(8)	948	(13)	787
CI Mutualiste Pessac					
Tumeurs digestives	21	(6)	330	(5)	231
CI Mutualiste Médoc					
Tumeurs digestives	6	(2)	16	(0)	16
CMC Arès					
Tumeurs digestives	19	(6)	63	(1)	56
Tumeurs gynéco sein	24	(7)	131	(2)	95
Polycl Jean Villar					
Tumeurs gynéco sein	22	(7)	75	(1)	45
CI St Augustin					
Tumeurs urologiques	19	(6)	243	(3)	212
Total	330		7181		4468*

*La somme de la colonne est supérieure à 4 468 patients car un patient peut être présenté dans des réunions de spécialités différentes.

7 181 fiches de Réunion de Concertation Pluridisciplinaire (RCP) ont été enregistrées dans le DCC K-Process en 2025 dans le 3C Tivoli. Il s'agit des dossiers de **4 468 patients** dont 1 700 (38 %) ont été présentés plusieurs fois dans l'année. Ce sont **68 médecins** différents qui les ont présentés (présentateur non précisé dans 1044 fiches RCP (15%)).

Pour 2 304 patients il s'agissait d'un premier passage en RCP depuis le début des enregistrements structurés des fiches RCP en Nouvelle-Aquitaine.

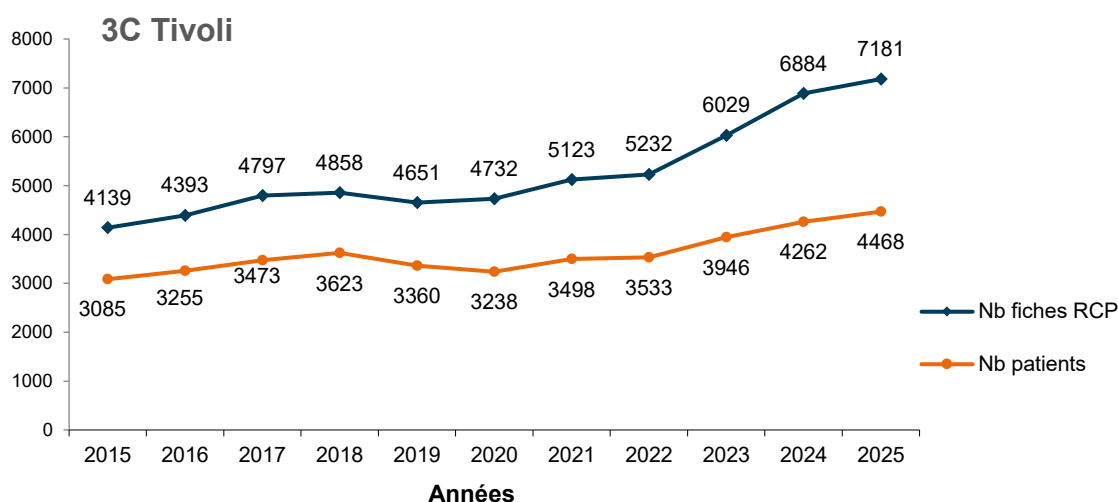


Figure 1. Evolution de l'enregistrement des fiches RCP dans le 3C Tivoli de 2015 à 2025.

Taux d'évolution du nombre de fiches RCP sur les 5 dernières années : +40% entre 2021 et 2025

Tableau 2. Nombre de fiches RCP enregistrées dans le 3C Tivoli selon le mode de présentation, année 2025.

	Nb fiches RCP	(%)
Discussion pluridisciplinaire en RCP	6813	(95)
Présentation simple	368	(5)
Total	7181	

Tableau 3. Nombre de fiches RCP enregistrées dans le 3C Tivoli selon l'intitulé de la RCP et l'âge des patients, année 2025.

	Moins de 75 ans		75 ans et plus		Total
	Nb fiches RCP	(% ligne)	Nb fiches RCP	(% ligne)	
Oncologie	1228	(63)	718	(37)	1946
Tumeurs digestives	1040	(64)	578	(36)	1618
Tumeurs gynécologiques et du sein	1662	(77)	490	(23)	2152
Tumeurs ORL	48	(64)	27	(36)	75
Tumeurs thoraciques	128	(64)	71	(36)	199
Tumeurs urologiques	715	(60)	476	(40)	1191
Total	4821	(67)	2360	(33)	7181

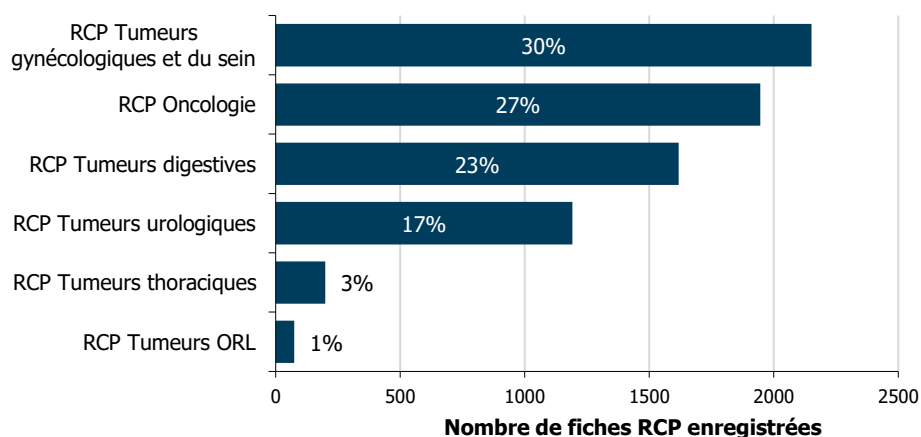


Figure 2. Répartition des fiches RCP enregistrées dans le 3C Tivoli en 2025 selon l'intitulé de la RCP.

Tableau 4. Nombre de fiches RCP enregistrées dans le 3C Tivoli selon la proposition de prise en charge, année 2025.

	Nb fiches RCP	(%)
Mise en traitement	5379	(75)
Surveillance	1173	(16)
Examens complémentaires	390	(5)
RCP de recours	66	(1)
Décision reportée	59	(1)
Dossier non présenté	3	(0)
Autre	111	(2)
Total	7181	

Caractéristiques des patients présentés en RCP

L'âge médian des **4 468 patients** présentés en RCP est de 70 ans (intervalle interquartile [59 ; 78 ans]), 72 ans chez les hommes et 68 ans chez les femmes. Le sex-ratio homme-femme est de 0,7.

Tableau 5. Répartition des patients enregistrés en RCP dans le 3C Tivoli en 2025 selon l'âge et le sexe.

	Hommes		Femmes		Total	
	Nb patients	(%)	Nb patients	(%)	Nb patients	(%)
Moins de 75 ans	1087	(62)	1896	(70)	2983	(67)
75 ans et plus	668	(38)	817	(30)	1485	(33)
Total	1755		2713		4468	

Tableau 6. Répartition des patients enregistrés en RCP dans le 3C Tivoli en 2025 selon le département de résidence.

	Nb patients	(%)
Gironde (33)	3048	(68)
Charente-Maritime (17)	103	(2)
Lot et Garonne (47)	97	(2)
Dordogne (24)	77	(2)
Landes (40)	63	(1)
Charente (16)	37	(1)
Pyrénées Atlantiques (64)	27	(1)
Deux-Sèvres (79)	13	(0)
Corrèze (19)	8	(0)
Haute-Vienne (87)	4	(0)
Creuse (23)	1	(0)
Vienne (86)	1	(0)
Hors Nouvelle-Aquitaine	41	(1)
Non précisé	948	(21)
Total	4468	

Descriptions complémentaires dans les rapports d'activité RCP 2025 spécifiques patients de plus de 75 ans et patients de 15 à 24 ans.

[→ Consulter les rapports](#)

RCP dans le 3C Vienne, Nord Deux-Sèvres, année 2025

Médecin coordonnateur 3C (0,2 ETP) : Dr Corinne LAMOUR

Qualiticien 3C (0,2 ETP) : Lise BINET

Infirmière 3C (0,8 ETP) : Valérie MIMAUULT

Secrétariat 3C (0,5 ETP) : Karine GAULTIER

Secrétariat RCP (2,5 ETP) : Meryem NEDJARI, Laura OLIVIERI, Florence GAILLARD, Céline PREGERMAIN

4 établissements autorisés pour le traitement du cancer membres du 3C : CHU Poitiers, Polycl Poitiers, CI Fief de Grimoire Poitiers, CH Nord Deux-Sèvres Faye l'Abbesse

Bilan global des RCP

Depuis 2010, les données RCP sont enregistrées dans le Dossier communicant de cancérologie (DCC) K-Process de la région Nouvelle-Aquitaine. Jusqu'en 2013, des données RCP étaient enregistrées dans des documents Word conservés par le secrétariat RCP.

En 2025, il a été organisé **807 RCP dans le 3C Vienne, Nord Deux-Sèvres** (nommé 3C Vienne dans la suite du rapport). Toutes les RCP ont eu lieu au CHU de Poitiers.

De plus, le 3C a enregistré 10 réunions pluriprofessionnelles tumeurs Immunohématologie et pathologie du globule rouge (22 dossiers). Ces dossiers ne sont pas inclus dans ce rapport mais représentent une activité complémentaire du 3C.

Tableau 1. Bilan des Réunions de Concertation Pluridisciplinaire organisées par le 3C Vienne en 2025 selon l'intitulé de RCP.

	Réunions		Fiches RCP		Patients
	Nombre	(%)	Nombre	(%)	Nombre
Moléculaire	12	(2)	60	(0)	48
Oncohématologie - lymphome	49	(6)	1998	(14)	1269
Oncohématologie - lymphomes cutanés et hématodermies	14	(2)	20	(0)	16
Oncohématologie - Moléculaire	33	(4)	134	(1)	127
Oncohématologie - myéloïde	49	(6)	940	(6)	721
Oncohématologie - myélome	40	(5)	872	(6)	505
Oncohématologie - néphrologie	11	(1)	36	(0)	28
Ostéolyse maligne	50	(6)	478	(3)	384
Tumeurs cutanées	43	(5)	686	(5)	472
Tumeurs digestives	49	(6)	1802	(12)	1215
Tumeurs endocriniennes	32	(4)	192	(1)	171
Tumeurs gynécologiques - Cancer associé à la grossesse - (Poitiers)	1	(0)	1	(0)	1
Tumeurs gynécologiques - Pelvis	52	(6)	470	(3)	293
Tumeurs gynécologiques - Sein	52	(6)	1317	(9)	846
Tumeurs neurologiques	52	(6)	1035	(7)	742
Tumeurs ORL	50	(6)	581	(4)	370
Tumeurs osseuses et sarcomes	45	(6)	453	(3)	323
Tumeurs osseuses et sarcomes - (Poitiers - Bergonié)	7	(1)	13	(0)	13
Tumeurs rares gynécologiques TMRG	30	(4)	56	(0)	45
Tumeurs rares neuroendocrines RENATEN	24	(3)	326	(2)	230
Tumeurs rares ORL	8	(1)	11	(0)	11
Tumeurs thoraciques	51	(6)	1262	(9)	883
Tumeurs urologiques	53	(7)	2031	(14)	1489
Total	807		14774		9413*

*La somme de la colonne est supérieure à 9 413 patients car un patient peut être présenté dans des réunions de spécialités différentes.

14 774 fiches de Réunion de Concertation Pluridisciplinaire (RCP) ont été enregistrées dans le DCC K-Process en 2025 dans le 3C Vienne, Nord Deux-Sèvres. Il s'agit des dossiers de **9 413** patients dont 3 451 (37 %) ont été présentés plusieurs fois dans l'année. Ce sont **205** médecins différents qui les ont présentés (**présentateur non précisé dans 7 997** fiches RCP (54%)).

Pour 5 025 patients il s'agissait d'un premier passage en RCP depuis le début des enregistrements structurés des fiches RCP en Nouvelle-Aquitaine.

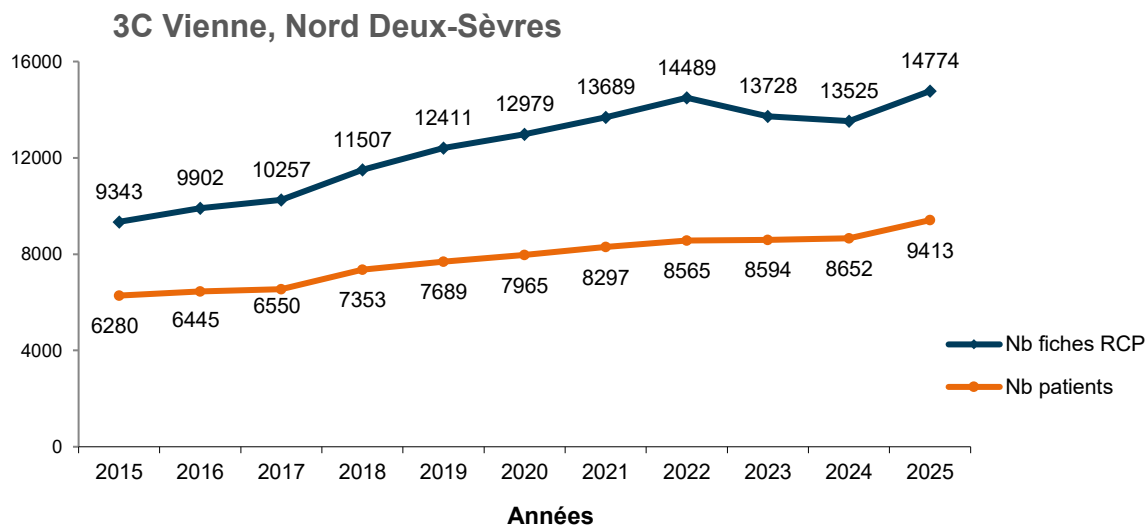


Figure 1. Evolution de l'enregistrement des fiches RCP dans le 3C Vienne de 2015 à 2025.

Taux d'évolution du nombre de fiches RCP sur les 5 dernières années : +8% entre 2021 et 2025

Tableau 2. Nombre de fiches RCP enregistrées dans le 3C Vienne selon le mode de présentation, année 2025.

	Nb fiches RCP	(%)
Discussion pluridisciplinaire en RCP	13874	(94)
Présentation simple	900	(6)
Total	14774	

Tableau 3. Nombre de fiches RCP enregistrées dans le 3C Vienne selon l'intitulé de la RCP et l'âge des patients, année 2025.

	Moins de 75 ans		75 ans et plus		Total
	Nb fiches RCP	(% ligne)	Nb fiches RCP	(% ligne)	
Moléculaire	55	(92)	5	(8)	60
Oncohématologie - lymphome	1136	(57)	862	(43)	1998
Oncohématologie - lymphomes cutanés et hémato-dermies	15	(75)	5	(25)	20
Oncohématologie - Moléculaire	94	(70)	40	(30)	134
Oncohématologie - myéloïde	561	(60)	379	(40)	940
Oncohématologie - myélome	521	(60)	351	(40)	872
Oncohématologie - néphrologie	21	(58)	15	(42)	36
Ostéolyse maligne	349	(73)	129	(27)	478
Tumeurs cutanées	372	(54)	314	(46)	686
Tumeurs digestives	1158	(64)	644	(36)	1802
Tumeurs endocriniennes	153	(80)	39	(20)	192
Tumeurs gynécologiques - Cancer associé à la grossesse - (Poitiers)	1	-	0	-	1
Tumeurs gynécologiques - Pelvis	324	(69)	146	(31)	470
Tumeurs gynécologiques - Sein	1003	(76)	314	(24)	1317
Tumeurs neurologiques	792	(77)	243	(23)	1035
Tumeurs ORL	431	(74)	150	(26)	581
Tumeurs osseuses et sarcomes	335	(74)	118	(26)	453
Tumeurs osseuses et sarcomes - (Poitiers - Bergonié)	10	-	3	-	13
Tumeurs rares gynécologiques TMRG	47	(84)	9	(16)	56
Tumeurs rares neuroendocrines RENATEN	222	(68)	104	(32)	326
Tumeurs rares ORL	8	-	3	-	11
Tumeurs thoraciques	904	(72)	358	(28)	1262
Tumeurs urologiques	1258	(62)	773	(38)	2031
Total	9770	(66)	5004	(34)	14774

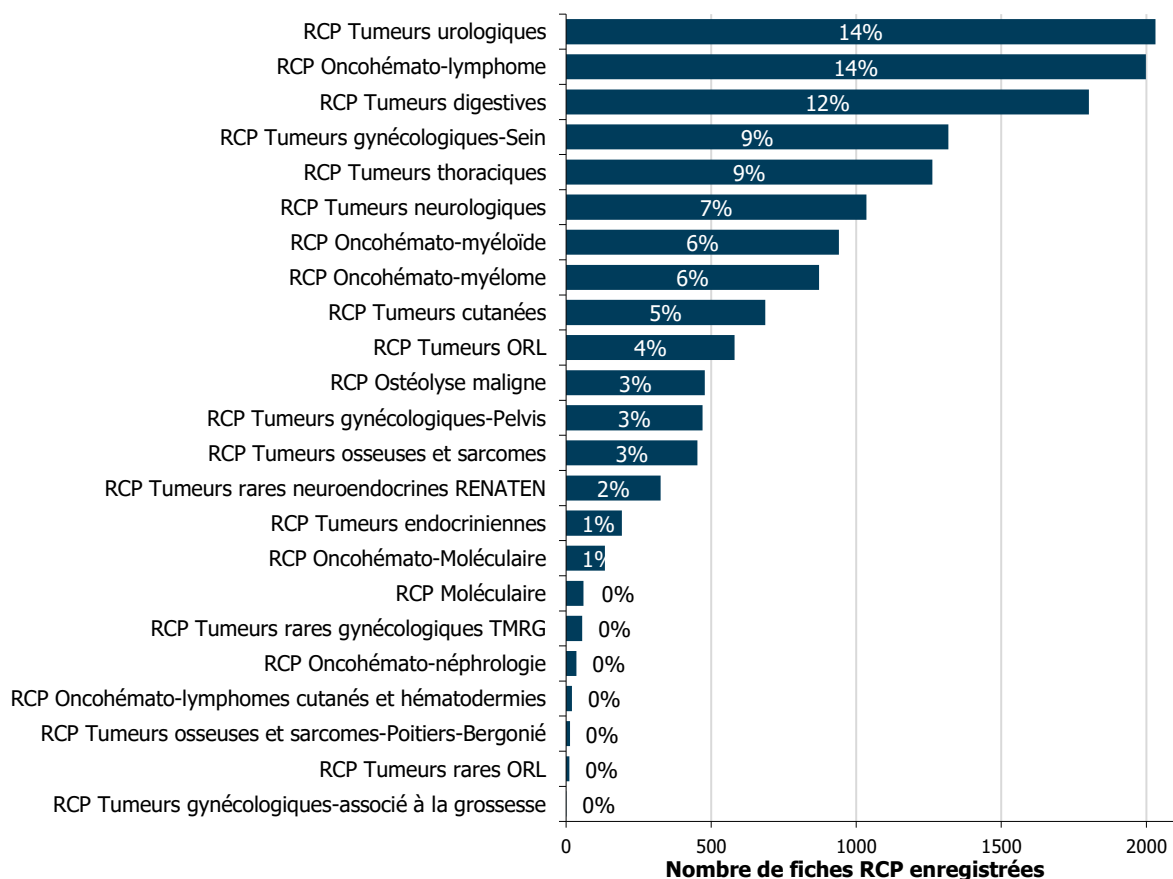


Figure 2. Répartition des fiches RCP enregistrées dans le 3C Vienne en 2025 selon l'intitulé de la RCP.

Tableau 4. Nombre de fiches RCP enregistrées dans le 3C Vienne selon la proposition de prise en charge, année 2025.

	Nb fiches RCP	(%)
Mise en traitement	9963	(67)
Examens complémentaires	2142	(15)
Surveillance	1684	(11)
Décision reportée	133	(1)
RCP de recours	76	(1)
Dossier non présenté	14	(0)
Autre	762	(5)
Total	14774	

Caractéristiques des patients présentés en RCP

L'âge médian des 9 413 patients présentés en RCP est de 71 ans (intervalle interquartile [61 ; 78 ans]), 72 ans chez les hommes et 69 ans chez les femmes. Le sex-ratio homme-femme est de 1,3.

Tableau 5. Répartition des patients enregistrés en RCP dans le 3C Vienne en 2025 selon l'âge et le sexe.

	Hommes		Femmes		Total	
	Nb patients	(%)	Nb patients	(%)	Nb patients	(%)
Moins de 75 ans	3260	(62)	2798	(67)	6058	(64)
75 ans et plus	1981	(38)	1374	(33)	3355	(36)
Total	5241		4172		9413	

Tableau 6. Répartition des patients enregistrés en RCP dans le 3C Vienne en 2025 selon le département de résidence.

	Nb patients	(%)
Vienne (86)	4556	(48)
Deux-Sèvres (79)	1552	(17)
Charente-Maritime (17)	1395	(15)
Charente (16)	713	(8)
Haute-Vienne (87)	28	(0)
Gironde (33)	17	(0)
Dordogne (24)	8	(0)
Creuse (23)	4	(0)
Landes (40)	3	(0)
Pyrénées Atlantiques (64)	2	(0)
Corrèze (19)	1	(0)
Lot et Garonne (47)	0	-
Hors Nouvelle-Aquitaine	460	(5)
Non précisé	674	(7)
Total	9413	

Descriptions complémentaires dans les rapports d'activité RCP 2025 spécifiques patients de plus de 75 ans et patients de 15 à 24 ans.

[→ Consulter les rapports](#)



Association Loi 1901
Contact : contact@onco-na.fr

Site Bordeaux
Siège Social : 229 cours de l'Argonne
33076 Bordeaux cedex
Tél : 05 56 33 78 46

Site Limoges
12 rue Robert Schuman
87170 Isle
Tél : 05 55 50 51 81

Site Poitiers
203 route de Gençay
86280 Saint-Benoît
Tél : 05 49 41 02 02